



**ALCALDIA MUNICIPAL DE SOPO**  
**Secretaria de Desarrollo Institucional**  
**Atención al Ciudadano**

**Informe Mensual de PQRSF**  
**Octubre 2021**

**Elaborado por:**  
**Laura Milena Ospina Lozano**  
**Profesional Atención al Ciudadano**

Sopó, 04 de noviembre del 2021



## **INTRODUCCIÓN**

Este informe pretende dar a conocer a la ciudadanía en general, la gestión realizada por la Administración Municipal durante el mes de octubre del 2021 en cuanto al ingreso, registro, gestión y entrega de Pqrsf radicadas en las diferentes secretarías y oficinas de la Alcaldía Municipal de Sopó, y formular las recomendaciones a la Alta Dirección y a los responsables de los procesos, que conlleven al mejoramiento continuo de la entidad y con ellas, afianzar la confianza del ciudadano.

La Administración Municipal en cumplimiento al Artículo 23 de la Constitución Nacional, a la Ley 1755 del 30 de junio de 2015, tiene implementado en su Sistema de Gestión de Calidad el procedimiento Manejo de peticiones, quejas, reclamos, sugerencias y felicitaciones, así mismo cuenta con herramientas que permiten realizar el registro, seguimiento y control de las Pqrsf.



## 1. Informe pormenorizado

El informe que se presenta corresponde a las peticiones, quejas, reclamos, sugerencias y felicitaciones que se recibieron en el décimo mes del 2021 en la Administración Municipal, a través de:

- Ventanilla Única: Carrera 3 No. 2-45

- Correos electrónicos institucionales

[contactenos@sopo-cundinamarca.gov.co](mailto:contactenos@sopo-cundinamarca.gov.co)

[alcaldia@sopo-cundinamarca.gov.co](mailto:alcaldia@sopo-cundinamarca.gov.co)

[pqrd@sopo-cundinamarca.gov.co](mailto:pqrd@sopo-cundinamarca.gov.co)

- Sede electrónica oficial del municipio Link Ciudadanos

<http://sopo-cundinamarca.gov.co/Paginas/default.aspx>

### a. Naturaleza de requerimiento.

Durante el mes de octubre del 2021, se recibieron 36 Pqrsf a través de los diferentes canales con los que cuenta la Administración Municipal, presentándose el 58% en derechos de petición, el 36% en peticiones, el 6% en quejas

**Petición:** Es el derecho fundamental que tiene toda persona a presentar solicitudes respetuosas a las autoridades por motivos de interés general o particular y a obtener su pronta resolución

**Queja:** Es la manifestación de protesta, censura, descontento o inconformidad que formula una persona en relación con una conducta que considera irregular de uno o varios servidores públicos en desarrollo de sus funciones

**Reclamo:** Es el derecho que tiene toda persona de exigir, reivindicar o demandar una solución, ya sea por motivo general o particular, referente a la prestación indebida de un servicio o a la falta de atención de una solicitud



**Sugerencia:** Se entiende por sugerencia, aquella propuesta o manifestación de una idea que formula el ciudadano y que tiene como propósito mejorar la prestación del servicio.

**Denuncia:** Es la puesta en conocimiento ante una autoridad competente de una conducta posible irregular, para que se adelante la correspondiente investigación disciplinaria y administrativa.

**Felicitación:** Es aquella expresión de satisfacción de un ciudadano con relación a la prestación de un servicio.

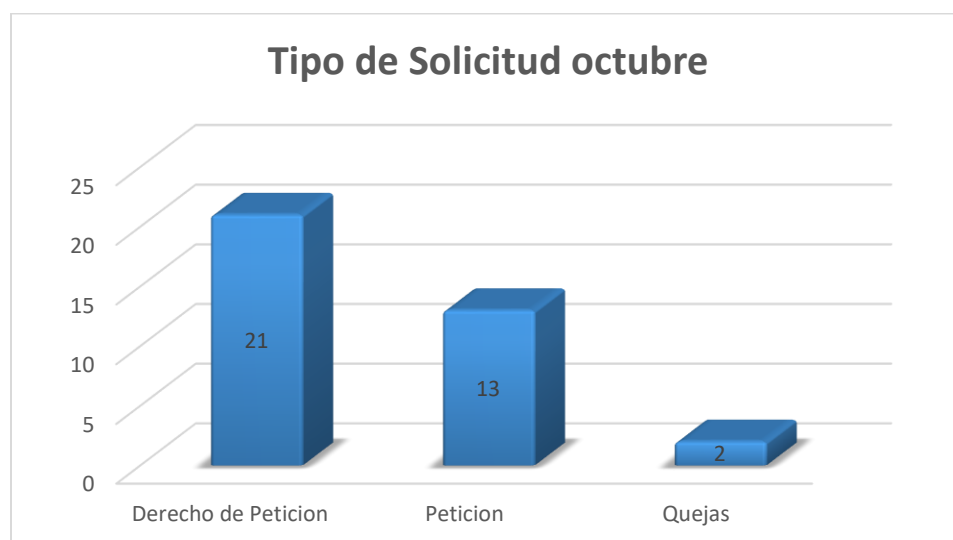


Gráfico No. 1 Naturaleza

Fuente: Control de Pqrsf



## b. Medio de recepción

Frente a la emergencia sanitaria que se vive a nivel mundial por el COVID – 19, se evidencia que los usuarios, están viendo la importancia del cuidado de la salud pero a su vez solicitan que se dé cumplimiento a sus derechos, a continuación se describe el modo de radicación para el mes de octubre evidenciando que el 45% de las solicitudes se radicaron por correo electrónico, el 44% de manera presencial, el 11% usando el módulo de Pqrsf que está en la página web de la Administración Municipal.

La Administración Municipal continúa trabajando de forma permanente respetando los lineamientos de seguridad frente a la presente emergencia sanitaria del COVID-19, es por ello que se evidencia un incremento en radicaciones de las solicitudes por medios electrónicos, como la página web y los correos institucionales.

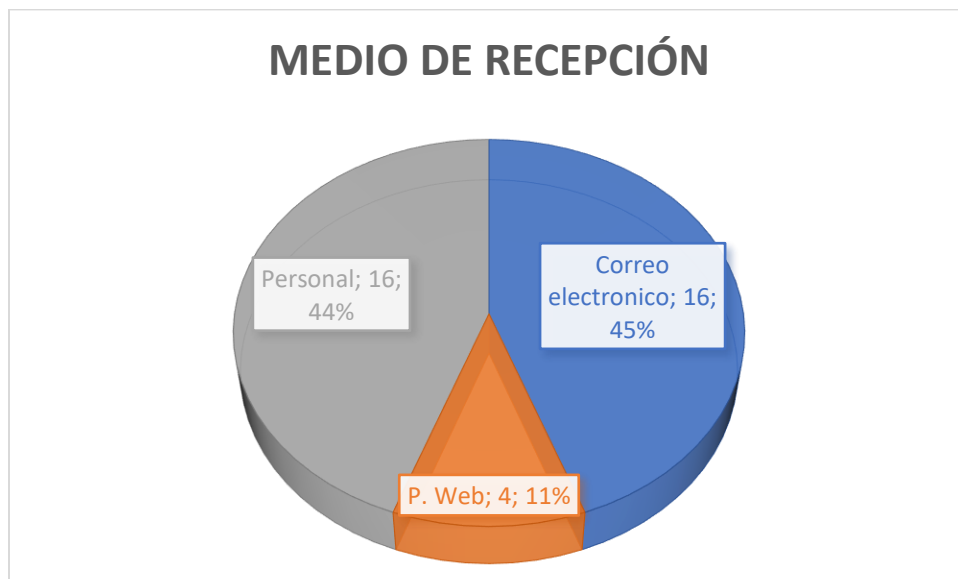


Gráfico No. 2 Medio de recepción

Fuente: Control de Pqrsf



### c. Pqrsf por proceso

Durante el mes de octubre se puede evidenciar en la gráfica que la relación de la recepción de solicitudes fue de manera proporcional y secuencial en las secretarías y dependencias de la administración, siendo Inspección de Policía con mayor incidencia donde se radicaron más solicitudes respectivamente.

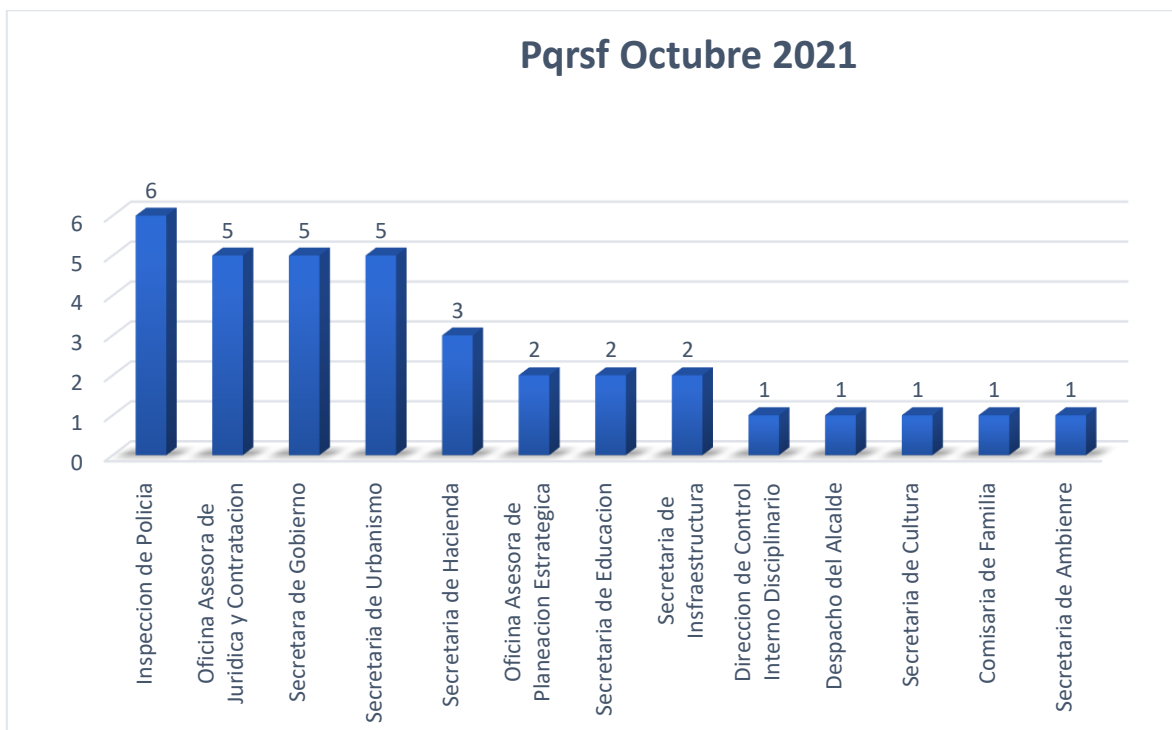


Gráfico 3. Pqrsf por proceso

Fuente: Control de Pqrsf



#### d. Tipo de solicitud

Los temas con mayor solicitud presentados durante el mes de octubre, fueron relacionados a solicitudes de trámites y servicios propios de la Administración Municipal, evidenciando con mayor frecuencia 17 solicitudes de información referente sobre los procesos y tramites ejecutados en la Administración.



Gráfico 4. Pqrsf

Fuente: Control de Pqrsf



### e. Pqrsf por sector

Durante la ejecución del mes, se logra identificar que el 44% de las solicitudes no dispone el sector, el 22% de Bogotá, el 14% del centro urbano, el 11% de veredas del Municipio, el 3% de manera anónima, el 3% de chía y el 3 % restante de la ciudad de Cali



Gráfico 5. Pqrsf por sector

Fuente: Control de Pqrsf





f. Pqrsf por naturaleza:

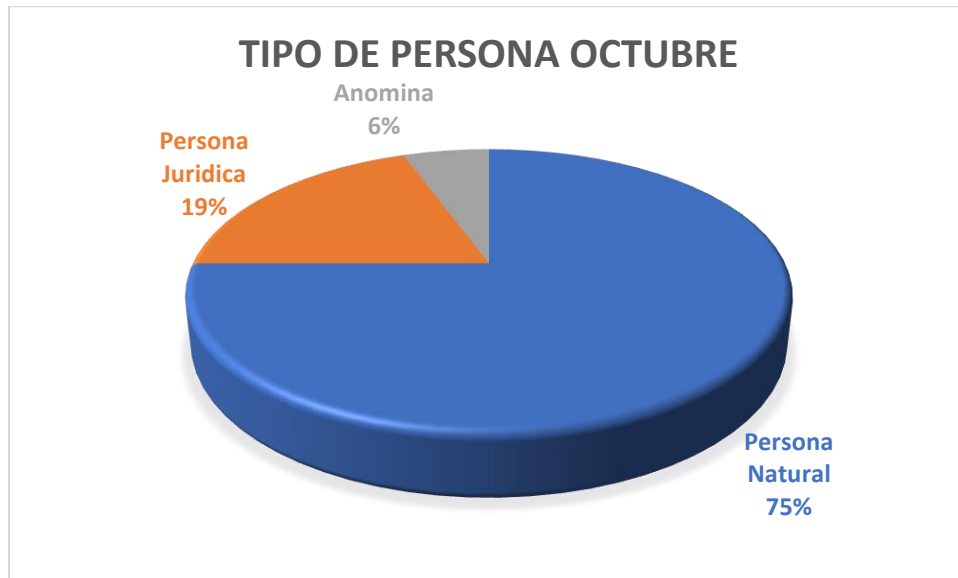


Gráfico 6. Pqrsf por tipo de persona

Fuente: Control de Pqrsf

Estas solicitudes fueron clasificadas de la siguiente manera: persona natural el 75%, con un 19% persona jurídica y de manera anónima el 6%

- **Persona Natural:** es una persona que ejerce derechos y cumple obligaciones a título personal.
- **Persona Jurídica:** la empresa asume todos los derechos y obligaciones de la misma.
- **Persona Anónima:** es una persona que directamente no quiere revelar su identidad.
- **Grupo o Colectivo:** Unión de más de una persona que solicita la reivindicación de sus derechos.



### g. Pqrsf respondida

Diariamente se realiza la actualización de Pqrsf en Control de Pqrsf y Sisnet, en atención a los soportes enviados por las diferentes secretarías de la Administración y teniendo en cuenta el procedimiento establecido en el SGC **"Manejo de Pqrsf"**. El 44 % de las solicitudes que ingresaron en el mes de octubre se encuentran cerradas, el 56 % restante se registran como abiertas, sin embargo, se encuentran dentro del plazo establecido por el decreto 106 del 27 de mayo de 2021, el cual amplía los tiempos para brindar la oportuna respuesta.



Gráfico 7. Pqrsf por tipo de persona

Fuente: Control de Pqrsf

Es importante mencionar que algunas secretarías generan las correspondientes respuestas a las solicitudes radicadas a tiempo, pero no realizan la notificación al área de atención al ciudadano, para realizar el correspondiente cruce en el aplicativo interno, lo que les genera como consecuencia la aparición de forma reiterativa en la publicación semanal de semáforos, que es la encargada de monitorear las respuestas de las solicitudes presentadas por las diferentes secretarías.



## 2. CONCLUSIONES

- En relación con el mes anterior se evidencia que las recepciones de las solicitudes disminuyeron en un 5%
- Se evidencia que Inspección de Policía es la dependencia con más solicitudes durante el mes de octubre
- En relación al mes anterior se evidencia que la ciudadanía aumento el uso de la radicación de solicitudes por pagina web en un 9%
- Durante el mes de octubre se recibieron 2 quejas en contra de funcionarios de la entidad
- De acuerdo al total de las radicaciones durante el mes a la fecha el 44% se encuentran cerradas y el 56% a espera de dar respuesta dentro de los tiempos establecidos por ley
- El 75% de las solicitudes la realizaron personas naturales, por persona jurídica con un 19% y de manera anónima 6%.
- Desde el cargo de atención al ciudadano se realiza continuo acompañamiento en relación a los tiempos de respuesta que se deben aplicar a las solicitudes de Pqrsf radicadas en la Administración Municipal
- Al realizar el semáforo de manera semanal le permite a las secretarias y dependencias conocer el estado actual de cada solicitud y los tiempos establecidos para dar oportuna respuesta a las solicitudes que estén próximas a vencer
- A la fecha se encuentra vigente el Decreto N° 106 del 27 de mayo de 2021 "Por el cual se acoge a Resolución Nacional No 0738 del 26 mayo de 2021", "Por la cual se prorroga la emergencia sanitaria por el nuevo coronavirus Covid-19, declarada mediante Resolución 385 de 2020 y prorrogada a su vez por las Resoluciones 844, 1462 y 2230 de 2020 y 222 de 2021" y se dictan otras disposiciones" en donde se acogen los tiempos de respuesta establecidos por ley



### 3. RECOMENDACIONES

- Continuar con el acompañamiento constante para la creación de los semáforos en los días establecidos y así validar las solicitudes que se encuentran dentro y fuera de los tiempos de respuesta
- Fortalecer el proceso de respuesta a través de correo electrónico y solicitar copia obligatoria al correo de [pqrd@sopo-cundinamarca.gov.co](mailto:pqrd@sopo-cundinamarca.gov.co)
- A todas las secretarías al momento de realizar el cierre de las solicitudes radicadas en su dependencia, por favor informar mediante correo electrónico a la oficina de atención al ciudadano para realizar el correspondiente cierre de la misma en el aplicativo de Access.
- Los primeros 5 días del mes por correo institucional notificar a los secretarios, funcionarios y directivos la aplicación de las encuestas de satisfacción de Pqrsf y cliente externo, con el fin de lograr una mayor aplicación de las encuestas
- Es importante que cada una de las secretarías y dependencias validen en el semáforo las pqrfs que se encuentran próxima a su vencimiento para dar respuesta dentro de los tiempos establecidos por ley