



2020  
2023

**SOPÓ**  
Es Nuestro Tiempo










*"Guarde Dios a esta  
tierra bendita  
como eterno  
remanso de paz"*

<b>PALABRAS DEL ALCALDE MUNICIPAL</b>	<b>6</b>
MIGUÉL ALEJANDRO RICO SUÁREZ	
<b>PALABRAS SECRETARIO GESTIÓN INTEGRAL</b>	<b>8</b>
JAVIER EDUARDO JIMÉNEZ FORERO	
<b>GABINETE MUNICIPAL</b>	<b>10</b>
<b>CRÉDITOS</b>	<b>12</b>



<b>DIAGNÓSTICO TERRITORIAL</b>	<b>14</b>
Número de mesas realizadas	16
Número de participantes de mesas	17
Mesas de trabajo sectoriales	18
Estrategia 360°	19
Líneas de tiempo	21
Matriz de priorización	25
Variable para la construcción de la matriz de vester	29
Diagrama matriz de vester	31

Matriz de vester	32
Veredas participantes	33
Participantes por género	34
Número total de problemáticas	34



<b>ACUERDO 009 DE 2020</b>	<b>35</b>
<b>CAPÍTULO I.</b> Adopción y documentos integrantes	36
TITULO I. Generalidades del plan de Desarrollo Municipal "Sopó es Nuestro Tiempo 2020 - 2023"	36
<b>CAPÍTULO II.</b> Misión, visión, políticas de desarrollo y objetivo general del Plan de Desarrollo	38
<b>CAPÍTULO III.</b> Marco orientador del Plan de Desarrollo Municipal	46
Estructura conceptual	53
TITULO II. Parte estratégica	55
<b>CAPÍTULO I.</b> Estructura programática del Plan de Desarrollo Municipal	55



	Pag.
Esquema del Plan de Desarrollo Municipal	56
Cuadro de mando integral	57
Mapa estratégico	58
<b>CAPÍTULO II.</b> Escenario de cambio I. Sopó contigo y con todos por el bienestar social	58
Es tiempo de educación con calidad	62
Nos cuidamos y entre todos prevenimos	73
Arte y Cultura, espacios de diálogo como vehículo para la transformación	82
Sopó, es tiempo del deporte	87
Cohesión social para la justicia y la seguridad	96
Desarrollo comunitario para el progreso	103
Promoción social, acciones públicas para el bienestar	107
Protección integral de niñez y adolescencia	117
Todos por la promoción y protección de derechos humanos	122
<b>CAPÍTULO III.</b> Escenario de cambio II	126
Ambiente, calidad de vida para nuestras próximas generaciones	129
Infraestructura hacia el desarrollo económico y social	135
Prevención y atención de desastres, componente del desarrollo sostenible	139
Transporte y movilidad dinámica, clave de un nuevo modelo urbano	142
Gestión sostenible del agua potable y saneamiento para todos	145
Por el derecho a una vivienda adecuada	152
<b>CAPÍTULO IV.</b> Escenario de cambio III. Desarrollo productividad y calidad de vida	156
Ciencia, tecnología e innovación, más conocimiento, mejor sociedad	159
Sopó un territorio informado y conectado	165

	Pag.
<b>CAPÍTULO V.</b> Es tiempo de una nueva gestión.	189
Modelo integrado de planeación y gestión	191
TITULO III. Marco Fiscal	200
Plan plurianual de inversiones	203
TITULO IV. Seguimiento y Evaluación	208
<b>GLOSARIO / CONCEPTOS</b>	209
<b>BIBLIOGRAFÍA</b>	216





# SOPÓ, ES NUESTRO TIEMPO!

Recorriendo el Municipio por varios meses, en el proceso de participación para formulación del presente Plan de Desarrollo, conocí de cerca cada una de las problemáticas que afectan nuestro Municipio, también reafirmé en cada rincón que logramos visitar, la grandeza de Sopó, lo maravilloso que es vivir este eterno remanso de paz; observando el paisaje más hermoso que se pueda contemplar, comprendí lo que quería para el Municipio en el que crecí y en el que he vivido los mejores momentos de mi vida.

Sopó, sin duda alguna es el mejor lugar del mundo, cálido, pujante, tranquilo, todo un modelo a seguir en la región, sin embargo, desde mi perspectiva es el momento adecuado para renovarnos, para dar un paso importante hacia el progreso y hacia los cambios que el mundo nos pone día a día. Si hoy me preguntan cómo quisiera ver a Sopó en cuatro años, la respuesta es sencilla, en el Plan de Desarrollo se encuentra cada uno de los siguientes escenarios de cambio:

1. Sopó contigo y con todos para el bienestar social.
2. Sopó planificado, sostenible, dinámico para el desarrollo del territorio.



*"Cada uno debe dar según lo que haya decidido en su corazón, no de mala gana ni por obligación, porque Dios ama al que dá con alegría."*  
 2 Corintios 9:7

3. Desarrollo productividad y calidad de vida.

4. Es tiempo de una nueva gestión con planificación, transparencia y calidad.

Este Plan de Desarrollo es una creación no solo germinada con el corazón, sino con el alma. Está compuesto por los anhelos y deseos de cada una de las personas que nos acompañaron en los diferentes espacios de discusión de las mesas de trabajo, cuidando cada detalle y teniendo en cuenta a cada uno de los habitantes. La construcción del Plan de Desarrollo "Sopó Es Nuestro Tiempo", inició en el mes de enero, con la realización de mesas de trabajo comunitarias en las que se visitaron todos los sectores del Municipio, también se realizaron mesas itinerantes, madrugando, a pie, preguntando sobre la visión de territorio y mesas sectoriales buscando grupos específicos de la población como directivos docentes, emprendedores, mujeres, ambientalistas, jóvenes, víctimas del conflicto armado, arquitectos del municipio y demás grupos de relevancia. Con todos ellos, se ha edificado esta visión colectiva y pluralista de Sopó, como resultado tenemos un Plan de Desarrollo diseñado



a partir de ocho enfoques: derechos humanos, innovación, desarrollo sostenible, desarrollo humano, enfoque diferencial, enfoque de género, comunitario y territorial.

Le apostamos a la ciencia, tecnología e innovación, la comunicación, la infraestructura, educación; adicionalmente, con gran satisfacción presentamos la propuesta "Sopó Renace- Soluciones efectivas frente a los retos", con el fin de aliviar la economía de los sopoenses tras la crisis sanitaria, que sin duda alguna, llegó en el momento menos esperado, pero que determinará un antes y un después en nuestra sociedad; al final del cuatrienio sabremos que la crisis no nos detuvo, por el contrario nos impulsó a continuar trabajando responsablemente por cumplir cada uno de los objetivos propuestos.

Comunidad sopoense, reciban este Plan de Desarrollo "Sopó, Es Nuestro Tiempo", porque es el tiempo de cada uno de nosotros, de involucrarnos en el desarrollo sostenible del Municipio, de mejorar la calidad de vida y sobretodo, de continuar atesorando a Sopó como la tierra bendita del eterno remanso de paz.

Cuidemos, respetemos y amemos a nuestro Municipio, este es el momento de Sopó.

Mi gratitud con ustedes,



**MIGUEL ALEJANDRO RICO SUÁREZ**  
*Alcalde Municipal 2020 - 2023*



Ver vídeo





**E**n medio de los afanes y drásticos cambios socioeconómicos, que subyacen de las actividades de las comunidades y de la simbiosis de ellas con sus territorios,



el conocimiento, la pertenencia; no el *stricto sensu* de la natalidad, sino en el espectro de la culturización y generación de valor por lugar donde se habita y, la

organización de todo tipo de relaciones que emanan de los dinamismos del ser humano; hacen imperativo el hilo coordinador y guía de objetivos, que, a fin de cuentas, serán los surcos donde broten los resultados de las decisiones y de todo tipo de acciones.

En lo dicho, milenios atrás, el conocido general chino de Sun Tzu, en su obra “El Arte de La guerra”, plasmó una serie de principios que, hoy por hoy vigentes, han adoptado las organizaciones para lograr sus propósitos. Es la planificación entonces, ese imperativo que hace que se observe más allá de lo cotidiano y se disponga de una serie de intangibles que logren, para el caso de la Administración Pública, toda una sinfonía producida desde un sin número de saberes; capacidades y competencias. Toda una organización destinada a satisfacer necesidades ilimitadas, con la ironía de contar con recursos que son limitados.

Con lo anterior, el Plan de Desarrollo “Sopó Es Nuestro Tiempo”, desde sus inicios, buscó la disposición de ideas, sentimientos y saberes, de tal manera que trascendiera el tradicionalismo de realizar, en primera medida, el trabajo de diagnóstico en la comunidad y segundo, la manera de formular la tan conocida “carta de navegación” de la Administra-

ción Municipal. Es así como, se alimentó esta construcción con las propuestas que venían de un robusto programa de gobierno, legitimado sin precedentes en la historia del municipio, y que, con trabajo, búsqueda y concertación, hacen de este documento la visión de Sopó.

Posteriormente, la planificación aquí dispuesta, validada gracias a la participación de 2.510 sopoñeros y sopoñeras de todas las edades, encontró una singularidad para diseñarse a partir de un tríptico conceptual formado por postulados teóricos de la Planeación - Prospectiva - Estratégica.

No es un capricho que la filosofía de “Sopó Es Nuestro Tiempo”, soporte su estructura en cuatro Escenarios de Cambio, en los planes de desarrollo habituales, esto se entiende como “ejes”, sin embargo, nuestro ímpetu hacia un horizonte ambicioso de desarrollo, hizo que se formularan los objetivos y metas dentro de esquemas de la planeación de prospectiva y en la misma línea de escenarios. Para lo cual, se realizaron ejercicios de observación, análisis (no solo de datos), más bien, apropiando un pensamiento holístico con alto grado de humanismo, teniendo pues en el primer escenario de cambio, toda la política social que abraza como premisa del compromi-



so frente la garantía del ejercicio de las libertades; el Enfoque Basado en Derechos Humanos- EBDH con cada meta de bienestar, y a su vez, en coordinación con las metas producto, logran trazar los escenarios posibles de desarrollo denominados: Escenarios de apuesta. Estos están planteados como el marco de acción, que superan el establecimiento de programas y se sitúan como la respuesta (ajustable) para el alcance de las oportunidades para nuestra comunidad.

Este marco de planificación, no hubiese sido posible sin la adopción de siete tipos de prospectivas, entendidas en el pensamiento de Godet, como aquella reflexión que ilumina la acción y todo lo que abarque un pensamiento estratégico. Así pues, la visión, misión y objetivos en la arquitectura "Sopó Es Nuestro Tiempo", hacen el hilo conductor de nuestra construcción de voluntad hacia un futuro posible bajo una mirada común y construida desde el presente.

El diseño y formulación del presente Plan de Desarrollo, es la concreción de todo un proceso de reflexión, consulta, validación y concertación de teorías, pensamientos y posturas.

Es por ello que para la Administración municipal "Sopó Es Nuestro Tiempo", la Planeación Prospectiva Estratégica, genera el contexto apropiado para unifi-

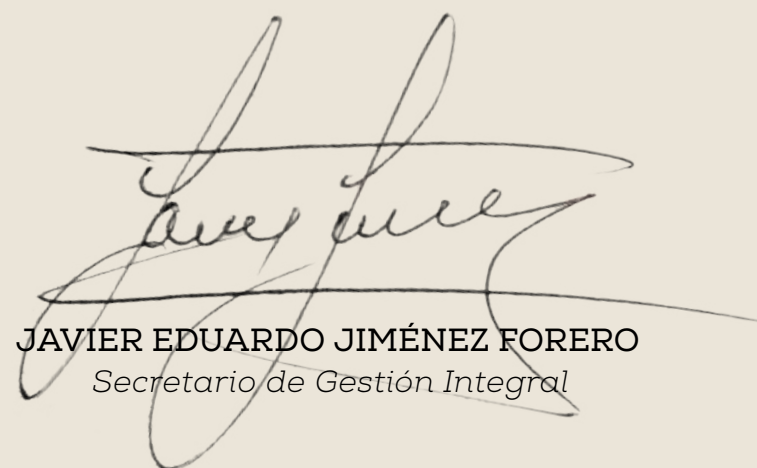
car el pensamiento político con el que hacer administrativo y con las mejores opciones para llevar a la realidad los deseos que reafirmaran a Sopó con un territorio visionario, innovador y modelo en la región.

Lo descrito entonces, es el reflejo del esfuerzo de todo un equipo de trabajo, de extensas jornadas que configuraron los valiosos aportes del Alcalde Municipal Miguel Alejandro Rico Suárez y de mis compañeros de Gabinete, funcionarios, contratistas, la comunidad y grupos de interés como el Club de la Ciencia Tecnología e Innovación, los jóvenes, el Consejo Consultivo de mujeres, nuestros adultos mayores del Centro de Bienestar del Anciano y de Centro Día, los beneficiarios de la UAI y sus cuidadores, las directivas docentes y docentes, los industriales y empresarios junto con Prodensa y el tesón de su director ejecutivo, los ambientalistas y animalistas, arquitectos del municipio, el trabajo sin precedentes de los miembros del Consejo Territorial de Planeación- CTP y, finalmente las contribuciones tan pertinentes de los y las Honorables Concejales de la Comisión Primera permanente de Planeación y Desarrollo y de todos los miembros de la Honorable Corporación.

Finalmente, mi más sincero agradecimiento a todos los que desde cualquier ámbito aportaron en la construcción del

presente Plan de Desarrollo, a mi equipo de trabajo mi deferencia y admiración por su compromiso y entrega.

Invito entonces a toda la comunidad sopoense a leer, conocer y apropiarse este, su Plan de Desarrollo Sopó Es Nuestro Tiempo 2020-2023".



**JAVIER EDUARDO JIMÉNEZ FORERO**  
*Secretario de Gestión Integral*

# GABINETE MUNICIPAL

PROCESOS DE  
DIRECCIONAMIENTO  
ESTRATÉGICO



**MIGUEL ALEJANDRO  
RICO SUÁREZ**

Alcalde Municipal



**JAVIER EDUARDO  
FORERO JÍMENEZ**

Secretario de Gestión  
Integral

PROCESOS  
MISIONALES



**JENNIFER MARIA  
URREGO BARRAGÁN**

Secretaria de Educación



**OSCAR ALEJANDRO  
BELLO BELTRÁN**

Secretario de Deportes



**IVÁN CAMILO  
BURGOS SANABRIA**

Secretario de Cultura



**DIEGO MARCELO  
CUBILLOS PRADA**

Secretario de Gobierno



**EMILCE  
PRIETO ROBAYO**

Secretaria de Salud

PROCESOS DE  
APOYO  
INSTITUCIONAL



**SEGUNDO HIPÓLITO  
SANABRIA ALARCÓN**

Secretario de Desarrollo  
Institucional



**OMAR ALIRIO  
MOLINA RUBIANO**

Secretario de Hacienda



**DANIEL ALEJANDRO  
MARIN VELEZ**

Secretario Jurídico  
y de contratación

Miembros del gabinete municipal que participaron en la formulación del plan de desarrollo



**LUZ AIDA PERÉZ**

Gestora Social



**MAYRA ALEJANDRA GARNICA ALFONSO**

Jefe de oficina asesora  
de prensa y comunicaciones



**KAREM IVÓN CASTRO ARANGUREN**

Secretaria de Ambiente  
Natural



**DIEGO MAURICIO CARREÑO MORENO**

Secretario de Desarrollo  
Económico



**JANNETH CRISTINA SÁNCHEZ CARREÑO**

Secretaria de planeación  
Territorial y Urbanismo



**JORGE ENRIQUE PIÑEROS FERNÁNDEZ**

Secretario de Vivienda



**PATRICIA ELIZABETH PRIETO RIVERA**

Secretaria de Infraestructura  
y Obras Públicas



**DAVID RODRIGO PRIETO GAMBOA**

Gerente EMSERSOPÓ



**OLGA RINCÓN PRECIADO**

Jefe  
Oficina de Juventud



**GIOVANNY JUNCA MARTÍNEZ**

Almacenista General

SOPÓ 2020 - 2023

Miembros del gabinete municipal que participaron en la formulación del plan de desarrollo

**EQUIPO  
FORMULADOR  
PLAN DE  
DESARROLLO**

**JAVIER EDUARDO JIMÉNEZ FORERO**  
Líder Estructurador

**INGRID CAMILA TARAZONA RODRIGUEZ**  
Profesional Universitario

**LAURA CAMILA VASQUEZ BELTRÁN**  
Profesional Universitario

**OSCAR EMILIO ROJAS MAYORGA**  
Profesional Especializado

**FREDY MAURICIO FORERO MANCERA**  
Profesional Universitario

**CONCEJO  
MUNICIPAL  
DE SOPÓ  
2020 - 2023**

<b>JUAN DAVID ALDANA AVELLA</b> Partido Liberal Colombiano	
<b>JUAN SEBASTIÁN GÓMEZ PEDRAZA</b> Partido Alianza Verde	
<b>JEIVER FERNANO GÓMEZ SIERRA</b> Partido Liberal Colombiano	Miembro de la Comisión Primera de Planeación
<b>CESAR AUGUSTO HILARIÓN GÓMEZ</b> Movimiento Alternativo Indígena y Social	Miembro de la Comisión Primera de Planeación
<b>SONIA LEONOR LEAL LATORRE</b> Movimiento Alternativo Indígena y Social	
<b>MARIA MARGARITA MESA BUITRAGO</b> Partido Alianza Verde	Miembro de la Comisión Primera de Planeación
<b>INGRID ESTEFANIA RODRIGUEZ FORERO</b> Partido Alianza Verde	Miembro de la Comisión Primera de Planeación
<b>SANTIAGO PAUL RODRIGUEZ ROJAS</b> Partido Social de Unidad Nacional Partido de la U	
<b>FRANKIL ROBERTO RODRIGUEZ LOMBANA</b> Partido Liberal Colombiano	Miembro de la Comisión Primera de Planeación
<b>SANDRA YAZMIN ROJAS RODRIGUEZ</b> Partido Alianza Social Independiente ASI	
<b>GUSTAVO ADOLFO SANCHEZ LLANOS</b> Partido Liberal Colombiano	
<b>GRACIELA TORRES ABRIL</b> Movimiento Autoridades Indígenas de Colombia AICO	
<b>OSCAR JAVIER VELASQUEZ PINTO</b> Partido Conservador Colombiano	



**ORGÁNO DE  
CONTROL**

**LINA XIMÉNA BÁEZ TORRES**

Personera Municipal

**AGRADECIMIENTOS**

**CONSEJO TERRITORIAL DE PLANEACIÓN CTP\***

José Vicente Prieto, Gustavo Parra, Juan Carlos Velez, Gloria Acero,  
Ricardo Rincón, Rafael Caviedes, Yuri Lesmes, Nicolas Bautista.

**CONSEJO CONSULTIVO DE MUJERES**

**CENTRO DE BIENESTAR DEL ANCIANO Y PROGRAMA CENTRO DÍA**

**PLATAFORMA DE JUVENTUDES**

**PRODENSA**

**CLUBES DE CIENCIA TECNOLOGÍA E INNOVACIÓN SOSTENIBLE**

**FUNDACIÓN CREAR SOLUCIONES CON LAS MANOS**

**DIRECTIVAS EDUCATIVAS Y DOCENTES**

**ASOCIACIONES Y AGREMIACIONES MUNICIPALES**

**JUNTAS DE ACCIÓN COMUNAL Y MINIJUNTAS**

**UNIDAD DE ATENCIÓN INTEGRAL UAI**

**COLSUBSIDIO**

*\*Agradecimiento especial a los miembros del consejo territorial de planeación, quienes dedicaron su tiempo en las mesas de trabajo para analizar y aportar en la construcción del plan de desarrollo municipal.*



# LIBRO 1 **DIAGNÓSTICO TERRITORIAL**



Ver Diagnóstico



# ■ DIAGNÓSTICO TERRITORIAL

Durante todo el mes de enero y febrero del año 2020, se realizaron 52 mesas de trabajo con toda la comunidad para formulación del presente Plan de Desarrollo, con el objetivo principal de establecer un espacio de participación de los actores locales, priorizando el respeto, la equidad, la individualidad y las necesidades de los ciudadanos; reflejando la visión colectiva de los sopoños sobre el territorio, buscando el papel protagónico de las comunidades en la construcción de escenarios de desarrollo.

Inicialmente se concertó un cronograma para la formulación del Plan de Desarrollo Municipal, donde se plantearon 3 formatos de mesas: Itinerantes, comunitarias (veredas) y sectoriales (grupos específicos), las cuales se distribuyeron dentro de un cronograma conforme a los horarios disponibles por la comunidad y los sectores.




Para el caso de las mesas comunitarias, su programación se basó en la correspondencia con la ubicación en el territorio, proporcional a la distancia con el casco urbano, teniendo por iniciativa un trabajo realizado en forma exógena (de afuera hacia adentro), priorizando las necesidades de los sectores rurales más lejanos, iniciando con la mesa de la vereda Comu-

neros y finalizando con el Casco Urbano, teniendo en cuenta que son 17 veredas que corresponden al 95% de la población sopoña y el centro.

En el desarrollo de las mesas de trabajo, se manejaron 5 metodologías diferentes las cuales fueron: Lluvia de ideas, formato de priorización, retrospectiva, lego y árbol

de problemas; las diferentes metodologías se adoptaron de acuerdo al sector convocado a la mesa de trabajo, esto con el fin de realizar un trabajo mancomunado entre la comunidad y la Administración Municipal e implementar mecanismos de recolección de información válida y provechosa para el ejercicio en cuestión.

## GRÁFICA 1. NÚMERO DE MESAS REALIZADAS



Fuente: Elaboración propia con datos recolectados en las mesas de trabajo con la comunidad - Secretaría de Gestión Integral

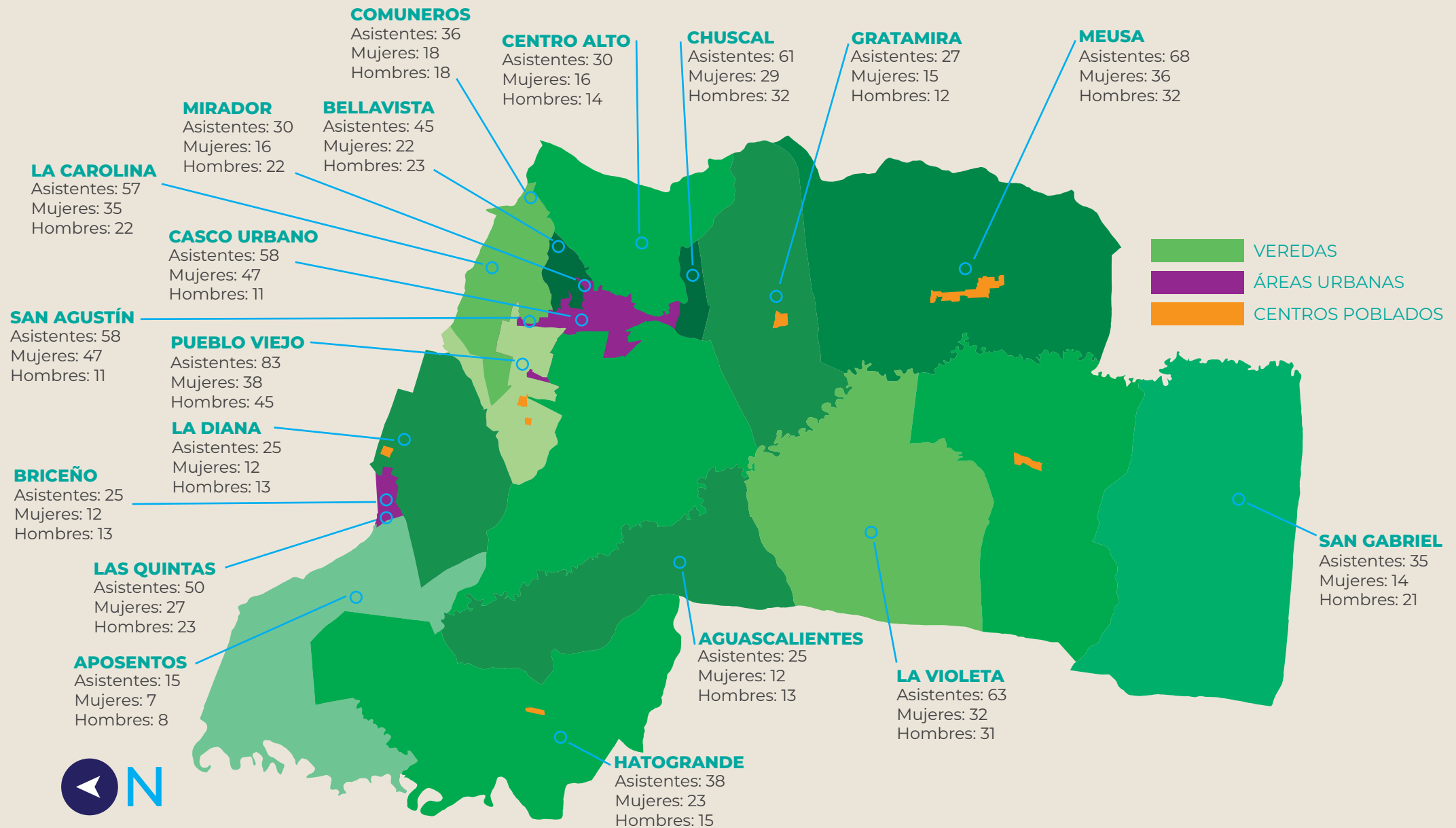
De acuerdo con los datos evidenciados en la gráfica 1, se realizaron 6 mesas de trabajo itinerantes, 18 mesas de trabajo comunitarias (Comuneros, La Violeta, San Agustín, Carolina Alta, Gratamira, Meusa, Chuscal, Mirador, Bellavista, La Diana, Briceño, Hatogrande, Aposentos, Las quintas, Centro alto, Pueblo Viejo, San Gabriel, Casco Urbano) y 28 mesas de trabajo sectoriales (Directivas Docentes, policías y gestión del riesgo Personas y

cuidadores del centro de bienestar del anciano, presidentes de las Juntas de Acción Comunal, centro de despachos, artesanos, actores y gestores culturales; representantes de clubes deportivos y escuelas de formación, servidores públicos, docentes instituciones educativas públicas y privadas, niños, minijuntas, jóvenes, asociaciones productivas, mujeres, ambientalistas y animalistas, industriales, concejales y consejeros de planea-

ción, comerciantes, organizaciones y entidades religiosas, administradores y residentes de los condominios, arquitectos, emprendedores, estudiantes de los grados 10° y 11° de instituciones públicas y privadas, personas y cuidadores de población en condición de discapacidad, adultos mayores de centro día, víctimas del conflicto armado, gestores de Ciencia, Tecnología e Innovación).



## ILUSTRACIÓN 1. NÚMERO DE PARTICIPANTES DE LAS MESAS DE TRABAJO



Fuente: Secretaría de Gestión Integral 2020

De acuerdo a la información recolectada en las mesas de trabajo desarrolladas con la comunidad, se tuvo una asistencia del 10% del total de la población municipal, es decir 2.510 personas. En la Ilustración 1, se evidencia claramente la participación por veredas desagregado por sexo, reflejando que la mayor participación fue de hombres con 1.265 asistentes y mujeres con 1.245 personas.

## ILUSTRACIÓN 2. MESAS DE TRABAJO SECTORIALES



Fuente: Secretaría de Gestión Integral 2020

Estas mesas sectoriales se desarrollaron con agentes específicos del municipio de Sopó, con la finalidad de recolectar las problemáticas detalladas de los diferentes sectores, dar solución a las mismas por medio del Plan de Desarrollo Municipal y hacer un ejercicio completamente inclusivo y participativo con toda la comunidad sopoense.

### ILUSTRACIÓN 3. ESTRATEGIA 360°



Fuente: Secretaría de Gestión Integral 2020



Durante el proceso de recolección de toda la información brindada por la comunidad, se habilitó de manera exclusiva el número de WhatsApp (+57 311 4115779) como medio para recibir las problemáticas y las soluciones propuestas por los ciudadanos para la construcción del Plan de Desarrollo a través del cual se contactaron 22 usuarios, quienes han depositado sus opiniones, iniciativas, preguntas y problemáticas; a su vez, se han recibido 9 documentos radicados por parte de la comunidad y veredas específicas, manifestando sus problemáticas y alternativas de solución.

Adicionalmente, desde la Oficina de Prensa y Comunicaciones se creó un canal de YouTube (<https://www.youtube.->

com/user/alcaldiadesopo) donde se cargaron las Sopó Cápsulas, las cuales suman 20 videos,

Con el fin de informar a toda la comunidad sopoña y realizar un ejercicio incluyente y participativo, la Oficina de Prensa y Comunicaciones, divulgó y promocionó a través de invitaciones, medios alternos como la emisora, perifoneo, volantes y redes sociales la convocatoria para cada una de las mesas de trabajo.

Ahora bien, dentro de la sistematización de información y el trabajo continuo realizado por el equipo interdisciplinar para la construcción del Plan de Desarrollo, se han recolectado un total de 839 opiniones, lo cual corresponde al 99,9% de la

información total, dicha información se encuentra alineada por los sectores del FUT (Educación, Salud, Agua potable y Saneamiento básico, Deporte y Recreación, Cultura, Servicios públicos diferentes a acueducto, alcantarillado y aseo, Vivienda, Agropecuario, Transporte, Ambiente, Prevención y Atención a desastres, Promoción del Desarrollo, Atención a grupos vulnerables - Promoción social, Equipamiento municipal, Desarrollo Comunitario, Fortalecimiento institucional, Justicia y seguridad y Gastos específicos de regalías), de los cuales se han identificado algunas problemáticas latentes en todas las veredas y sectores del municipio.

### NÚMERO DE OPINIONES POR SECTOR DEL FUT

AGROPECUARIO	5	DESARROLLO COMUNITARIO	95	PROMOCIÓN DEL DESARROLLO	178
AGUA P. Y SANEAMIENTO BÁSICO	35	EDUCACIÓN	59	SALUD	27
AMBIENTE	53	EQUIPAMIENTO MUNICIPAL	103	SERVICIOS PÚBLICOS	12
ATENCIÓN A GRUPOS VULNERABLES	33	FORTALECIMIENTO INSTITUCIONAL	68	TRANSPORTE	22
CULTURA	13	JUSTICIA Y SEGURIDAD	80	VIVIENDA	21
DEPORTE Y RECREACIÓN	28	PREVENCIÓN A ATENCIÓN DE DESASTRES	7		

Fuente: Elaboración propia con datos recolectados en las mesas de trabajo con la comunidad - Secretaría de Gestión Integral

Durante la realización de las mesas de trabajo con toda la comunidad, se sistematizaron simultáneamente las problemáticas recogidas en el ejercicio en cuestión y se categorizaron en los 17 sectores del FUT como se mencionó anteriormente y como se evidencia en la gráfica 2.

En el proceso de recolección de información se crearon diferentes mecanismos (Anexos: matriz de sistematización, matriz de priorización, matriz de vester), para articular la información y poder priorizarla, esto con el fin de encontrar las principales problemáticas territoriales. Adicionalmente se implementaron diferentes estrategias para la recolección de la información de una manera dinámica y participativa en cada una de las mesas como lo fueron: Lluvia de ideas, formato de priorización, retrospectiva, lego y árbol de problemas, como ya se había mencionado.

## LÍNEA DE TIEMPO MESA DE TRABAJO AMBIENTALISTAS Y ANIMALISTAS



# LÍNEA DE TIEMPO MESA DE TRABAJO ÁREA OPERATIVA EMSERSOPÓ





## LÍNEA DE TIEMPO MESA DE TRABAJO ARTESANOS



QUÉ PASÓ?
 QUÉ SE HIZO?

# LÍNEA DE TIEMPO MESA DE TRABAJO INSTITUCIONAL



Como se evidencia en las ilustraciones, se encuentran plasmadas las líneas del tiempo (retrospectiva) realizadas durante el desarrollo de las mesas de trabajo, dichas problemáticas fueron sistematizadas y la presente metodología facilita la recolección de la información y da cuenta de los procesos vividos en el municipio.

Todas las metodologías utilizadas en el ejercicio, fueron revisadas con anterioridad y realizadas de acuerdo a la situación del municipio y el contexto de la comunidad. Por otro lado, como se ha mencionado uno de los mecanismos para la priorización de problemáticas es la matriz de vester, una herramienta que facilita la identificación de causas y efectos de una situación problemática, debe tener un procedimiento detallado y completo para realizar un ejercicio verídico; en un primer lugar se debe definir el tema, luego realizar la identificación de problemas, elaboración de la ficha técnica, construcción de la matriz, análisis relacional, después la suma de influencias y dependencias, construcción del plano cartesiano, clasificación de cada problemática y finalmente la construcción del árbol de problemas. En primer medida usamos la matriz de priorización para clasificar por número de manifestaciones las principales problemáticas recolectadas en las mesas de trabajo.

**TABLA 1. MATRIZ DE PRIORIZACIÓN**

SECRETARÍA RESPONSABLE	PREOCUPACIÓN COMUNIDAD	NÚMERO DE MANIFESTACIONES
Ambiente Natural	No existen estrategias eficaces que mitiguen problemáticas como: Control de permisos de construcción, permisos de vertimientos y limpieza de quebradas dificultando el mejoramiento de la calidad de vida de los sponseños.	18
	Falta de capacitación y aplicación de la norma respecto al abandono animal y la tenencia responsable de mascotas.	12
Cultural	No existe descentralización eficaz y efectiva de las escuelas culturales, que sean asequibles a toda la comunidad sin preferencia de edad y ubicación geográfica.	7
	Falta de planes o programas para rescatar los bienes patrimoniales y arquitectónicos que tiene el municipio, haciendo de este ejercicio una actividad participativa con toda la comunidad sponseña.	3



SECRETARÍA RESPONSABLE	PREOCUPACIÓN COMUNIDAD	NÚMERO DE MANIFESTACIONES
Recreación y Deportes	No existe una descentralización efectiva y eficaz de las escuelas deportivas, haciendo que estas no sean asequibles a toda la comunidad sopoenseña.	12
	Deficiente aprovechamiento y equipamiento de los escenarios deportivos que aseguren el desarrollo y desempeño adecuado de los deportistas y docentes.	15
Desarrollo Económico y Agrario	Carencia en la oferta de empleo municipal para el mejoramiento de la calidad de vida de los jóvenes sopoenses.	11
	No existe descentralización de las ferias, eventos culturales y recreativos que ofrece el municipio para que sean asequibles a toda la comunidad en su respectiva vereda.	6
	No existe una oferta amplia de convenios ni alianzas con diferentes entidades departamentales y nacionales, para mejorar la calidad de vida y productividad de todos los comerciantes, artesanos y emprendedores del municipio.	6
	Falta de canales de comercialización y distribución de los productos elaborados por las asociaciones, productores y emprendedores sopoenses a nivel intermunicipal, departamental y nacional.	10
Desarrollo Institucional	Falta de capacitaciones de inclusión y normatividad para todos los servidores públicos de la Alcaldía Municipal.	6

SECRETARÍA RESPONSABLE	PREOCUPACIÓN COMUNIDAD	NÚMERO DE MANIFESTACIONES
Educación	Falta de capacitación docente para atender a personas en condición de discapacidad y realizar procesos inclusivos, acogiendo a toda la comunidad.	8
	Carencia de universidad en el municipio, para acceder a educación superior.	11
	No existen garantías por parte del estado que aseguren el buen funcionamiento de las instituciones públicas y sus respectivos docentes.	10
	Baja conectividad en todo el municipio, lo que dificulta el avance en TIC's en las instituciones oficiales y la formación de los propios docentes.	8
Emsersopó	Fallas en la prestación del servicio de la Empresa de Servicios Públicos de Sopo EMSERSOPO E.S.P, pues no existe la suficiente cobertura y abastecimiento al municipio.	22
	Pocas garantías laborales para los servidores de la Empresa de Servicios Públicos.	11
Gestión Integral	Falta de implementación de los servicios públicos, diferentes a acueducto y alcantarillado en el municipio y veredas más alejadas al casco urbano.	14
Gestión Social	No existe una infraestructura, ni ruta adecuada para la atención a las mujeres y defensoría de derechos humanos.	6
Gobierno	Fallas en el sistema de movilidad del municipio, pues hay bastante congestión en las vías principales.	15
	Falta de presencia efectiva por parte de la Policía Nacional, cuando se realizan los llamados frente a una emergencia.	14
	Poca articulación de los entes territoriales con las JAC, para mitigar conjuntamente fenómenos como el consumo y expendio de SPA, hurto y demás delitos presentes en el municipio.	12
Hacienda	Mejorar los incentivos al pago de impuestos en el municipio.	3

SECRETARÍA RESPONSABLE	PREOCUPACIÓN DE LA COMUNIDAD	NÚMERO DE MANIFESTACIONES
Obras Públicas	Fallas en el equipamiento municipal, pues se dificulta el acceso a las vías principales y alternas del municipio, en especial las veredales	14
	Falta de espacio público amplio y eficiente, con acceso para las personas en condición de discapacidad, mujeres embarazadas y adultos mayores	11
Ordenamiento Territorial	Demora y restricción en los proceso de legalización de predios y licencias de construcción	5
Salud	Deficiencia en los servicios prestados por el Hospital Divino Salvador	10
	Falta de capacitaciones y jornadas de sensibilización para el cuidado del adulto mayor	5
	La infraestructura de la UAI es deficiente y reducida, para atención a población en condición de discapacidad	5
Vivienda	Falta de proyectos de vivienda de interés social para los sopoños	7
Prensa	Deficiencia en los medios de comunicación utilizados para informar a la comunidad	6

Fuente: Elaboración propia con datos suministrados por la Secretaría de Gestión Integral 2020



Como se evidencia en la tabla 1, de acuerdo a la priorización de problemáticas, las dependencias más impactadas con dicho análisis son: Emsersopó, Secretaría de Gobierno, Secretaría de Ambiente Natural y Secretaría de Recreación y Deportes.





TABLA 2. VARIABLES PARA LA CONSTRUCCIÓN DE MATRIZ VESTER

VARIABLE	
No existen estrategias eficaces que mitiguen problemáticas como: Control de permisos de construcción, permisos de vertimientos y limpieza de quebradas, dificultando el mejoramiento de la calidad de vida de los sopoñeos.	A
No existe descentralización eficaz y efectiva de las escuelas culturales, que sean asequibles a toda la comunidad, sin preferencia de edad y ubicación geográfica.	B
No existe una descentralización efectiva y eficaz de las escuelas deportivas, haciendo que estas no sean asequibles a toda la comunidad sopoñea.	C
Carencia en la oferta de empleo municipal para el mejoramiento de la calidad de vida de los jóvenes sopoñeos.	D
No existe descentralización de las ferias, eventos culturales y recreativos que ofrece el municipio, para que sean asequibles a toda la comunidad en su respectiva vereda.	E
Falta de capacitaciones de inclusión y normatividad para todos los servidores públicos de la Alcaldía Municipal.	F
Falta de capacitación docente para atender a personas en condición de discapacidad y realizar procesos inclusivos acogiendo a toda la comunidad.	G
Carencia de universidad en el municipio, para acceder a educación superior.	H
Fallas en la prestación del servicio de la Empresa de Servicios Públicos de Sopó EMSERSOPO E.S.P, pues no existe la suficiente cobertura y abastecimiento al municipio.	I
Falta de implementación de los servicios públicos diferentes a acueducto y alcantarillado en el municipio y veredas más alejadas al casco urbano.	J
No existe una infraestructura ni ruta adecuada para la atención a las mujeres y defensoría de derechos humanos.	L

## VARIABLE

Falta de presencia efectiva por parte de la Policía Nacional, cuando se realizan los llamados frente a una emergencia	M
Mejorar los incentivos al pago de impuestos en el municipio	N
Fallas en el equipamiento municipal, pues se dificulta el acceso a las vías principales y alternas del municipio, en especial las veredales	Ñ
Demora y restricción en los procesos de legalización de predios y licencias de construcción	O
Deficiencia en los servicios prestados por el Hospital Divino Salvador	P
Falta de proyectos de vivienda de interés social para los sopoños	Q
Deficiencia en los medios de comunicación utilizados para informar a la comunidad	R
Falta de capacitación y aplicación de la norma respecto al abandono animal y la tenencia responsable de mascotas	S
Falta de planes o programas para rescatar los bienes patrimoniales y arquitectónicos que tiene el municipio, haciendo de este ejercicio una actividad participativa con toda la comunidad sopoña	T
Deficiente aprovechamiento y equipamiento de los escenarios deportivos que aseguren el desarrollo y desempeño adecuado de los deportistas y docentes	U
No existe una oferta amplia de convenios ni alianzas con diferentes entidades departamentales y nacionales, para mejorar la calidad de vida y productividad de todos los comerciantes, artesanos y emprendedores del municipio	V
Falta de canales de comercialización y distribución de los productos elaborados por las asociaciones, productores y emprendedores sopoños a nivel intermunicipal, departamental y nacional	W
No existen garantías por parte del estado que aseguren el buen funcionamiento de las instituciones públicas y sus respectivos docentes	X
Baja conectividad en todo el municipio, lo que dificulta el avance en Tics en las instituciones oficiales y la formación de los propios docentes	Y

## VARIABLE

Bajas garantías laborales para los servidores de la Empresa de Servicios Públicos	Z
Poca articulación de los entes territoriales con las JAC, para mitigar conjuntamente fenómenos como el consumo y expendio de SPA, hurto y demás delitos presentes en el municipio	AA
Falta de espacio público amplio y eficiente, con acceso para las personas en condición de discapacidad, mujeres embarazadas y adultos mayores	AB
Falta de capacitaciones y jornadas de sensibilización para el cuidado del Adulto Mayor	AC
La infraestructura de la UAI es deficiente y reducida, para atención a población en condición de discapacidad	AD

*Fuente: Elaboración propia con datos suministrados por la Secretaría de Gestión Integral 2020*

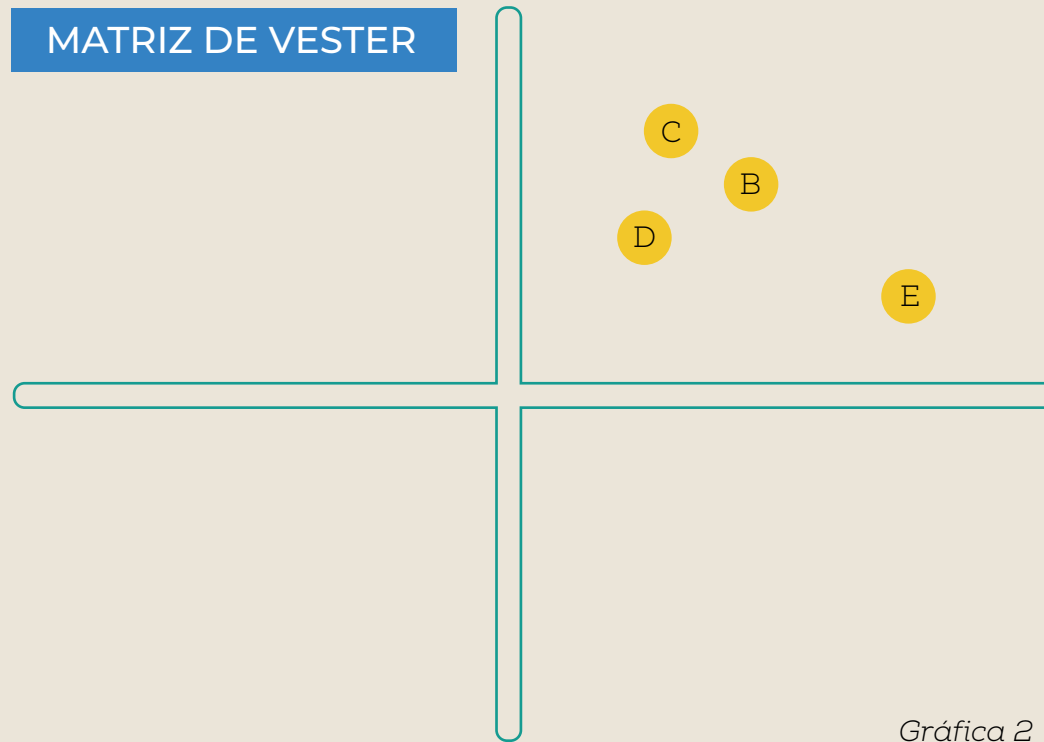
En la tabla 2 se evidencian las problemáticas con una letra correspondiente, esto con el fin de hacer una mejor lectura para las problemáticas y hacer un ejercicio organizado y de priorización.

## DIAGRAMA MATRIZ DE VESTER



*Fuente: Elaboración propia*

El diagrama muestra como la ubicación de los problemas afecta a la situación del municipio y de qué manera se puede solucionar.

**MATRIZ DE VESTER**


Gráfica 2

De acuerdo a la gráfica 2, las problemáticas más críticas en el municipio son:

- B** No existe descentralización eficaz y efectiva de las escuelas culturales que sean asequibles a toda la comunidad sin preferencia de edad y ubicación geográfica.
- C** No existe una descentralización efectiva y eficaz de las escuelas deportivas, haciendo que estas no sean asequibles a toda la comunidad soposeña.
- D** Carencia en la oferta de empleo municipal para el mejoramiento de la calidad de vida de los jóvenes soposeños.
- E** No existe descentralización de las ferias, eventos culturales y recreativos que ofrece el municipio para que sean asequibles a toda la comunidad en su respectiva vereda.

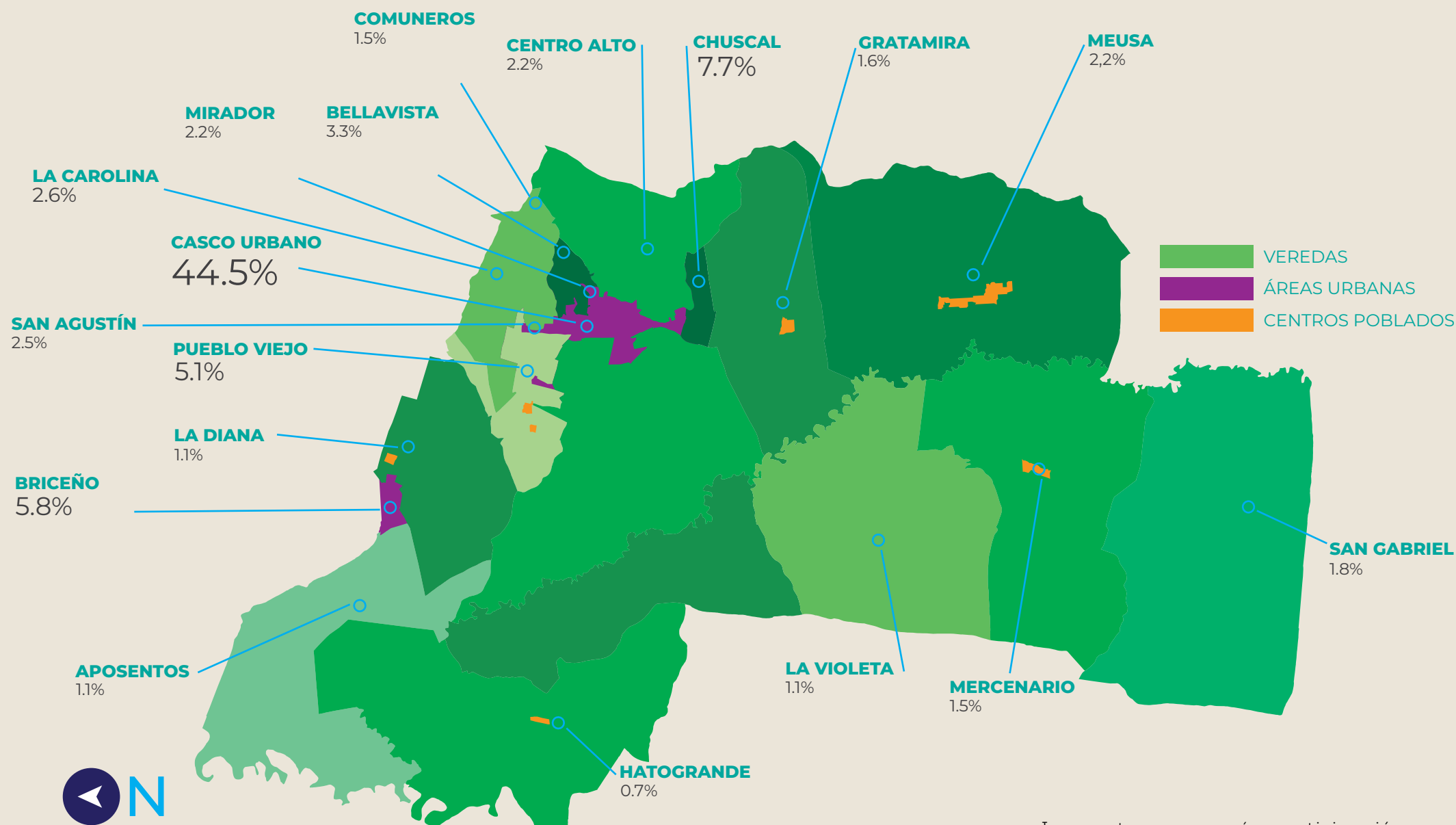
Como resultado del ejercicio comunitario y participativo realizado durante 2 meses, se logró identificar una serie de necesidades de la comunidad de Sopó, se busca por medio del Plan de Desarrollo promover y proyectar estrategias eficientes y efectivas para lograr la satisfacción y bienestar de los soposeños, desde la responsabilidad social que implica la actividad política, administrativa y el servicio a la comunidad.

Dentro de la estrategia 360° realizada durante la construcción del presente Plan de Desarrollo, se implementó la plataforma Google Forms, con el fin de que las personas con poca facilidad de asistir a las mesas de trabajo, pudieran opinar respecto a las problemáticas del municipio y hacer de esto un ejercicio nuevamente inclusivo y participativo.






## VEREDAS PARTICIPANTES EN EL EJERCICIO



Fuente: Secretaría de Gestión Integral 2020

Los sectores con más participación en el diligenciamiento del formulario de google fueron Casco urbano, Chuscal y Briceño.

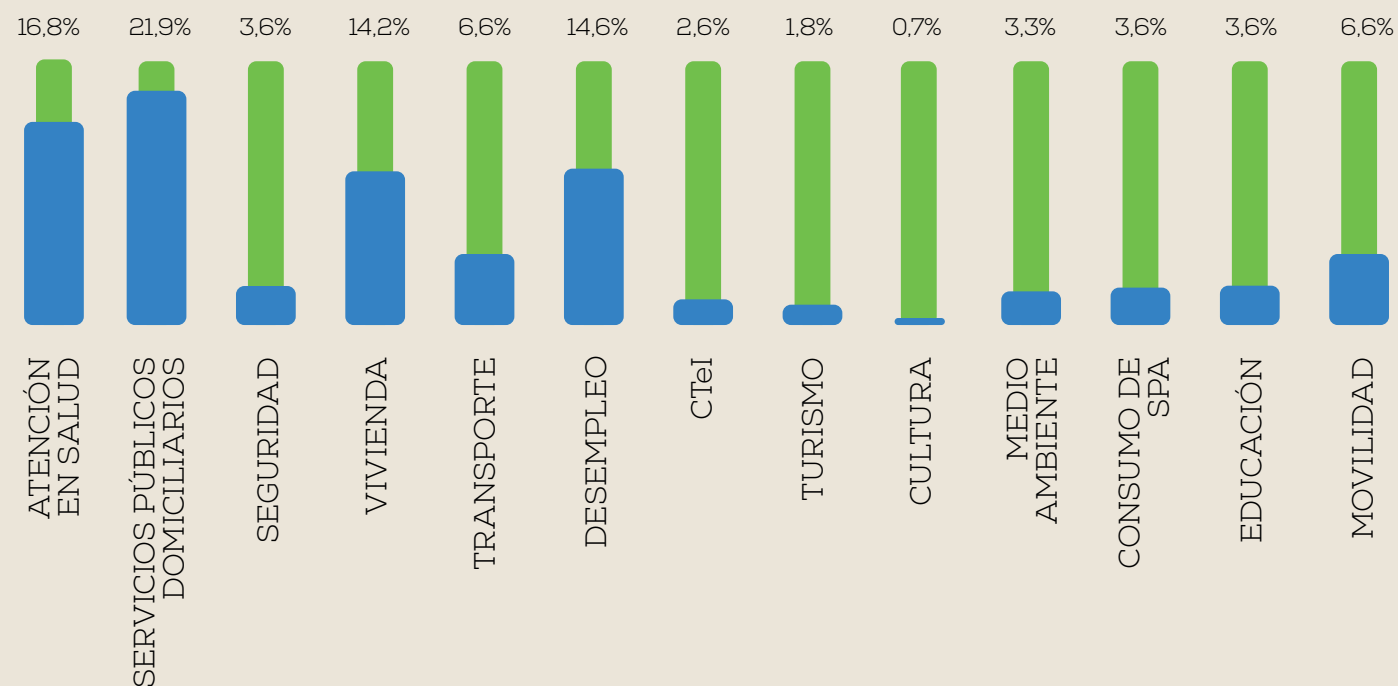
## PARTICIPANTES POR GÉNERO



Fuente: Secretaría de Gestión Integral 2020



## NÚMERO TOTAL DE PROBLEMÁTICAS



Como se evidencia en la gráfica, uno de los mayores problemas son los servicios públicos domiciliarios, desempleo y atención en salud, dichos problemas son evidenciados en el diario vivir del municipio y fueron corroborados por la comunidad. Es de vital importancia, resaltar nuevamente el compromiso de la población con los nuevos retos que enfrenta la administración "Sopó, Es Nuestro Tiempo", realizando un trabajo conjunto, planificado, participativo, realizable, responsable y transparente, que logre consolidar nuestra realidad, nuestro presente para poder pensar y proyectar un mejor mañana entre todos, lograr una construcción colectiva y comunitaria de un Sopó que genere desarrollo, bajo los principios de equidad y bienestar.

A large, abstract graphic consisting of a white circle with a teal border, set against a light beige background. The teal border has a slight shadow effect, giving it a 3D appearance.

## LIBRO 2 **ACUERDO 009**

# ACUERDO No. 009 DE 2020

**“POR EL CUAL SE ADOPTA EL PLAN DE DESARROLLO MUNICIPAL  
SOPÓ ES NUESTRO TIEMPO 2020-2023 Y SE DICTAN OTRAS DISPOSICIONES”.**

## **CAPÍTULO I ADOPCIÓN Y DOCUMENTOS INTEGRANTES**

**ARTÍCULO 1. ADOPCIÓN.** Adóptese el Plan de Desarrollo Municipal “SOPÓ ES NUESTRO TIEMPO 2020-2023”, como instrumento técnico de planificación territorial en la orientación de las acciones municipales, determinando la visión, objetivos y metas de desarrollo asociados a los recursos públicos que se ejecutarán en el periodo de gobierno 2020-2023 en el Municipio de Sopó, y que su alcance busca impactar de manera positiva en el aporte hacia el cumplimiento de Objetivos de Desarrollo Sostenible ODS 2030.

## **TÍTULO I GENERALIDADES DEL PLAN DE DESARROLLO MUNICIPAL “SOPÓ ES NUESTRO TIEMPO 2020-2023”**

**ARTÍCULO 2. DOCUMENTOS INTEGRANTES.** El Plan de Desarrollo Municipal “SOPÓ ES NUESTRO TIEMPO 2020-2023”, está compuesto por los siguientes documentos:



1. Exposición de motivos
2. Proyecto de acuerdo
3. Diagnóstico general que contempla matriz de análisis del estado de las Políticas Públicas del municipio y Capítulo de diagnóstico de las condiciones de la población vulnerable con especial atención en las víctimas del conflicto armado y su garantía de derechos.
4. Capítulo de diagnóstico primera infancia, infancia, adolescencia, juventud y mujer.
5. Memoria del proceso participativo
6. Plan Territorial de Salud
7. Observaciones del Consejo Territorial de Planeación

**ARTÍCULO 3.** Establecer como dependencia técnica encargada de articular con los diferentes actores que participan en la implementación del PDM SOPÓ ES NUESTRO TIEMPO 2020-2023”, la ejecución, seguimiento y evaluación de los avances del mismo, a la Secretaría de Gestión Integral o quien haga sus veces.



**ARTÍCULO 4.** Establecer como fines del Plan de Desarrollo Municipal “Sopó Es Nuestro Tiempo 2020-2023”, una adecuada gestión y articulación institucional entre entidades de nivel territorial, departamental y nacional, que promuevan el servicio a la comunidad, garantizando la efectividad de los programas y metas establecidas en el presente documento, que refleja el sentir de la participación de la comunidad en la construcción programática, así como, en su posterior seguimiento y evaluación dentro del marco de desarrollo territorial sostenible, a partir de las dimensiones socio cultural, ambiental y económica. En concurrencia con la colaboración y aportes del sector público del orden nacional, departamental y local, también se tendrán como contribución los aportes procedentes del sector privado en alianza con Asociaciones Público – Privadas y los de cooperación internacional, con el objetivo de lograr la eficiencia en las inversiones.

**ARTÍCULO 5.** Establecer a la Secretaría de Gestión Integral o quien haga sus veces y al Consejo de Gobierno, como los órganos encargados de realizar el seguimiento y evaluación del cumplimiento de los escenarios de cambio, prospectivas, escenarios de apuesta e indicadores de bienestar descritos en el presente documento, los cuales están proyectados para ser ejecutados durante los próximos cuatro (04) años de conformidad con el plan Indicativo.



## CAPÍTULO II

### MISIÓN, VISIÓN, POLÍTICAS DE DESARROLLO Y OBJETIVO GENERAL DEL PLAN DE DESARROLLO "SOPÓ ES NUESTRO TIEMPO 2020-2023"

Artículo 6

#### OBJETIVO GENERAL

Lograr un modelo de relación sostenible entre la planificación y desarrollo territorial, incorporando la innovación y el constructo sociocultural, ambiental y económico; a partir de la pluralidad y el bien común, ofertando bienes y servicios que deriven en la garantía de derechos y en un Sopó con una gran calidad de vida, progreso y reconocimiento a nivel regional y nacional.



Artículo 7

#### MISIÓN

Liderar la consolidación de escenarios de cambio hacia el desarrollo planificado y sostenible del municipio, teniendo como premisas la promoción y protección de los derechos individuales y colectivos; el respeto por el medio ambiente, la innovación, la productividad y la calidad de vida, a partir de una arquitectura colectiva de bienestar y una nueva gestión transparente, logrando un mejor territorio como construcción social.



Artículo 8

#### VISIÓN

Sopó será en el 2023 un territorio más ordenado, moderno y sostenible, implementando prospectivas que respondan a la conformación de un modelo sistémico de garantía progresiva de derechos y construcción de futuro y desarrollo armónico e innovador.



<sup>1</sup> (...) el espacio/tiempo toma la forma de unidades concretas, pero transitorias, de ocupación humana, que aquí denominaremos "recipientes" o "contenedores", pero que a diferencia de los físicos o materiales, son maleables y ajustables. A los referentes político-administrativo de los contenedores ajustables, a los cuales se les dan límites formales Borda, O. F. (2000). Acción y Espacio. Bogotá: TM Editores.

<sup>2</sup> Ibidem, pág. 1

<sup>3</sup> (...) el neo-institucionalismo discursivo, de manera cercana a la definición de su variante sociológica, considera a las instituciones, al igual que a los intereses, como "constructos políticos y sociales" Roth, A. N. (2014). Neo-institucionalismo y transformación democrática del Estado. Bogotá: Friedrich Ebert Stiftung.

**ARTÍCULO 9. ARTICULACIÓN PLAN DE DESARROLLO MUNICIPAL “SOPÓ ES NUESTRO TIEMPO 2020-2023” CON EL PLAN NACIONAL DE DESARROLLO “PACTO POR COLOMBIA PACTO POR LA EQUIDAD”.** Con el objetivo de facilitar nuestro accionar en la Administración y bajo los principios de constitucionales de concurrencia, coordinación y subsidiaridad, y la búsqueda del cumplimiento de nuestras propuestas frente al Gobierno Central. Hemos alineado la prospectivas de nuestro Plan de Desarrollo con la estructura definida para el PND (Ver tabla 1), y de esta manera lograr una identificación clara y precisa de la visión de territorio a partir de los tres pactos estructurales, los 12 pactos transversales, junto con el único pacto territorial al que pertenecemos de los nueve propuestos en el PND (XX Pacto Región Central: Centro de innovación y nodo logístico de integración productiva nacional e internacional), se hace necesario articular nuestras líneas estratégicas y componentes estratégicos con los pactos del Plan Nacional de Desarrollo, las cuáles se ilustran a continuación:

ESCENARIO DE CAMBIO	PROSPECTIVA		PACTOS PND 2018-2022
<b>I. Sopó contigo y con todos para el bienestar social</b>	Social	A. Es tiempo de educación con calidad	III. Pacto por la equidad: política social moderna centrada en la familia, eficiente, de calidad y conectada a mercados. VII. Pacto por la transformación digital de Colombia: gobierno, empresas y hogares conectados con la era del conocimiento.
		B. Salud: nos cuidamos y entre todos prevenimos	III. Pacto por la equidad: política social moderna centrada en la familia, eficiente, de calidad y conectada a mercados.
		C. Arte y cultura, espacios de diálogo como vehículo para la transformación	X. Pacto por la identidad y la creatividad: desarrollo de la economía naranja y protección y promoción de nuestra cultura.
		D. Sopó es tiempo del deporte	III. Pacto por la equidad: política social moderna centrada en la familia, eficiente, de calidad y conectada a mercados.
	Seguridad	E. Cohesión social para la justicia y la seguridad	I. Pacto por la legalidad: seguridad efectiva y justicia transparente para que todos vivamos con libertad y en democracia.
			XI. Pacto por la construcción de paz: víctimas, reintegración, estabilización y reconciliación.
	Comunitaria	F. Desarrollo comunitario para el progreso	I. Pacto por la legalidad: seguridad efectiva y justicia transparente para que todos vivamos con libertad y en democracia.
	Social	G. Promoción social acciones públicas para el bienestar	III. Pacto por la equidad: política social moderna centrada en la familia, eficiente, de calidad y conectada a mercados.
			III. Pacto por la equidad: política social moderna centrada en la familia, eficiente, de calidad y conectada a mercados.
		H. Protección integral de la niñez y adolescencia	XIV. Pacto por la igualdad de la mujer.
			XIII. Pacto por la inclusión de todas las personas con discapacidad.
	Social comunitaria	I. Todos por la promoción y protección de los derechos humanos	III. Pacto por la equidad: política social moderna centrada en la familia, eficiente, de calidad y conectada a mercados
			XIII. Pacto por la inclusión de todas las personas con discapacidad.
			XII. Pacto por la equidad de oportunidades para grupos étnicos: indígenas, negros, afros, raizales, palenqueros y rrom.

ESCENARIO DE CAMBIO	PROSPECTIVA		PACTOS PND 2018-2022
II. Sopó Planificado, sostenible, dinámico para el desarrollo del territorio	Territorial Urbana	A. Ambiente: calidad de vida hoy para futuras generaciones.	IV. Pacto por la sostenibilidad: producir conservando y conservar produciendo.
		B. Infraestructura hacia el desarrollo económico y social	IV. Pacto por la descentralización: Conectar territorios, gobiernos y poblaciones.
			XVI. Pacto por la descentralización: Conectar territorios, gobiernos y poblaciones.
			XX. Pacto Región Central: Centro de innovación y nodo logístico de integración productiva nacional e internacional
			IV. Pacto por la descentralización: Conectar territorios, gobiernos y poblaciones.
	C. Prevención y atención de desastres componente del desarrollo sostenible	IV. Pacto por la sostenibilidad: producir conservando y conservar produciendo.	
	Territorial	D. Transporte y movilidad dinámica clave de un nuevo modelo urbano	IV. Pacto por la descentralización: Conectar territorios, gobiernos y poblaciones.
		XX. Pacto Región Central: Centro de innovación y nodo logístico de integración productiva nacional e internacional	
E. Gestión sostenible del agua potable y saneamiento para todos		VIII. Pacto por la calidad y eficiencia de servicios públicos: agua y energía para promover la competitividad y el bienestar de todos.	
F. Por el derecho a una vivienda y servicios públcios no domiciliarios adecuados		IV. Pacto por la descentralización: Conectar territorios, gobiernos y poblaciones.	
III. Desarrollo, Productividad y Calidad de Vida.	Científica, tecnológica y de innovación	A. Ciencia, tecnología e innovacion: más conocimiento, mejor sociedad.	V. Pacto por la Ciencia, la Tecnología y la Innovación: un sistema para construir el conocimiento de la Colombia del futuro
		B. Un territorio informado y conectado.	VII. Pacto por la transformación digital de Colombia: Gobierno, empresas y hogares conectados con la era del conocimiento.

**4** Concurrencia: Se da cuando dos o más entidades territoriales deben desarrollar actividades en conjunto, hacia un propósito común, en procura de una mayor eficiencia y respetándose las competencias de cada una de ellas.

**5** Coordinación: Definido como la armonía y coherencia entre las actividades que realice una entidad territorial, en su interior y en relación con las demás entidades territoriales para el adecuado cumplimiento de los fines del Estado.

**6** Subsidiariedad: Cuando las autoridades de un nivel superior apoyan transitoriamente a las de un nivel inferior en la realización de actividades propias del nivel inferior (Procuraduría General de la Nación, 2011)



ESCENARIO DE CAMBIO	PROSPECTIVA		PACTOS PND 2018-2022
<b>III. Desarrollo, Productividad y Calidad de Vida.</b>	Competitiva	C. Desarrollo, productividad y calidad de vida.	II. Pacto por el emprendimiento y la productividad: una economía dinámica, incluyente y sostenible que potencie todos nuestros talentos.
			IV. Pacto por la sostenibilidad: producir conservando y conservar produciendo.
			VI. Pacto por el transporte y la logística para la competitividad y la integración regional.
			VII. Pacto por la transformación digital de Colombia: Gobierno, empresas y hogares conectados con la era del conocimiento.
			X. Pacto por la identidad y la creatividad: desarrollo de la economía naranja y protección y promoción de nuestra cultura.
			XX. Pacto Región Central: Centro de innovación y nodo logístico de integración productiva nacional e internacional
	Territorial	D. Turismo sostenible y competitivo	II. Pacto por el emprendimiento y la productividad: una economía dinámica, incluyente y sostenible que potencie todos nuestros talentos.
		E. Responsabilidad con nuestro campo.	IV. Pacto por la sostenibilidad: producir conservando y conservar produciendo.
			IV. Pacto por la sostenibilidad: producir conservando y conservar produciendo.
		F. Sopó renace: soluciones efectivas frente a los retos.	IV. Pacto por la sostenibilidad: producir conservando y conservar produciendo.
<b>IV. Es Tiempo de Una Nueva Gestión Con Planificación, Transparencia Y Calidad.</b>	Organizacional	A. Modelo integrado de planeación y gestión.	XVI. Pacto por la descentralización: Conectar territorios, gobiernos y poblaciones.

Fuente: Propia del autor

**ARTÍCULO 10. ARTICULACIÓN PLAN DE DESARROLLO MUNICIPAL "SOPÓ ES NUESTRO TIEMPO 2020-2023" CON EL PLAN DESARROLLO DEPARTAMENTAL 2020-2024 "CUNDINAMARCA, ¡REGIÓN QUE PROGRESA!".** Para garantizar la debida armonía entre las propuestas del presente Plan de Desarrollo y las disposiciones del Departamento, consolidando, además, una articulación y coordinación horizontal entre los planes de desarrollo municipal y departamental; la estructura programática del componente estratégico del PDM "Sopó es Nuestro Tiempo 2020-2023" es guarda equilibrada coherencia con las líneas estratégicas, programas y subprogramas propuestos en el PDD "Cundinamarca, ¡Región Que Progresa!", ilustradas a continuación:

PLAN DE DESARROLLO MUNICIPAL "SOPÓ ES NUESTRO TIEMPO 2020-2023"			PLAN DE DESARROLLO DEPARTAMENTAL "CUNDINAMARCA REGIÓN QUE PROGRESA 2020-2024"		
ESCENARIO DE CAMBIO	PROSPECTIVA		LÍNEA ESTRATEGICA	PROGRAMA	SUB-PROGRAMA
I. Sopó contigo y con todos para el bienestar social	Social	A. Es tiempo de educación con calidad	+ Bienestar	Un Buen Vivir	Entornos para la Felicidad
				Toda Una Vida Contigo	Construyendo futuro
		B. Salud: nos cuidamos y entre todos prevenimos	+ Bienestar	Un Buen Vivir	Jóvenes, fuerza del progreso
					Familia Que Progresa
			+ Gobernanza	Gestión Pública Inteligente	Entornos para la Felicidad
					Construyendo futuro
		C. Arte y cultura, espacios de diálogo como vehículo para la transformación	+ Bienestar	Un Buen Vivir	Trámites simples, Gobierno cercano
					Transformando Mentes y Corazones
	D. Sopó es tiempo del deporte	+ Bienestar	Un Buen Vivir	Entornos para la Felicidad	
				Transformando Mentes y Corazones	
				Construyendo futuro	
	Seguridad	E. Cohesión social para la justicia y la seguridad	+ Integración	Región, Conexión Inteligente	Territorio aliado y seguro
			+ Gobernanza	Cundinamarca, justa y segura	Instituciones protectoras
	Comunitaria	F. Desarrollo comunitario para el progreso	+ Gobernanza	Empoderamiento Social	Fuerza comunal
	Social	G. Promoción social acciones públicas para el bienestar	+ Bienestar	Un Buen Vivir	Familia Que Progresa
				Toda Una Vida Contigo	Transformando Mentes y Corazones
					Jóvenes, fuerza del progreso

PLAN DE DESARROLLO MUNICIPAL "SOPÓ ES NUESTRO TIEMPO 2020-2023"			PLAN DE DESARROLLO DEPARTAMENTAL "CUNDINAMARCA REGIÓN QUE PROGRESA 2020-2024"		
ESCENARIO DE CAMBIO	PROSPECTIVA		LÍNEA ESTRATÉGICA	PROGRAMA	SUB-PROGRAMA
<b>I. Sopó contigo y con todos para el bienestar social</b>	Social	G. Promoción social acciones públicas para el bienestar	+ Gobernanza	Empoderamiento Social	Liderazgo ciudadano
				Toda Una Vida Contigo	Experiencia y Sabiduría
			+ Bienestar	Cundinamarca sin Estereotipos	Mujer Empoderada y derechos
					Cundinamarca diversa
		H- protección integral de la niñez y adolescencia	+ Competitividad	Productividad, Un camino de Desarrollo	Cundinamarca productiva, Región que progresa
			+ Bienestar	Toda Una Vida Contigo	Construyendo futuro
	Social Comunitaria	I. Todos por la promoción y protección de los derechos humanos	+ Gobernanza	Cundinamarca, justa y segura	Derechos humanos, fuerza de la igualdad
			+ Bienestar	Toda Una Vida Contigo	Construyendo futuro
				Cundinamarqueses Inquebrantables	Ruta de Paz
<b>II. Sopó Planificado, sostenible, dinámico para el desarrollo del territorio</b>	Territorial	A. Ambiente: calidad de vida hoy para futuras generaciones	+ Sostenibilidad	Seguridad Hídrica y recursos Naturales para la vida	Cundinamarca al natural
					Residuos sólidos amigables alternativos
				El Cambio está en Tus Manos	Cultura ambiental
					Cundinamarca, resiliente al cambio climático
			+ Integración	Región Verde, Región de Vida	Territorio que respira

PLAN DE DESARROLLO MUNICIPAL "SOPÓ ES NUESTRO TIEMPO 2020-2023"			PLAN DE DESARROLLO DEPARTAMENTAL "CUNDINAMARCA REGIÓN QUE PROGRESA 2020-2024"		
ESCENARIO DE CAMBIO	PROSPECTIVA		LÍNEA ESTRATÉGICA	PROGRAMA	SUB-PROGRAMA
<b>II. Sopó Planificado, sostenible, dinámico para el desarrollo del territorio</b>	Territorial - urbana	B. Infraestructura hacia el desarrollo económico y social.	+ Bienestar	Un Buen Vivir	Entornos para la Felicidad
		C. Prevención y atención de desastres componente del desarrollo sostenible.	+ Sostenibilidad	Ruta de gestión del riesgo	Conocimiento del riesgo
					Reducción del riesgo
			+ Gobernanza	Gestión Pública Inteligente	Manejo de desastres
	Territorial	D. Transporte y movilidad dinámica clave de un nuevo modelo urbano.	+ Competitividad	Rutas para el progreso	Mejores instituciones, más eficiencia
			+ Integración	Región, Conexión Inteligente	Vías Motor del Desarrollo
		E. Gestión sostenible del agua potable y saneamiento para todos.			Movilidad inteligente
			+ Competitividad	Rutas para el progreso	Al servicio de la competitividad
			+ Sostenibilidad	Seguridad Hídrica y recursos Naturales para la vida	Agua pura mejor vida
					Residuos sólidos amigables alternativos
		F. Por el derecho a una vivienda y servicios públicos no domiciliarios adecuados.	+ Bienestar	Un Buen Vivir	Entornos para la Felicidad
<b>III. Desarrollo, Productividad y Calidad de Vida</b>	Científica, tecnológica y de innovación	A. Ciencia, tecnología e innovación: más conocimiento, mejor sociedad	+ Competitividad	Cundinamarca científica e innovadora	Cundinamarca crea e innova
					Cundinamarca, fuente de conocimiento
					Más investigación, Más desarrollo
		B. Un territorio informado y conectado	+ Sostenibilidad	El Cambio está en Tus Manos	Alternativas verdes para el crecimiento
			+ Gobernanza	Empoderamiento Social	Confianza, fuerza de gobierno
				Cundinamarca + Digital	Tu Gobernación a un Clic



PLAN DE DESARROLLO MUNICIPAL "SOPÓ ES NUESTRO TIEMPO 2020-2023"			PLAN DE DESARROLLO DEPARTAMENTAL "CUNDINAMARCA REGIÓN QUE PROGRESA 2020-2024"		
ESCENARIO DE CAMBIO	PROSPECTIVA		LÍNEA ESTRATEGICA	PROGRAMA	SUB-PROGRAMA
III. Desarrollo, Productividad y Calidad de Vida	Competitiva	C. Desarrollo, productividad y calidad de vida	+ Competitividad	Nuevos Mercados + Oportunidades	Incubando empresas, Incubando sueños
		D. Turismo sostenible y competitivo			
			+ Integración	Región, Economía Imparable	Industria turística diversa y potente
			+ Bienestar	Un Buen Vivir	Entornos para la Felicidad
			+ Competitividad	Ruta para el Progreso	Edificando progreso
				Nuevos Mercados + Oportunidades	Incubando empresas, Incubando sueños
					Cundinamarca del mundo y para el mundo
		Cundinamarca crea, transforma y progresa			
		E. Responsabilidad con nuestro campo	+ Competitividad	Productividad, Un camino de Desarrollo	Cundinamarca productiva, Región que progresa
	+ Sostenibilidad		Seguridad Hídrica y recursos Naturales para la vida	Cundinamarca Amable y Comprometida con los Animales	
+ Integración	Región, Economía Imparable		Cuna de la productividad		
Territorial	F. Sopó renace: soluciones efectivas frente a los retos	+ Competitividad	Nuevos Mercados + Oportunidades	Incubando empresas, Incubando sueños	
IV. Es Tiempo de Una Nueva Gestión Con Planificación, Transparencia Y Calidad	Organizacional	A. Modelo integrado de planeación y gestión	+ Gobernanza	Gestión Pública Inteligente	Trámites simples, Gobierno cercano
					Mejores instituciones, más eficiencia
					Conservación de nuestra memoria
			+ Integración	Región, Un Territorio de Todos	Juntos somos más

**ARTÍCULO 11. ARTICULACIÓN PLAN DE DESARROLLO MUNICIPAL “SOPÓ ES NUESTRO TIEMPO 2020-2023” CON LOS OBJETIVOS DE DESARROLLO SOSTENIBLE ODS.** Los Objetivos de Desarrollo Sostenible (ODS) y sus metas estarán integrados en nuestro Plan de Desarrollo, de la misma forma que la protección de nuestros recursos naturales, atendiendo a los acuerdos definidos en la Conferencia de las Partes (COP 21) de la Convención Marco de Naciones Unidas sobre Cambio Climático (CMNUCC) y bajo el entendido que las conclusiones de la cumbre de Río 2019, no crearon un marco legal que obligara a los países a cumplirlas, es responsabilidad de la Administración Municipal incluirlas como un deber superior, atendiendo a los pactos suscritos previamente por el Estado Colombiano. De esta manera, podremos llegar a un pacto social a partir de la implementación del enfoque transformador, con la definición de metas de bienestar que promuevan equidad y desarrollo integral de nuestra comunidad.

### CAPITULO III

## MARCO ORIENTADOR DEL PLAN DE DESARROLLO MUNICIPAL “SOPÓ ES NUESTRO TIEMPO 2020-2023”

**ARTÍCULO 12. PRINCIPIOS.** El Artículo 3° de la Ley 152 de 1994, señala los principios generales que rigen las actuaciones de las autoridades nacionales, regionales y territoriales, en materia de planeación, de la misma forma el Artículo 3° del Código de Procedimiento Administrativo y de lo Contencioso Administrativo, contempla los principios que se deben aplicar en desarrollo de la Función Administrativa:

**AUTONOMÍA** La Nación y las entidades territoriales ejercerán libremente sus funciones en materia de planificación, con estricta sujeción a las atribuciones que a cada una de ellas se les haya específicamente asignado en la Constitución y la ley, así como a las disposiciones y principios contenidos en la presente Ley orgánica;

**BUENA FÉ** En la Contratación Estatal, la buena fe se presume;

**CELERIDAD** Impulsar oficiosamente los procesos, e incentivar el uso de las tecnologías de la información y las comunicaciones;

**COHERENCIA** Los programas y proyectos del plan de desarrollo deben tener una relación efectiva con las estrategias y objetivos establecidos en éste;

**CONFORMACIÓN DE PLANES DE DESARROLLO** De conformidad con lo dispuesto en el artículo 339 de la Constitución Nacional, los planes de desarrollo de los niveles nacional y territorial estarán conformados por una parte general de carácter estratégico y por un plan de inversiones de carácter operativo. Para efectos de la elaboración de los planes de inversión y con el propósito de garantizar coherencia y complementariedad en su elaboración, la Nación y las entidades territoriales deberán mantener actualizados bancos de programas y de proyectos;

**CONSISTENCIA** Con el fin de asegurar la estabilidad macroeconómica y financiera, los planes de gasto derivados de los planes de desarrollo deberán ser consistentes con las proyecciones de ingresos y de financiación, de acuerdo con las restricciones del programa financiero del sector público y de la programación financiera para toda la economía que sea congruente con dicha estabilidad. Se deberá garantizar su consistencia con la regla fiscal contenida en el Marco Fiscal de Mediano Plazo;

**CONTINUIDAD** Con el fin de asegurar la real ejecución de los planes, programas y proyectos que se incluyan en los planes de desarrollo nacionales y de las entidades territoriales, las respectivas autoridades de planeación propenderán porque aquellos tengan cabal culminación;

**COORDINACIÓN** Las autoridades de planeación del orden nacional, regional y de las entidades territoriales, deberán garantizar que exista la debida armonía y coherencia entre las actividades que realicen en su interior y en relación con las demás instancias territoriales, para efectos de la formulación, ejecución y evaluación de sus planes de desarrollo;

**DEBIDO PROCESO** Adelantar los procesos de conformidad con las normas, garantizando los derechos de representación, defensa y contradicción;

**DESARROLLO ARMÓNICO DE LAS REGIONES** Los planes de desarrollo propenderán por la distribución equitativa de las oportunidades y beneficios como factores básicos de desarrollo de las regiones;

**ECONOMÍA** Optimizar el uso del tiempo y de los demás recursos, procurando el más alto nivel de calidad en la contratación;

**EFICIENCIA** Para el desarrollo de los lineamientos del plan y en cumplimiento de los planes de acción se deberá optimizar el uso de los recursos financieros, humanos y técnicos necesarios, teniendo en cuenta que la relación entre los beneficios y costos que genere sea positiva;

**EFICACIA** Remover de oficio los obstáculos formales para evitar decisiones inhibitorias, dilaciones o retardos en la contratación;

**IGUALDAD** Dar a todos los proponentes el mismo trato;

**IMPARCIALIDAD** Respetar los derechos de todas las personas, sin tener en consideración factores de afecto;

**MORALIDAD** Actuar con rectitud, lealtad y honestidad;

**ORDENACIÓN DE COMPETENCIAS** En el contenido de los planes de desarrollo se tendrán en cuenta, para efectos del ejercicio de las respectivas competencias, la observancia de los criterios de concurrencia, complementariedad y subsidiariedad;

**PARTICIPACIÓN** Durante el proceso de discusión de los planes de desarrollo, las autoridades de planeación velarán porque se hagan efectivos los procedimientos de participación ciudadana previstos en la presente Ley;

**PRIORIDAD DEL GASTO PÚBLICO SOCIAL** Para asegurar la consolidación progresiva del bienestar general y el mejoramiento de la calidad de vida de la población, en la elaboración, aprobación y ejecución de los planes de desarrollo de la Nación y de las entidades territoriales se deberá tener como criterio especial en la distribución territorial del gasto público, el número de personas con necesidades básicas insatisfechas, la población y la eficiencia fiscal y administrativa, y que el gasto público social tenga prioridad sobre cualquier otra asignación;

**PROCESO DE PLANEACIÓN** El plan de desarrollo establecerá los elementos básicos que comprendan la planificación como una actividad continua, teniendo en cuenta la formulación, aprobación, ejecución, seguimiento y evaluación;

**RESPONSABILIDAD** Los servidores públicos asumirán las consecuencias de su actuación administrativa;

**SUSTENTABILIDAD AMBIENTAL** Para posibilitar un desarrollo socio-económico en armonía con el medio natural, los planes de desarrollo deberán considerar en sus estrategias, programas y proyectos, criterios que les permitan estimar los costos y beneficios ambientales para definir las acciones que garanticen a las actuales y futuras generaciones una adecuada oferta ambiental;

**TRANSPARENCIA** La contratación estatal debe ser de conocimiento público, por lo tanto, deben estar publicadas todas sus etapas en el SECOP;

**VIABILIDAD** Las estrategias programas y proyectos del plan de desarrollo deben ser factibles de realizar, según, las metas propuestas y el tiempo disponible para alcanzarlas, teniendo en cuenta la capacidad de administración, ejecución y los recursos financieros a los que es posible acceder.

**ARTÍCULO 13. ENFOQUES.** El Plan de Desarrollo Municipal “Sopó es Nuestro Tiempo 2020-2023” cuenta con los siguientes enfoques orientadores en su proceso de diseño, formulación, ejecución, seguimiento y evaluación:



<sup>7</sup> (Los Derechos Humanos: el 1,2,3 de los Planes de Desarrollo para aportar en el Posconflicto, a la construcción de Paz en los Territorios, 2016)

<sup>8</sup> Ramírez-Alujas, Á. V. (2012). Innovación en las organizaciones y servicios públicos: ¿El eslabón perdido? Bases para la transición hacia un modelo de innovación abierta y colaborativa. Estado, Gobierno, Gestión Pública, 50.

<sup>9</sup> Gallopín, G. (2003). Sostenibilidad y desarrollo Sostenible: un enfoque sistémico. medio ambiente y desarrollo, 47.

<sup>10</sup> Sen, A. (2000). Desarrollo Y libertad. Buenos Aires: Planeta.




## DIFERENCIAL

Como desarrollo del principio de igualdad, en tanto trata diferencialmente a sujetos desiguales, busca proteger a las personas que se encuentren en circunstancias de vulnerabilidad o de debilidad manifiesta, de manera que se logre una verdadera igualdad, con los principios de equidad, participación social e inclusión<sup>11</sup>



## DE GENERO

Es una categoría que permite describir y analizar las diferencias y desigualdades que existen entre hombres y mujeres en una sociedad determinada, las cuales se manifiestan en asimetrías de poder y en la inequidad en el acceso a recursos y oportunidades<sup>12</sup>



## COMUNITARIO

Implica que las comunidades participen de manera significativa e importante en todos los aspectos de los programas que les afecten, fortaleciendo el rol de liderazgo de la comunidad como una fuerza impulsora de cambio<sup>13</sup>



## TERRITORIAL

Entendido como el reconocimiento de las necesidades, características y particularidades económicas, culturales y sociales de los territorios, y la adopción de medidas y acciones integrales para ser implementadas con participación activa de las comunidades, tendientes a garantizar la sostenibilidad socioambiental del Estado.<sup>14</sup>



<sup>11</sup> Corte Constitucional. (2015). Sentencia T-010/15. Bogotá, Colombia: Corte Constitucional.

<sup>12</sup> Observatorio de Construcción De Paz. (2011). Género y Construcción de Paz. Cuadernos Paz a la Carta (1), 71.

<sup>13</sup> Agencia de la ONU para los Refugiados-ACNUR. (2013). Comprender la protección comunitaria. ACNUR. (Ramírez-Alujas, 2012)

<sup>14</sup> Corte Constitucional. (2017). Sentencia C-160/17. Bogotá, Colombia.

**ARTÍCULO 14. DEFINICIONES Y SIGLAS.** Para todos los fines del Plan de Desarrollo Municipal “Sopó Es Nuestro Tiempo 2020-2023”, se adoptarán las siguientes definiciones y siglas que se encuentran tanto en el documento diagnóstico como en el presente documento:

## SIGLAS

APS	Atención Primaria en Salud.
ANI	Agencia Nacional de Infraestructura.
ASCTI	Apropiación Social de la Ciencia, Tecnología y la Innovación.
BEPS	Beneficios Económicos Periódicos.
CAI	Comando de Acción Inmediata.
CAR	Corporación Autónoma Regional.
CIF	Clasificación Internacional de Funcionamiento.
CIRES	Centro de Incubación Regional de Empresas de Sopó.
CNPV	Censo Nacional de Población y Vivienda.
CONPES	Consejo Nacional de Política Económica y Social.
CPE	Computadores para Educar.
CTeI	Ciencia, Tecnología e Innovación.
CTP	Consejo Territorial de Planeación.
DANE	Departamento Nacional de Planeación.
DIH	Derecho Internacional Humanitario.
EBDH	Enfoque Basado en Derechos Humanos.
EBGRD	Estudio Básico de Gestión del Riesgo de Desastres.
ECV	Encuesta Nacional de Calidad de Vida.
EFD	Escuelas de Formación Deportiva.
EFETTS	Estrategia en Fortalecimiento de la Educación Técnica, Tecnología y Superior.
ENSIN	Encuesta Nacional de Situación Nutricional.
EPS	Entidades Prestadoras de Salud.
EPSEA	Entidades Prestadoras del Servicio de Extensión Agropecuaria.
FOES	Fondo de Educación Superior.
FUP	Familia, unión y paz.
FURAG	Formulario Único Reporte de Avances de la Gestión.
FUT	Formulario Único Territorial.
GEIH	Gran Encuesta Integrada de Hogares.
GLP	Gas Licuado de Petróleo.
ICA	Instituto Colombiano Agropecuario.
ICBF	Instituto Colombiano de Bienestar Familiar.

ICCU	Instituto de Infraestructura y Concesiones de Cundinamarca.
IDECUT	Instituto Departamental de Cultura y Turismo.
IED	Instituciones Educativas Departamentales.
IGAC	Instituto Geográfico Agustín Codazzi.
INPEC	Instituto Nacional Penitenciario y Carcelario.
INVIAS	Instituto Nacional de Vías.
IPM	Índice de Pobreza Multidimensional.
IPS	Instituciones Prestadores de Servicios de Salud.
IRCA	Índice de Riesgo de la Calidad del Agua para el Consumo Humano.
JAC	Juntas de Acción Comunal.
JUME	Junta Municipal de Educación.
LB	Línea Base.
MGA	Metodología General Ajustada.
MIPG	Modelo Integrado de Planeación y Gestión.
MIPYMES	Pequeñas y medianas empresas.
NNAJ	Niños, niñas, adolescentes y jóvenes.
ODS	Objetivos de Desarrollo Sostenible.
OIT	Organización Internacional del Trabajo.
OMS	Organización Mundial de Salud.
ONU	Organización de las Naciones Unidas.
PAM	Plan de Actuación Municipal.
PARD	Procesos Administrativos de Restablecimiento de Derechos.
PAT	Planes de Acción Territorial.
PBOT	Plan Básico de Ordenamiento Territorial.
PcD	Personas con Discapacidad.
PEA	Población Económicamente Activa.
PEM	Plan Educativo Municipal.
PETI	Plan Estratégico de Tecnologías de la Información.
PGIRS	Plan de Gestión Integral de Residuos Sólidos.
PIAD	Programa de Informatización para el Alto Desempeño.
PIAR	Planes Individuales de Ajustes Razonables.
PISCC	Plan Integral de Seguridad y Convivencia Ciudadana.
PIT	Puntos de Información Turística.
PND	Plan Nacional de Desarrollo.
POB	Perimetral de Oriente de Bogotá.
POMCA	Planes de Ordenación y Manejo de Cuencas Hidrográficas.

PRAES	Proyectos Ambientales Escolares.
PROCEDAS	Proyectos Ciudadanos de Educación Ambiental.
PSMV	Plan de Saneamiento y Manejo de Vertimientos.
PST	Plan Sectorial de Turismo.
PTAR	Planta de Tratamiento de Aguas Residuales.
PTP	Programa de Transformación Productiva.
PTS	Plan Territorial de Salud.
RETILAP	Reglamento Técnico de Iluminación y Alumbrado Público.
RIAS	Rutas Integrales de Atención en Salud.
RIPS	Registros Individuales de Prestación de Servicios de Salud.
RNT	Registro Nacional de Turismo.
RSE	Responsabilidad Social Empresarial.
SD	Sin Dato.
SENA	Servicio Nacional de Aprendizaje.
SGR	Sistema General de Regalías.
SGSSS	Sistema General de Seguridad Social en Salud.
SIG	Sistema de Información Geográfica.
SIGAM	Sistema de Gestión Ambiental Municipal.
SPA	Sustancias Psicoactivas.
TdEM	Tecnológico de Emprendimiento Municipal.
TICs	Tecnologías de información y Comunicación.
TRD	Tablas de Retención Documental.
TVD	Tablas de Valoración Documental.
UAI	Unidad de Atención Integral.
UMATA	Unidad Municipal de Asistencia Técnica Agropecuaria.
UNGRD	Unidad Nacional para la Gestión del Riesgo de Desastres.
UNICEF	Fondo de las Naciones Unidas para la Infancia.
VAM	Velocidad Aeróbica Máxima.
VIC	Verdes, Inteligentes y Creativos.
VIP	Vivienda de Interés Prioritario.
VIS	Vivienda de Interés Social.





**ARTÍCULO 15. ESTRUCTURA CONCEPTUAL.** Adóptese los siguientes lineamientos teóricos como fundamento conceptual de la estructura programática del plan de Desarrollo Municipal “Sopo Es Nuestro Tiempo 2020-2023”

**Planificación territorial:** Es el análisis y planteamiento de actividades de manera anticipada en un territorio, involucrando todos los sectores productivos del mismo, con el fin de generar bienestar y desarrollo.<sup>15</sup> (Chamorro, Haro, & Yar, 2018, pág. 563)

**Escenario:** Es un conjunto formado por la descripción de una situación futura y de la trayectoria de eventos que permiten pasar de una situación origen a una situación futura (Godet, 2007) <sup>16</sup>

**Escenario de cambio:** Carácter alternativo, pone el acento en la atención a las demandas y requerimientos donde la Prospectiva y la Estrategia se entrelazan para conformar un binomio indivisible <sup>17</sup> Baena, 2015, pág. 237)

**Escenario de apuesta:** Definido también como escenario deseado, establece el proceso que permita alcanzar la evolución del sistema de la situación actual a la situación deseada en el futuro. (Baena, 2015, pág. 356)

**Prospectiva territorial:** Se desarrolla en la organización de un territorio, sus recursos y su gente, orientado al desarrollo sustentable, la alta calidad de vida, el cuidado del ambiente y el logro de la seguridad humana <sup>18</sup> (Mera, C. 2010) citado en (Mejía, 2019, pág. 40)

**Prospectiva urbana:** Se utiliza en las organizaciones de áreas urbanas, sus recursos, su gente y sus áreas satélites para el desarrollo sustentable, la alta calidad de vida, el cuidado del ambiente y el logro de la seguridad humana (Mera, C. 2010). (Mejía, 2019, pág. 40)

<sup>15</sup> Chamorro, G., Haro, E., & Yar, R. (2018). Revisión Bibliográfica de la Prospectiva Territorial en países de América Latina de los últimos 10 años. Revista electrónica TAMBARA (41), 16.

<sup>16</sup> Godet, M. (2007). Prospectiva Estratégica: problemas y métodos. París: Prospektiker –Instituto Europeo de Prospectiva y Estrategia–

<sup>17</sup> Baena, G. (2015). Planeación Prospectiva Estratégica teorías, metodologías y buenas prácticas en América Latina. México: Universidad Autónoma de México -UNAM.

**Prospectiva de seguridad:** Se utiliza en el análisis de los riesgos y de las oportunidades en seguridad física, ambiental, industrial y del trabajo, frente a situaciones normales, excepcionales o de crisis. En Colombia se ha desarrollado ampliamente este tema en las Fuerzas Miliars y en la Policía Nacional (Mera, C. 2010). (Mejía, 2019, pág. 40)

**Prospectiva organizacional:** Es la que se encarga del estudio de futuro de las diferentes organizaciones y pretende darles respuesta a las preguntas como ¿Cuál deberá ser la organización, misión, tareas y competencias de la organización (Mera, C. 2010) (Mejía, 2019, pág. 40)

**Prospectiva competitiva:** Se aplica a la organización y la puesta en marcha de sistemas integrados de producción, servicios, exportación, negocios, (clúster, cadenas, consorcios, etc.) (Mera, C. 2010). (Mejía, 2019, pág. 40)

**Prospectiva científica, tecnológica y de innovación:** Diseños de políticas, estrategias y programas para lograr la Innovación y Desarrollo en Ciencias y Tecnología y las innovaciones necesarias para el desarrollo sustentable de regiones, ciudades y sectores. Mera (2010) adiciona dos aplicaciones directas de la prospectiva estratégica al planteamiento del profesor Eduardo Balbi. (Mera, C. 2010). (Mejía, 2019, pág. 41)

**Prospectiva social:** Se aplica en la construcción de escenarios alternativos para la solución de problemáticas sociales como la exclusión social, la inequidad, la solidaridad, el emprendimiento social solidario, la economía

**Prospectiva comunitaria:** Promueve la construcción comunitaria del futuro en los ámbitos sociales, comunitarios y organizacionales, con el fin de fortalecer la toma de decisiones, disminuir el costo social y mejorar la calidad humana en el planeta (Mera, C. 2010) citado en (Mejía, 2019, pág. 41)

**Proyecto de importancia estratégica:** Consolidación de una serie de actividades que requieren de significativas inversiones, alianzas y destinación de todo tipo de recursos para lograr la transformación, extensión y mejoramiento de la capacidad de crecimiento y desarrollo económico y social del municipio.

**Proyecto de importancia comunitaria:** Consolidación de una serie de actividades que requieren de inversiones, alianzas y destinación de todo tipo de recursos para mejorar la calidad de vida de los locales y la generación de valor por el territorio con el desarrollo de infraestructura, así como intangibles que empoderen la comunidad.

**Meta de bienestar:** Corresponde a la cuantificación de los objetivos a alcanzar con los recursos disponibles, en un tiempo determinado. En otras palabras, son la concreción de los objetivos, y, por lo tanto, sobre las cuales se debe focalizar los esfuerzos y recursos de la Administración, así como el control social que ejerce la ciudadanía para garantizar su efectivo cumplimiento<sup>18</sup> (Departamento Nacional de Planeación - DNP, 2011, pág. 8).

**Meta de producto:** Las metas de producto están relacionadas con la forma de cómo se piensa solucionar el problema o las condiciones para aprovechar la potencialidad, es decir, cómo se van a enfrentar las causas que generan dicha situación problemática o la potencialidad. Las metas de producto deben contribuir al logro de las metas de resultado establecidas en cada sector.

**Unidad funcional:** Se refiere a cada una de las divisiones del proyecto, que corresponden –cada una– a un conjunto de estructuras de ingeniería e instalaciones indispensables para la prestación de servicios con independencia funcional, la cual le permitirá operar de forma individual.<sup>20</sup>

<sup>18</sup> Mejía, J. (2019). *Planeación Estratégica y Prospectiva*. Bogotá: Escuela Superior de Administración Pública ESAP.

<sup>19</sup> Departamento Nacional de Planeación - DNP. (2011). *Orientaciones para incluir metas de resultado en los planes de desarrollo de las entidades territoriales*. Bogotá: DNP.

<sup>20</sup> Tomado de [www.ani.gov.co/glosario/unidad-funcional](http://www.ani.gov.co/glosario/unidad-funcional), abril 2020

## TÍTULO II PARTE ESTRATÉGICA

### CAPÍTULO I

#### ESTRUCTURA PROGRAMÁTICA DEL PLAN DE DESARROLLO MUNICIPAL "SOPÓ ES NUESTRO TIEMPO 2020-2023"

**ARTÍCULO 16. ESTRUCTURA PROGRAMÁTICA DEL PLAN DE DESARROLLO MUNICIPAL "SOPÓ ES NUESTRO TIEMPO 2020-2023".** El presente Plan de Desarrollo es la materialización seria, responsable y propositiva ante las necesidades latentes de los sopesos y del territorio, en la que la definición de escenarios de cambio y escenarios de apuesta, buscan dar soluciones efectivas a las diversas problemáticas de nuestro municipio. Lo dicho ha sido planteado desde un lenguaje incluyente, bajo conceptos realizables e innovadores que permitirán materializar los objetivos y metas estratégicas de corto y mediano plazo dentro de un gobierno caracterizado por la equidad, la inclusión, la participación, la humildad, la transparencia y el respeto por lo público y la ciudadanía.



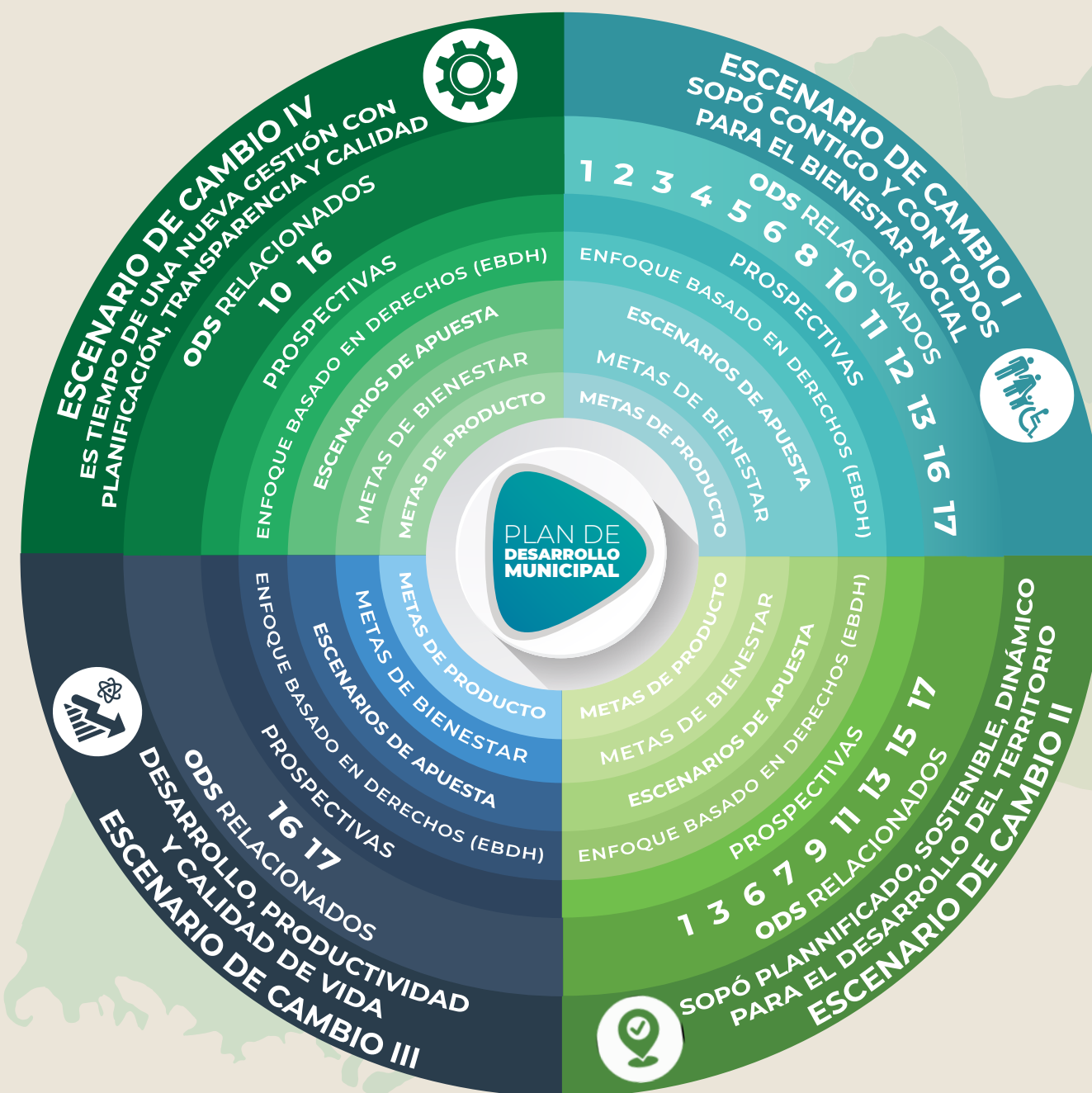
Por lo anterior, la estructura definida para establecer de manera clara y organizada nuestras propuestas parte de cuatro (04) grandes Escenarios de Cambio transversales a los Objetivos de Desarrollo Soste-

nible ODS, que de acuerdo con las necesidades, se despliegan dentro de 22 prospectivas como representación de los sectores de desarrollo; que a su vez, se sustentan en escenarios de apuesta plantea-

dos de manera puntual para dar alcance a las particularidades de los 18 sectores que conforman nuestro municipio y cumplir de esta manera con las necesidades y expectativas de nuestra comunidad.

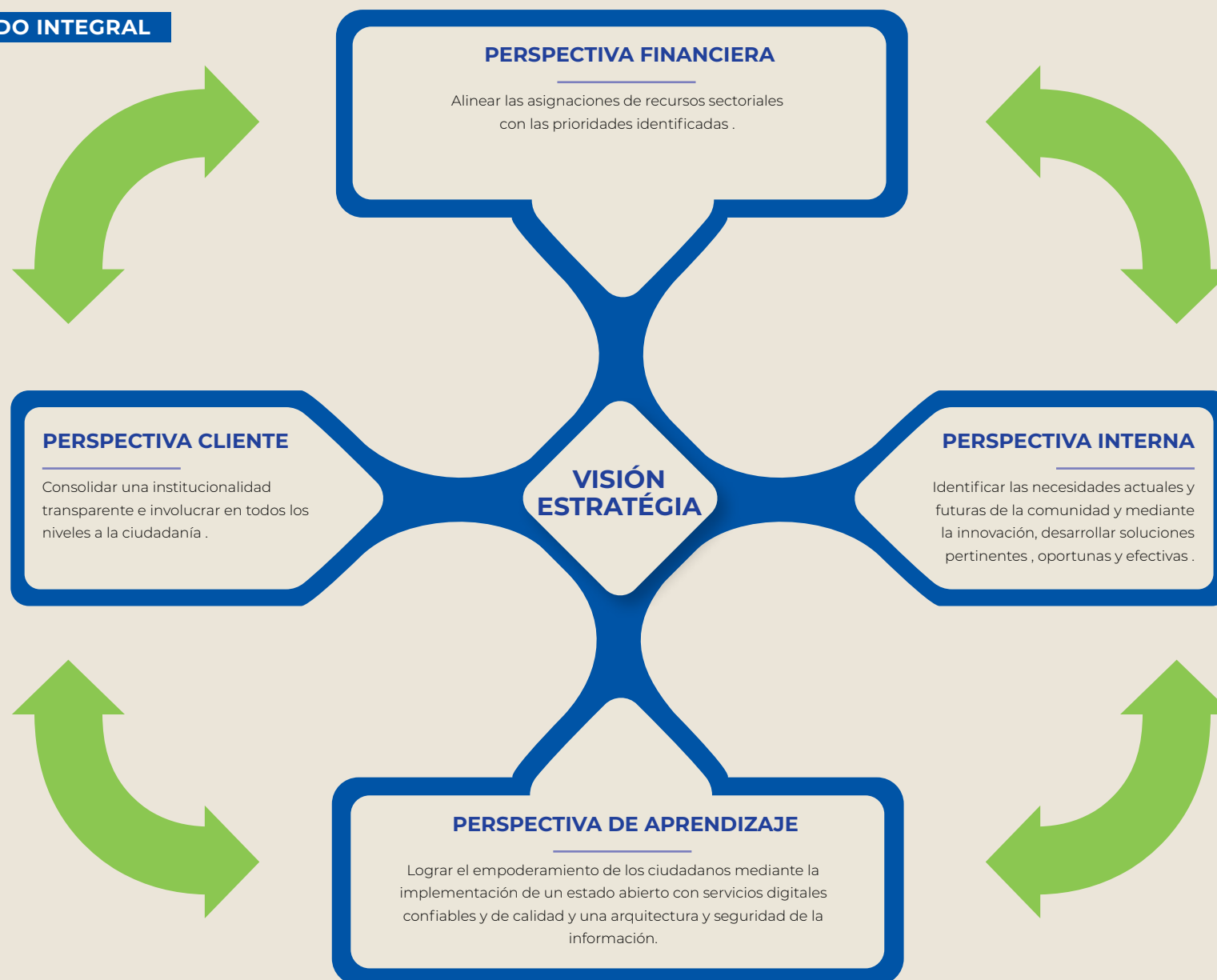


ESQUEMA PLAN DE DESARROLLO MUNICIPAL 2020 - 2023





**ARTICULO 17. MEDICIÓN Y EVALUACIÓN:** La medición y evaluación de la ejecución del Plan de Desarrollo Sopó Es Nuestro Tiempo 2020-2023, se configura a través de la formulación e implementación del Cuadro de Mando Integral CMI (Kaplan & Norton, 2002, pág. 38) (ver figura 2), como instrumento para abordar sistémicamente la medición y seguimiento del cumplimiento de la misión, las metas e indicadores de impacto, generando de esta manera,

**CUADRO DE MANDO INTEGRAL**


<sup>21</sup> Kaplan, R., & Norton, D. (2002). *Cuadro de Mando Integral*. Barcelona: Ediciones Gestión 2000.

## MAPA ESTRATÉGICO

PERSPECTIVA	OBJETIVOS ESTRATÉGICOS	INDICADORES DE IMPACTO
Financiera	Incrementar el porcentaje de recaudo de los porcentajes corrientes del municipio	Porcentaje de recaudo de ingresos corrientes
Cliente	Dar cumplimiento a los compromisos pactados con la comunidad	Porcentaje de cumplimiento de los compromisos pactados
Interna	Optimizar el proceso de atención al ciudadano	Proceso de atención al ciudadano
Aprendizaje	Dar cumplimiento a los compromisos pactados con la comunidad	Modelo desarrollado

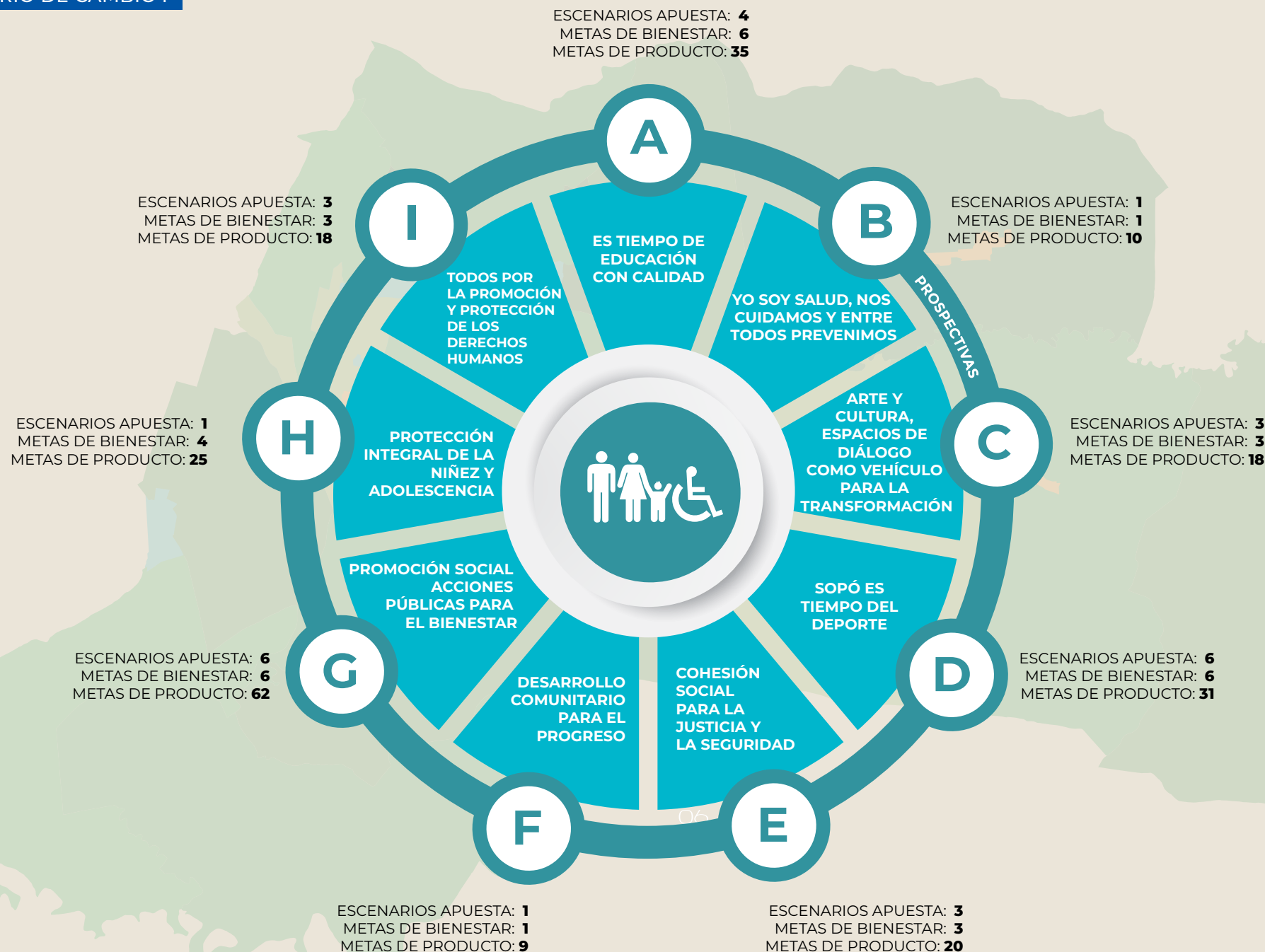
## CAPÍTULO II

## ESCENARIO DE CAMBIO I. SOPÓ CONTIGO Y CON TODOS PARA EL BIENESTAR SOCIAL

**ARTÍCULO 18. ADÓPTESE EL ESCENARIO DE CAMBIO I. SOPÓ CONTIGO Y CON TODOS PARA EL BIENESTAR SOCIAL.** Que incluye las prospectivas sociales, de seguridad y comunitaria, que desarrollan 28 escenarios de apuesta, metas e indicadores de bienestar y las metas de producto.



ESCENARIO DE CAMBIO I



**ARTÍCULO 19. OBJETIVO.** Promover las acciones necesarias para lograr la inclusión social y el acceso equitativo a los servicios ofrecidos por el Municipio, brindando oportunidades en los diferentes aspectos del desarrollo integral de manera sostenible a través de la educación, la salud, la cultura, el deporte y la justicia, con el propósito de mejorar la calidad de vida y reducir las brechas socioeconómicas de nuestros habitantes.

**ARTÍCULO 20. PROYECTOS DE INVERSIÓN DE IMPORTANCIA ESTRATÉGICA.** La conectividad, implementando nuevas tecnologías para lograr la cobertura y la transición de datos, soportados con cámaras de seguridad y video vigilancia en lugares estratégicos de todo el municipio, que permitan la vigilancia, monitoreo y control inteligente, la recolección, almacenamiento, uso y análisis de la información mediante el Big Data para tomar medidas eficaces en temas de seguridad y orden público, pero además, brindando servicio de internet de calidad en las Instituciones Educativas Rurales integrando la conectividad, la seguridad, el acceso a la información y el mejoramiento a la calidad de vida de los habitantes.

**ARTÍCULO 21. PROYECTOS DE INVERSIÓN DE IMPORTANCIA COMUNITARIA.** Los proyectos de inversión listados a continuación, se declaran proyectos de inversión de importancia comunitaria en el Plan de Desarrollo Municipal.

- Patinódromo en el complejo recreodeportivo La Trinidad.
- Pista de atletismo sintética.
- Skate park complejo recreodeportivo la trinidad.
- Terminación colegio Pablo VI.
- Centro unificado de emprendimiento cultural sacúdete al parque.
- Cubiertas campos deportivos.
- Piscina semi-olímpica en el complejo recreo-deportivo La Trinidad.
- Estudios, diseño y construcción de infraestructura institucional en el predio de la antigua institución educativa La Policarpa.
- Jardín social.
- Ludoteca.
- Megaparque infantil.
- Ciclorutas.

**ARTÍCULO 22.** Adóptese como estructura base del Escenario de Cambio I. Sopó Contigo Y Con Todos Para El Bienestar Social, las matrices de las prospectivas:

- A. Es Tiempo De Educación con Calidad.
- B. Yo Soy Salud: Nos Cuidamos y Entre Todos Prevenimos.
- C. Arte y Cultura, Espacios de Dialogo Como Vehículo para la Transformación.
- D. Sopó Es Tiempo del Deporte.
- E. Cohesión Social Para La Justicia y La Seguridad.
- F. Desarrollo Comunitario Para El Progreso.
- G. Promoción Social Acciones Públicas para el Bienestar.
- H. Protección Integral de la Niñez y Adolescencia.



# ESCENARIO I



Ver video

**SOPÓ CONTIGO Y  
CON TODOS PARA  
EL BIENESTAR SOCIAL**

**SOPÓ**  
Es Nuestro Tiempo

*“La educación es el arma mas poderosa  
que puede usarse para cambiar el  
mundo”*  
 Nelson Mandela

## ES TIEMPO DE EDUCACIÓN CON CALIDAD

En el cuarto Objetivo de Desarrollo Sostenible (ODS), la Organización de las Naciones Unidas (ONU) propone “garantizar una educación inclusiva, equitativa de calidad y promover oportunidades de aprendizaje durante toda la vida para todos”. De acuerdo con lo anterior, el municipio de Sopó, bajo su contexto de Entidad Territorial no certificada en educación, opera en línea con el sistema educativo dispuesto por el Ministerio de Educación Nacional (MEN) y la Secretaría de Educación del Departamento de Cundinamarca (ETC), administrando los recursos del Sistema General de Participaciones (SGP) destinados a calidad y a alimentación escolar, junto al suministro de información y cofinanciación de proyectos de infraestructura, calidad y dotación, así como su participación en la dirección, financiación y administración del servicio público educativo existente en el territorio.

“Me lo explicaron y lo olvidé, lo vi y lo entendí, lo hice y lo aprendí”.

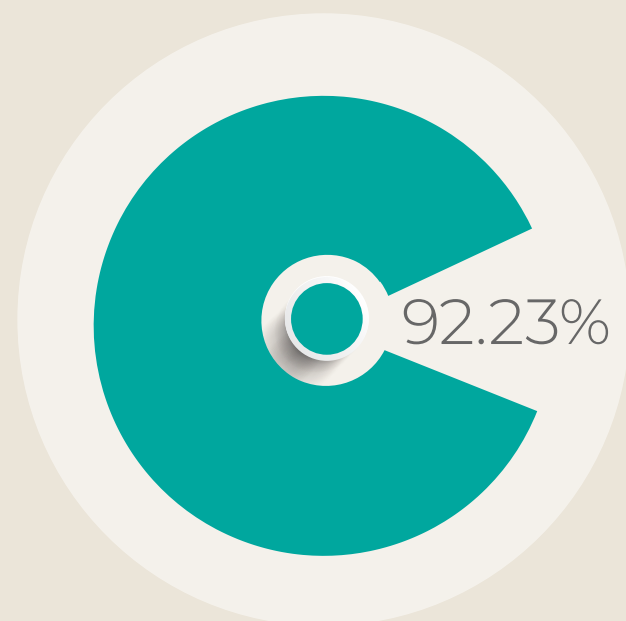
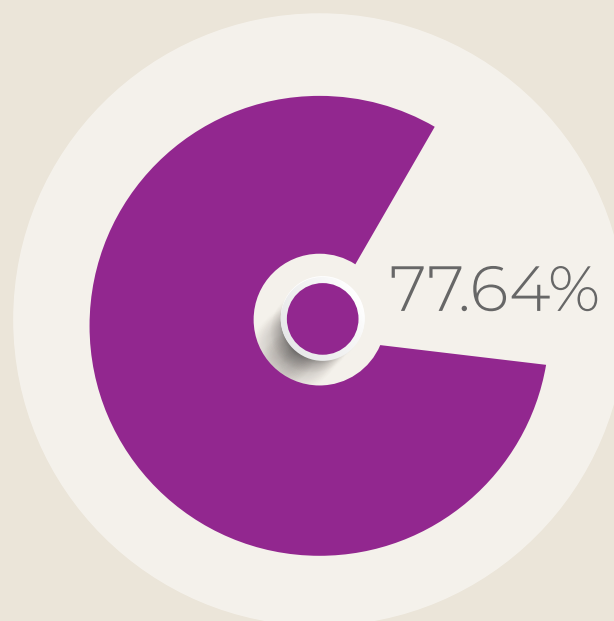
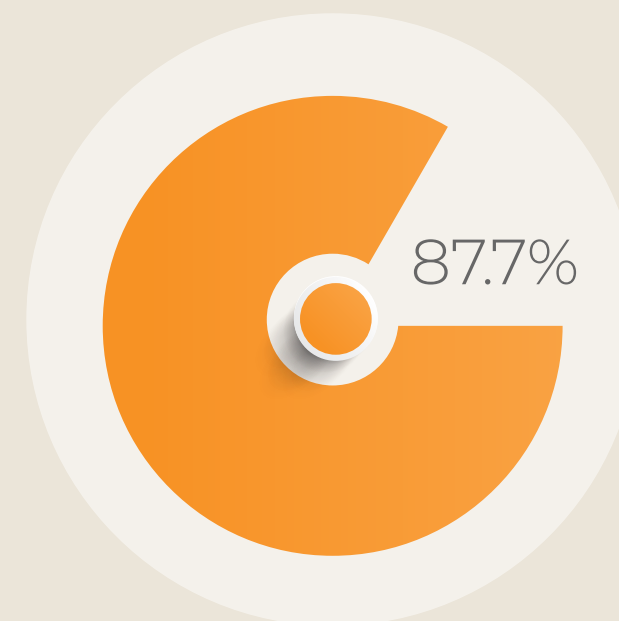
En este sentido, bajo la premisa de la Educación como derecho fundamental, se plantea la gratuidad bajo la figura de establecimientos educativos estatales; encontrando en el municipio de Sopó cuatro (4) Instituciones Educativas Departamentales (IED): Complejo Educativo Integral de Sopó - CEIS; Institución Educativa Departamental Rafael Pombo, con sede rural escuela Hato Grande; Institución Educativa Departamental Pablo VI, con sedes Escuela Primaria Marco Fidel y sede Escuela rural Comuneros; Institución Educativa Departamental La Violeta, con sedes escuela rural Meusa y escuela rural Pio X. Se atienden acerca de 3.530 niños, niñas, adolescentes y jóve-

nes en etapa escolar. No obstante, el Gobierno Nacional a través del Ministerio de Educación Nacional, plantea la gratuidad, pero no impide el cobro de los derechos académicos a quienes puedan sufragarlos, permitiendo la existencia de Colegios Privados en el territorio. En el municipio de Sopó operan actualmente ocho (8) Colegios Privados: Colegio Campestre Campo Alegre, Colegio Cooperativo, Liceo Integrado Fray Francisco Chacón, Liceo Felix Samaniego, Gimnasio Pedagógico Waldemar De Gregory, Jardín Psicopedagógico Carrusel, Instituto Colombo Andino y Gimnasio Claudio Monteverdi Así mismo, para garantizar el acceso y la permanencia a la educación

inicial en el marco de una atención integral a niños y niñas menores de 5 años, pertenecientes a los grupos de población vulnerable, se tiene dentro de la jurisdicción cuatro (4) Centros de Desarrollo Integrales (CDI) bajo las modalidades familiar e institucional, atendiendo a 372 niños y niñas del municipio: AEIOTU con colaboración de Fundación Carulla, ICBF y Alpina han consolidado un programa de atención que busca fortalecer el desarrollo integral de las madres gestantes, niños y niñas hasta los tres años de edad, generando espacios de encuentro para promover la relación entre niños, niñas y sus familias.

## COBERTURA

El municipio de Sopó cuenta con una tasa de cobertura bruta del 83.5% de acuerdo a los datos presentados por el Ministerio de Educación Nacional (MEN), donde se destaca la cobertura en básica secundaria con 100,75%, seguido de básica primaria con 92.23% y finalmente con transición que se ubica en un 77,64%.


**BÁSICA PRIMARIA**

**TRANSICIÓN**

**COBERTURA BRUTA**

*Fuente: Ministerio de Educación Nacional (MEN) 2018*

## CALIDAD

La Calidad Educativa de acuerdo a lo establecido por el Ministerio de Educación Nacional (MEN), es aquella que logra que "todos los estudiantes, independientemente de su procedencia, situación social, económica y cultural, cuenten con oportunidades para adquirir conocimientos, desarrollar las competencias y

valores necesarios para vivir, convivir, ser productivos y seguir aprendiendo a lo largo de la vida", ciclo de calidad en todas las Instituciones Educativas bajo la evaluación y el mejoramiento continuo.

En este sentido, el Instituto Colombiano para la Evaluación de la Educación - ICFES, a través de las Pruebas Saber presenta anualmente las competencias en áreas y factores que inciden en la cali-

dad educativa por Institución y que, de acuerdo al análisis de promedios de las Colegios Privados e Instituciones Educativas Departamentales de los últimos seis (6) años, se identifica una caída en el promedio municipal, de acuerdo a los ranking de posicionamiento del departamento de Cundinamarca, donde en el año 2014 se obtuvo un promedio de 48,46 mientras que en la vigencia 2019, se disminuyó a 47,01.

NOMBRE DE LA INSTITUCIÓN	PRUEBAS SABER 2019
Complejo Educativo Integral de Sopó - CEIS	1780
Institución Educativa Departamental Rafael Pombo	1793
Institución Educativa Departamental Pablo VI	3609
Institución Educativa Departamental La Violeta	6609
Institución Educativa Dep. R.Pombo - Noche	8506
Institución Educativa Dep.La Violeta - Noche	10067
Colegio Campestre "Campo Alegre"	20
Colegio Cooperativo	2347
Liceo Fray Francisco Chacón	1081
Instituto Colombo Andino	8925

Fuente: Instituto Colombiano para la Evaluación de la Educación

Se hace necesario generar pautas estratégicas que busquen promover el estudio y el aprendizaje en todos los contextos socioculturales del municipio, siendo de vital importancia trabajar para acompañar los procesos educativos, evitando la frustración, desánimo y la pérdida de confianza en el sistema educativo.



## DESERCIÓN

La tasa de deserción para el municipio de Sopó, se fija para el año 2019 en 1,20% (estudiantes que renunciaron al año académico), que con relación a la cifra presentada para el año 2018, demuestra una disminución del 0,32%.

## TASA DE DESERCIÓN ESCOLAR AÑO 2019



Fuente: Secretaría de Educación 2020





### REPITENCIA

La tasa de repitencia en el municipio de Sopó se encuentra en promedio del 10.3% para el año 2019, de acuerdo a información suministrada por las diferentes Instituciones Educativas, donde la Institución Educativa Departamental Pablo VI tuvo un porcentaje de repitencia de 19%, el cual presenta el valor más alto de las 4 Instituciones.

### REPITENCIA ESCOLAR

#### INSTITUCIÓN EDUCATIVA 2019

IED CEIS	0.0%
IED RAFAEL POMBO	16.0%
IED PABLO VI	19.0%
IED LA VIOLETA	6.2%

Fuente: Instituciones Educativas Publicas 2020

### ALIMENTACIÓN ESCOLAR

El Plan de Alimentación Escolar (PAE), es una estrategia encaminada a suministrar un complemento nutricional a niños, niñas, adolescentes y jóvenes registrados en el Sistema de Matrícula -SIMAT- como estudiantes oficiales de las diferentes Instituciones Educativas del municipio a fin de lograr la permanencia en el sistema educativo, velar por su integridad, bienestar y alimentación equilibrada.

VIGENCIA	RACIONES DE ALCALDÍA	RACIONES DE GOBERNACIÓN	No. BENEFICIARIOS	PRESUPUESTO INVERTIDO ANUALMENTE
2016	2800	1958	3403	\$1.279.894.634
2017	2800	1858	3275	\$1.348.076.160
2018	2800	1679	3197	\$1.492.185.720
2019	2800	1800	3395	\$2.216.471.180

Fuente: Secretaría de Educación 2020

Dicho programa se ha planteado como el horizonte en la mitigación de las conductas e indicadores de sobrepeso, desnutrición y obesidad en la comunidad educativa del municipio de Sopó.

### TRANSPORTE ESCOLAR

El Transporte Escolar es una estrategia que permite contribuir a garantizar el acceso y la permanencia de la niñez, la adolescencia y la juventud al sistema educativo. De acuerdo a los datos suministrados por la Secretaría de Educación, durante la vigencia 2016 -2019 se prestó el



servicio de transporte escolar anual a un aproximado de 2.408 estudiantes de las Instituciones Educativas Departamentales del municipio, programas de Primera Infancia como AEIOTU, ruta nocturna circular a las Universidades de acuerdo a la demanda, incluyendo la prestación del servicio de la Unidad de Atención Integral (UAI); para finalizar anualmente con un total de 72 rutas distribuidas por los diferentes sectores del municipio.

AÑO	No. DE RUTAS ESCOLARES	VALOR CONTRATO
2016	54	\$1.164.956.999,96
2017	60	\$1.266.743.639,00
2018	67	\$1.406.727.570,00
2019	68	\$1.540.367.235,00
TOTAL		\$5.378.795.443,96

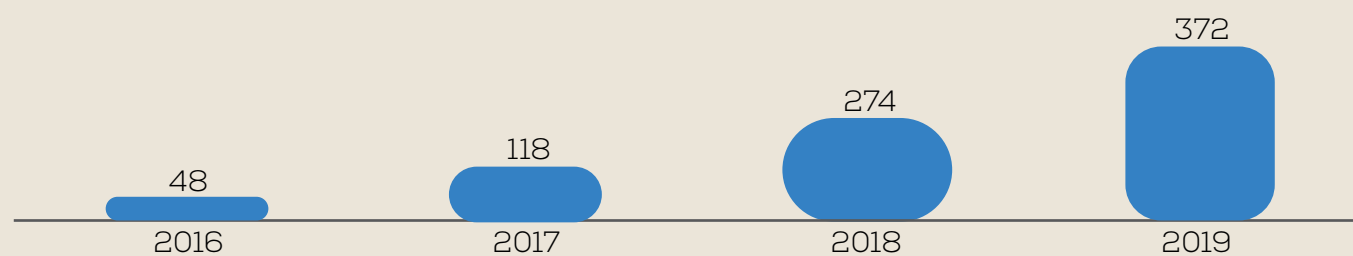


Fuente: Secretaría de Educación 2020

## EDUCACIÓN SUPERIOR

El Departamento de Cundinamarca tiene una cobertura en educación superior a 68.019 habitantes, entre los que se encuentran 18.735 matriculados en universidades privadas y 49.284 en Instituciones Públicas, logrando que, de cada 100 jóvenes, 32 ingresen a la educación superior durante la vigencia 2016-2019. Así mismo, el municipio de Sopo cuenta con 14 convenios vigentes (UNAD, UNICOC, Taller 5, UDCA, Militar Nueva Granada, Escuela Nacional de Informática de Zipaquirá, ECCI, Santo Tomas, Uniagraria, EAN, CORPAFE, El Bosque, San Buenaventura y La Gran Colombia) los cuales durante los últimos cuatro (4) años beneficiaron a 812 estudiantes.

## NÚMERO TOTAL DE BENEFICIARIOS DE LOS CONVENIOS



Fuente: Secretaría de Educación 2020



Nota: Textos diagnóstico, páginas x y y z fuera del acuerdo municipal, 009 2020. tomadas de diagnóstico municipal para formulación del plan de desarrollo

ESCENARIO DE CAMBIO		PROSPECTIVA SOCIAL				OBJETIVO							
I. Sopó contigo y con todos para el bienestar social		A. ES TIEMPO DE EDUCACIÓN CON CALIDAD				Estructurar la educación como eje del desarrollo social y comunitario de nuestro municipio, haciendo de la calidad educativa la carta de presentación de Sopó a nivel regional y departamental, donde la apertura de iniciativas de mejora de los servicios educativos, la dignificación docente y la infraestructura educativa sean nuestra misión en el sector.							
META ODS RELACIONADA	META ODS RELACIONADA	EBDH	INDICADOR DE BIENESTAR	L.B	MEDIDA	META DE BIENESTAR	META CUATRIENIO	INDICADOR DE PRODUCTO	META CUATRIENIO	L.B	MEDIDA	META DE PRODUCTO	RESPONSABLE
Meta 4.1 De aquí a 2030, asegurar que todas las niñas y todos los niños terminen la enseñanza primaria y secundaria, que ha de ser gratuita, equitativa y de calidad y producir resultados de aprendizaje pertinentes y efectivos.  Meta 4.6 De aquí a 2030, asegurar que todos los jóvenes y una proporción considerable de los adultos, tanto hombres como mujeres, estén alfabetizados y tengan nociones elementales de aritmética.	1. Calidad para una mejor educación	Derecho a la enseñanza gratuita	Número de Instituciones Educativas oficiales del Municipio con nivel A+ en las pruebas de Estado Saber-Pro.	0	Número	Lograr que las Instituciones Educativas oficiales del Municipio obtengan nivel A+ en las pruebas de Estado Saber-Pro.	1	Porcentaje de estudiantes de grado 11 de las Instituciones Educativas Oficiales beneficiados con programa de Preicfes y diversas estrategias pedagógicas	100	100	Porcentaje	Beneficiar al 100% de los estudiantes de grado 11° de las 4 Instituciones Educativas Oficiales con el programa Preicfes y diversas estrategias pedagógicas.	Sec. Educación
								Día de la excelencia académica institucionalizado	1	0	Unidad	Institucionalizar mediante Acuerdo Municipal la celebración del día de la excelencia académica.	Sec. Educación
								Porcentaje de instituciones educativas oficiales reforzadas en áreas básicas y obligatorias	100	0	Porcentaje	Reforzar en el 100% de las instituciones educativas oficiales del municipio las áreas básicas y obligatorias del aprendizaje mejorando los resultados académicos de los estudiantes.	Sec. Educación
Meta 4.a Construir y adecuar instalaciones educativas que tengan en cuenta las necesidades de los niños y las personas con discapacidad y las diferencias de género, y que ofrezcan entornos de aprendizaje seguros, no violentos, inclusivos y eficaces para todos.		Derecho a la enseñanza gratuita	Tasa de cobertura neta en educación preescolar, básica primaria, básica secundaria y media.	83,5 Fuente: Terridata DNP 2020	Tasa	Incrementar en 0,5 puntos porcentuales la Tasa de cobertura neta en educación preescolar básica primaria, básica secundaria y media.	84	Número de Planes diseñados y formulados	1	0	Unidad	Diseñar, formular e implementar el Plan Educativo Municipal (PEM) prospectivo a 10 años.	Sec. Educación
								Número de instituciones educativas con acompañamiento	4	ND	Unidad	Realizar acompañamiento a las 4 las instituciones educativas oficiales en la elaboración y actualización de sus PEI.	Sec. Educación

META ODS RELACIONADA	META ODS RELACIONADA	EBDH	INDICADOR DE BIENESTAR	L.B	MEDIDA	META DE BIENESTAR	META CUATRIENIO	INDICADOR DE PRODUCTO	META CUATRIENIO	L.B	MEDIDA	META DE PRODUCTO	RESPONSABLE
Meta 4.c De aquí a 2030, aumentar considerablemente a oferta de docentes calificados, incluso mediante la cooperación internacional para la formación de docentes en los países en desarrollo,								Número de semilleros conformados	1	0	Unidad	Conformar mínimo un semillero de investigación con docentes del sector público y privado apoyados en universidades certificadas en calidad y con procesos de investigación	Sec. Educación
								Centro de interacción y apropiación conformado	1	0	Unidad	Conformar un Centro de Interacción y Apropiación del Idioma Inglés con posibilidades de brindar formación y capacitación a la población del municipio	Sec. Educación Sec Obras Públicas
								Número de instituciones Educativas oficiales del municipio apoyadas en certificación de calidad	4	3	Unidad	Apoyar la certificación en calidad de las 4 instituciones educativas oficiales del municipio	Sec. Educación
								Número de juntas conformadas	1	0	Unidad	Conformar la Junta Municipal de Educación (JUME) como órgano consultivo y de apoyo para la ejecución de políticas, objetivos, planes y programas del sector educativo	Sec. Educación
								Número de alianzas establecidas	4	0	Unidad	Establecer y mantener 4 alianzas con entidades públicas y/o privadas que garanticen el acceso y fortalezcan los procesos de educación inclusiva para personas con barreras en el aprendizaje garantizando la mejora en la calidad educativa.	Sec. Educación
Meta 4.1 De aquí a 2030, asegurar que todas las niñas y todos los niños terminen la enseñanza primaria y secundaria, que ha de ser gratuita, equitativa			Tasa promedio interanual de deserción educativa	1,39	Tasa	Reducir a 1,35 la tasa promedio interanual de deserción educativa	1,35	Número de planes creados	1	0	Unidad	Crear e implementar un "Plan de Estímulos Docentes" que incentive las experiencias y prácticas pedagógicas exitosas, significativas e innovadoras en el marco de la labor pedagógica	Sec. Educación

META ODS RELACIONADA	META ODS RELACIONADA	EBDH	INDICADOR DE BIENESTAR	L.B	MEDIDA	META DE BIENESTAR	META CUATRIENIO	INDICADOR DE PRODUCTO	META CUATRIENIO	L.B	MEDIDA	META DE PRODUCTO	RESPONSABLE
y de Meta 4.1 De aquí a 2030, asegurar que todas las niñas y todos los niños terminen la enseñanza primaria y secundaria, que ha de ser gratuita, equitativa y de calidad y producir resultados de aprendizaje pertinentes y efectivos.  Meta 4.6 De aquí a 2030, asegurar que todos los jóvenes y una proporción considerable de los adultos, tanto hombres como mujeres, estén alfabetizados y tengan nociones elementales de aritmética.								Porcentaje de docentes capacitados	30	0	Porcentaje	Capacitar el 30% de los docentes en temas de Inclusión educativa, resolución de conflictos e inclusión de las familias en el proceso de formación integral	Sec. Educación
								Número de IE asesoradas y acompañadas en temas de Inclusión Educativa	4	4	Unidad	Efectuar en las 4 Instituciones Educativas Oficiales el asesoramiento y acompañamiento en temas de Inclusión Educativa verificando condiciones de calidad, acceso y permanencia	Sec. Educación
								Número de estrategias pedagógicas desarrolladas	1	0	Unidad	Desarrollar una estrategia pedagógica y de didáctica con entidades reconocidas y certificadas en competencias académicas para mejorar los resultados y a su vez evitar la deserción escolar, garantizando la permanencia de los estudiantes en el sistema educativo	Sec. Educación
Meta 4.2 De aquí a 2030, asegurar que todas las niñas y todos los niños tengan acceso a servicios de atención y desarrollo en la primera infancia y educación preescolar de calidad, a fin de que estén preparados para la enseñanza primaria  Meta 4.4 De aquí a 2030, aumentar considerablemente el número de jóvenes y adultos que tienen las competencias necesarias, en particular técnicas y profesionales, para acceder al empleo, el trabajo decente y el emprendimiento.	2. Cobertura Educativa: Es tiempo de actuar	Derecho a la enseñanza gratuita	Tasa de cobertura bruta en educación básica primaria, básica secundaria y media	10,3	Tasa	Incrementar en 2 puntos porcentuales la Tasa de cobertura bruta en educación básica primaria, básica secundaria y media	12,3	Número verificaciones realizadas anualmente	1	0	Unidad	Efectuar una vez al año la verificación y control de los PIAR (Planes Individuales de Ajustes Razonables)	Sec. Educación
								Porcentaje de la nueva infraestructura del Colegio Pablo VI ejecutada	100	55	Porcentaje	Ejecutar el 100% de la nueva infraestructura del colegio Pablo VI garantizando una adecuada operación en el servicio educativo.	Sec Infraestructura y Obras- Sec. Educación- Sec Planeación- Sec Gestión Integral
								Índice de repitencia promedio reducido	9,3	10,3	Unidad	Reducir en 1 punto el índice promedio de repitencia, mediante diversas estrategias de calidad mejoramiento y fortalecimiento de los proyectos inmersos en los PEI de las instituciones educativas oficiales	Sec. Educación

META ODS RELACIONADA	META ODS RELACIONADA	EBDH	INDICADOR DE BIENESTAR	L.B	MEDIDA	META DE BIENESTAR	META CUATRIENIO	INDICADOR DE PRODUCTO	META CUATRIENIO	L.B	MEDIDA	META DE PRODUCTO	RESPONSABLE
								Programas y proyectos para la implementación de la jornada única ofertados	100	75	Porcentaje	Ofertar al 100% de las Instituciones Educativas oficiales programas y proyectos para la implementación de la jornada única	Sec. Educación
								Plan de acompañamiento o establecido	1	0	Unidad	Establecer un plan de acompañamiento para educación básica primaria, básica secundaria y media con fortalecimiento en TIC, asistencia psicosocial a los docentes y pautas de orientación a todos los miembros de la comunidad educativa, mitigando los efectos derivados de emergencias de tipo social, económica o sanitaria	Sec. Educación
								Número de programas de mejoramiento realizados	1	0	Unidad	Realizar un programa de mejoramiento que permita a los estudiantes de las Instituciones educativas oficiales el acceso y la conectividad a internet	Sec. Educación
								Número de secretarías integradas	4	0	Unidad	Integrar 4 secretarías (Deporte, Cultura, Salud y Gobierno) en el desarrollo de semilleros de iniciación en las Instituciones Educativas Oficiales apoyando las actividades que estas últimas desarrollen	Sec. Educación Sec. Cultura- Sec. Deporte- Sec. Salud- Sec. Gobierno.
								Número de Instituciones educativas oficiales dotadas con aulas Inteligentes	2	0	Unidad	Dotar con dos aulas inteligentes a las instituciones educativas oficiales del municipio que tengan proyectos interdisciplinarios, tecnológicos y de investigación o robótica inmersos en sus PEI.	Sec. Educación- Sec. Infraestructura y Obras- Sec. Gestión Integral
								Servicio de transporte escolar	4	4	Unidad	Garantizar en las 4 Instituciones educativas Oficiales el servicio de transporte escolar	Sec. Educación



META ODS RELACIONADA	META ODS RELACIONADA	EBDH	INDICADOR DE BIENESTAR	L.B	MEDIDA	META DE BIENESTAR	META CUATRIENIO	INDICADOR DE PRODUCTO	META CUATRIENIO	L.B	MEDIDA	META DE PRODUCTO	RESPONSABLE
								Número de sistemas implementados	1	0	Número	Implementar un sistema digital de optimización del servicio de transporte escolar que permita el monitoreo del lugar y estado de la ruta	Sec. Educación-Sec Gestión Integral
								Número de IED con Alimentación Escolar	4	4	Unidad	Garantizar en las 4 Instituciones Educativas Oficiales el servicio de Alimentación Escolar	Sec. Educación
								Programa de dotación, mantenimiento y/o mejoramiento de la infraestructura educativa formulado e implementado	100	0	Unidad	Formular e implementar el 100% del programa de dotación, mantenimiento y/o mejoramiento de la infraestructura educativa	Sec. Educación
Meta 4,3 De aquí a 2030, asegurar el acceso igualitario de todos los hombres y las mujeres a una formación técnica, profesional y superior de calidad, incluida la enseñanza universitaria.	3. Pertinencia Educativa: Es tiempo de actuar	La familia es el elemento natural y fundamental de la sociedad y tiene derecho a la protección de la sociedad y del Estado	Programa diseñado y ejecutado	0	Porcentaje	Diseñar y ejecutar al 100% líneas de trabajo del programa "Todos en Familia"	100	Número de instituciones educativas con acompañamiento	4	ND	Unidad	Realizar acompañamiento a las 4 instituciones educativas oficiales en el seguimiento y evaluación de los manuales y comités de convivencia escolar	Sec. Educación
Meta 4,5 De aquí a 2030, eliminar las disparidades de género en la educación y asegurar el acceso igualitario a todos los niveles de la enseñanza y la formación profesional para las personas vulnerables, incluidas las personas con discapacidad, los pueblos indígenas y los niños en situaciones de vulnerabilidad								Número de Escuelas de la Familia conformadas	1	0	Unidad	Conformar la Escuela de la Familia como estrategia en la mejora de la participación y empoderamiento de padres de familia de las Instituciones Educativas Oficiales del Municipio realizando el seguimiento a través de un equipo interdisciplinario	Sec. Educación
Meta 4.3 De aquí a 2030, asegurar el acceso igualitario de todos los hombres y las mujeres a una formación técnica, profesional y superior de calidad, incluida la enseñanza universitaria	4. Educación Superior: Nace la universidad en Sopó	Derecho a la educación y formación profesional	Porcentaje de ejecución de la estrategia EFETTS en fortalecimiento de la Educación técnica, tecnológica y superior	0	Porcentaje	Ejecutar en 100% la estrategia EFETTS de oferta establecidas para el fortalecimiento de la Educación técnica, tecnológica y superior en el Municipio	100	Número de programas formulados y adoptados	1	0	Unidad	Formular y adoptar un programa de incentivos y becas al mejor bachiller del municipio de las instituciones Educativas Oficiales	Sec. Educación
								Número de planes de convenios establecidos	1	0	Unidad	Establecer un plan de convenios de cooperación que permitan el acceso a la educación técnica, tecnológica y superior ofertados dentro del municipio	Sec. Educación

META ODS RELACIONADA	META ODS RELACIONADA	EBDH	INDICADOR DE BIENESTAR	L.B	MEDIDA	META DE BIENESTAR	META CUATRIENIO	INDICADOR DE PRODUCTO	META CUATRIENIO	L.B	MEDIDA	META DE PRODUCTO	RESPONSABLE
								Número de planes establecidos	1	1	Unidad	Establecer un plan de oferta, acceso y beneficios con una institución que oferte programas de educación técnica y tecnológica que responda a la demanda en la región	Sec. Educación
								Número de convenios con universidades en el Municipio	20	14	Unidad	Ampliar en 6 el número de Convenios Universitarios y de Instituciones de educación superior que permitan mejorar las condiciones educativas del municipio.	Sec. Educación
								Número de estudiantes beneficiados anualmente con gratuidad de educación técnica, tecnológica y superior	12	0	Unidad	Beneficiar con becas e incentivos a 3 estudiantes de las Instituciones Educativas Oficiales que demuestren altos resultados en las pruebas saber	Sec. Educación
								Ruta de transporte nocturna garantizada	1	1	Unidad	Garantizar la prestación del servicio de la ruta de transporte nocturna universitaria exclusivamente para los jóvenes que terminan clases a las 10:00 pm y estudian en universidades de los municipios de Zipaquirá, Cajicá y Chía	Sec. Educación
								Número de acuerdos actualizados y/o modificados	1	1	Unidad	Actualizar y/o modificar el Acuerdo Municipal del Fondo de Educación Superior - FOES del Municipio	Sec. Educación

## NOS CUIDAMOS Y ENTRE TODOS PREVENIMOS

*“Tanto prevalece la salud por sobre todos los bienes exteriores que probablemente un mendigo sano sea más feliz, que un rey enfermo”*  
 Arthur Schopenhauer

En el tercer Objetivo de Desarrollo Sostenible (ODS) “salud y bienestar”, la Organización de las Naciones Unidas (ONU) plantea “garantizar una vida saludable y promover el bienestar universal”; también, según la Organización Mundial de la Salud (OMS), la salud es definida como el “completo estado de bienestar físico, mental y social, y no solo la ausencia de enfermedades o invalideces”; lo cual hace entender que la salud no depende únicamente del sistema hospitalario, sino se deben considerar variables como: condición de la población y contexto demográfico.

En este sentido, la Secretaría de Salud del municipio de Sopó, está organizada en tres áreas fundamentales, en donde se brinda el apoyo para la garantía del derecho fundamental en salud, de acuerdo a los lineamientos del Ministerio de Salud y la Protección Social, los cuales son: una IPS pública; E.S.E Hospital Divino Salvador de Sopó, una EPS Subsidiada; CONVIDA y cinco EPS del régimen contributivo y en movilidad, las cuales como aseguradoras prestan los servicios de salud a sus afiliados.

“En 2020 el mundo cambio la forma de planear el futuro”.

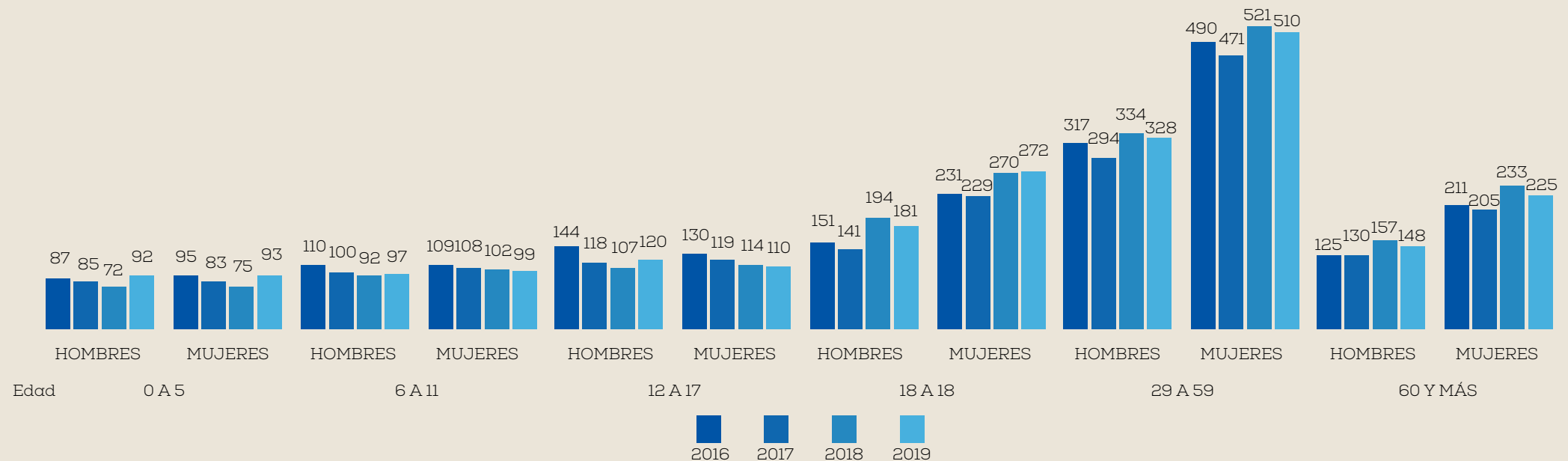
### ASEGURAMIENTO

Teniendo en cuenta la resolución 3778 de 2011 del Ministerio de Protección Social, para la vigencia 2016 – 2019, la afiliación al Sistema General de Seguridad Social (SGSS) del Régimen Subsidiado se evidencia en la gráfica 1.

POBLACIÓN AFILIADA AL RÉGIMEN SUBSIDIADO												
EDADES	0 A 5		6 A 11		12 A 17		18 A 29		29 A 59		60 +	
GENERO	HOMBRES	MUJERES	HOMBRES	MUJERES	HOMBRES	MUJERES	HOMBRES	MUJERES	HOMBRES	MUJERES	HOMBRES	MUJERES
2016	87	95	110	109	144	130	151	231	317	490	125	211
2017	85	83	100	108	118	119	141	229	294	471	130	205
2018	72	75	92	102	107	114	194	270	334	521	157	233
2019	92	93	97	99	120	110	181	272	328	510	148	225

Fuente: Elaboración propia con información suministrada por la Secretaría de Salud 2020

## POBLACIÓN AFILIADA AL RÉGIMEN SUBSIDIADO 2016 - 2019



Fuente: Elaboración propia con información suministrada por la Secretaría de Salud 2020

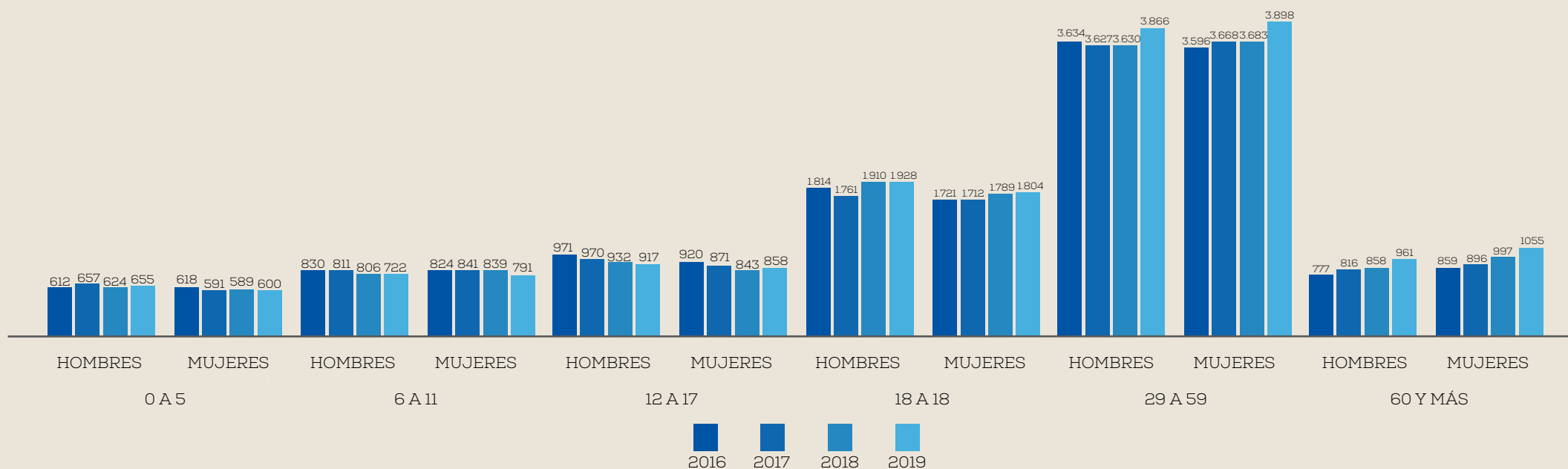
El gráfico permite observar que, para el año 2019 se obtuvo una cobertura de afiliación de 2.275 personas al régimen subsidiado, discriminado de la siguiente forma: de 0 a 5 años una población de 185 niños y niñas, de 6 a 11 años, una población de 196 personas, de 12 a 17 años, una población de 230 adolescentes, de 18 a 28 años una población de 453 jóvenes, de 29 a 59 años una población de 838 adultos, y de 60 y más una población de 373 adultos mayores, para un total de 2.275 beneficiados en el régimen subsidiado; teniendo en cuenta que la población total del municipio es de 25.782 según censo DANE 2018, el porcentaje de afiliación a este régimen es de 8.8%, correspondiente al 5.5% de afiliación en la zona urbana y 3.3 % en la zona rural.

De acuerdo a la zona urbana o rural se tienen los siguientes porcentajes de cobertura: en la zona urbana el 8.1% (1.419 afiliados), teniendo en cuenta la población total en esta área es de 17.435 personas, según (censo DANE 2018) y para la zona rural el 10% (856 afiliados) teniendo en cuenta la población total de 8.347 personas. Igualmente, la afiliación al Sistema General de Seguridad Social (SGSS) del Régimen Contributivo se evidencia en la gráfica 2.

## POBLACIÓN AFILIADA AL RÉGIMEN CONTRIBUTIVO

EDADES	0 A 5		6 A 11		12 A 17		18 A 29		29 A 59		60 +	
GENERO	HOMBRES	MUJERES	HOMBRES	MUJERES	HOMBRES	MUJERES	HOMBRES	MUJERES	HOMBRES	MUJERES	HOMBRES	MUJERES
2016	612	618	830	824	971	920	1.814	1.721	3.634	3.596	777	859
2017	657	591	811	841	970	871	1.761	1.712	3.627	3.668	816	896
2018	624	589	806	839	932	843	1.910	1.789	3.630	3.683	858	967
2019	655	600	772	791	917	858	1.928	1.804	3.866	3.898	961	1055

## POBLACIÓN AFILIADA AL RÉGIMEN CONTRIBUTIVO 2016 - 2019



Fuente: Elaboración propia con información suministrada por la Secretaría de Salud 2020

El gráfico permite observar que para el año 2019, se obtuvo una cobertura de afiliación de 18.105 personas afiliadas al régimen contributivo, discriminado de la siguiente forma: de 0 a 5 años una población de 1.255 niños y niñas, de 6 a 11 años una población de 1.563 personas, de 12 a 17 años una población de 1.775 adolescentes, de 18 a 28 una población de 3.732 jóvenes, de 29 a 59 años una población de 7.764 adultos, y 60



y más años, una población de 2.016 adultos mayores para un total de 18.105 beneficiados en el régimen contributivo; teniendo en cuenta que la población total del municipio es de 25.782 según censo DANE 2018 el porcentaje de afiliación a este régimen es de 70%, correspondiente al 49% de afiliación en la zona urbana y 21% en la zona rural. De acuerdo a la zona urbana o rural se tienen los siguientes porcentajes de cobertura: en la zona urbana el 73% (12.698 afiliados), teniendo en cuenta la población total en esta área es de 17.435 personas, según censo DANE 2018 y para la zona rural el 65% (5.407 afiliados) con una población total de 8.347 personas. Para los regímenes especiales (Magisterio, Ecopetrol, Fuerzas Militares), el municipio cuenta con 212 personas afiliadas a este régimen, lo que corresponde a un 0.38% del total de la población.

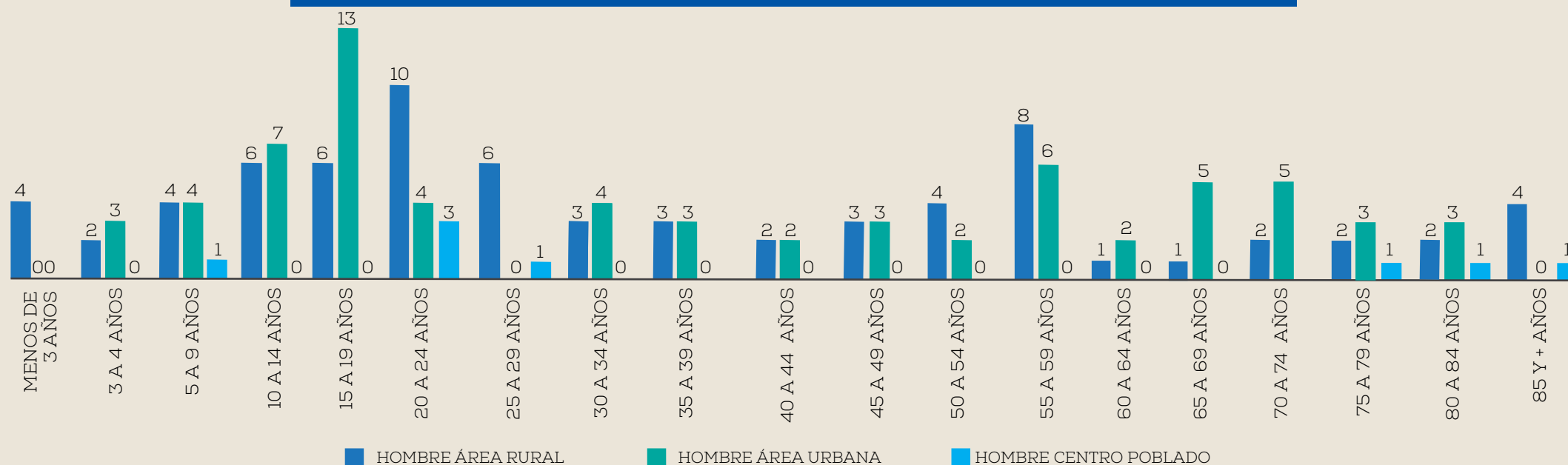
### POBLACIÓN EN SITUACIÓN DE DISCAPACIDAD

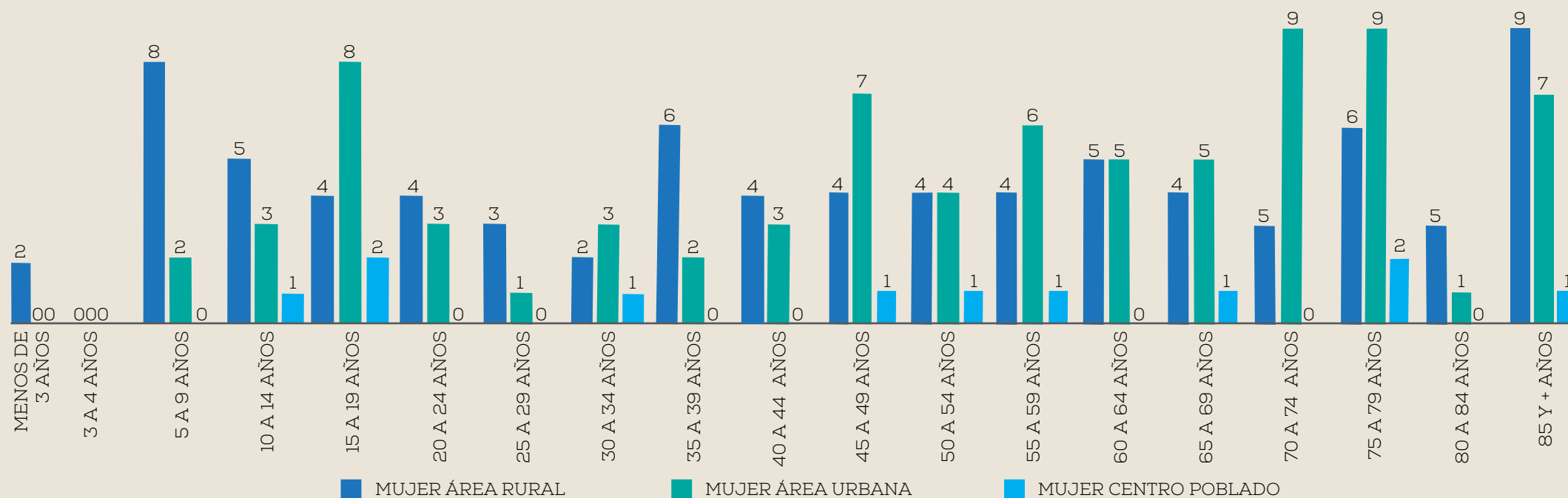
La Clasificación Internacional del Funcionamiento, de la Discapacidad y de la Salud -CIF, desarrollada por la Organización Mundial de la Salud -OMS, utiliza un enfoque "biopsicosocial", y define la discapacidad, desde el punto de vista relacional, como el resultado de interacciones complejas entre las limitaciones funcionales (físicas, intelectuales o mentales) de

la persona y del ambiente social y físico, que representan las circunstancias en las que vive esa persona. La CIF incluye deficiencias, limitaciones en la actividad y restricciones en la participación; denotando los aspectos negativos de la interacción entre un individuo (con una condición de salud) y la de los factores contextuales individuales (factores ambien-

tales y personales) (OMS, 2002). Las cifras sobre el número total de personas en condición de discapacidad en el municipio varían levemente, gracias a la ausencia de registros y/o concertación entre las entidades territoriales respecto a la caracterización de la población.

### HOMBRES EN CONDICIÓN DE DISCAPACIDAD DESAGREGADO POR EDADES



**MUJERES EN CONDICIÓN DE DISCAPACIDAD DESAGREGADO POR EDADES**


Fuente: Elaboración propia con información suministrada por la Secretaría de Salud 2020

Con el fin de asegurar el goce pleno de los derechos y el cumplimiento de los deberes de las personas en situación de discapacidad, sus familias y cuidadores, desde la Secretaría de Salud, se han venido capacitando y fortaleciendo para que este grupo poblacional, logre la inclusión plena en la sociedad, es decir, que tengan un adecuado acceso a bienes y servicios, procesos de elección colectiva, garantía plena de los derechos de los ciudadanos y la eliminación de toda práctica que conlleve a marginación y segregación de cualquier tipo.

**ADULTO MAYOR**

Las personas adultas mayores son sujetos de derecho, socialmente activos, con garantías y responsabilidades respecto de sí mismas, su familia y su sociedad, con su entorno inmediato y con las futuras generaciones. Las personas envejecen de múltiples maneras dependiendo de las experiencias, eventos cruciales y transiciones afrontadas durante sus

cursos de vida, es decir, implica procesos de desarrollo y de deterioro. Generalmente, una persona adulta mayor es una persona de 60 años o más. Es por esto que el municipio de Sopó, cuenta con el programa Centro Día, el cual ofrece apoyo a los adultos mayores del municipio de Sopó, mediante servicios profesionales como fisioterapia con el fin de promover la rea-


lización de ejercicio para mejorar la condición física y evitar o disminuir posibles lesiones o enfermedades; También servicios profesionales de psicología con el propósito de mejorar su calidad de vida, en cuanto a su interacción familiar y en su entorno social y auxiliar de enfermería y artes manuales cuyo propósito es fortalecer sus conocimientos

aprovechar sus destrezas y encaminarlos a una vida productiva donde se valore su aporte y legado a nuestra cultura; otras actividades como trabajo en huerta casera con el apoyo de la Secretaría de Desarrollo Económico, actividades de promoción de la salud y prevención de la enfermedad, actividades lúdico recreativas dentro de las cuales se realiza una

salida cada año, se ofrece un refrigerio reforzado (tipo almuerzo). Es importante aclarar que, en el Centro de Bienestar del Anciano del Municipio, se benefician 14 adultos mayores con alojamiento, alimentación, servicio de auxiliar de enfermería, fisioterapia y terapia ocupacional.

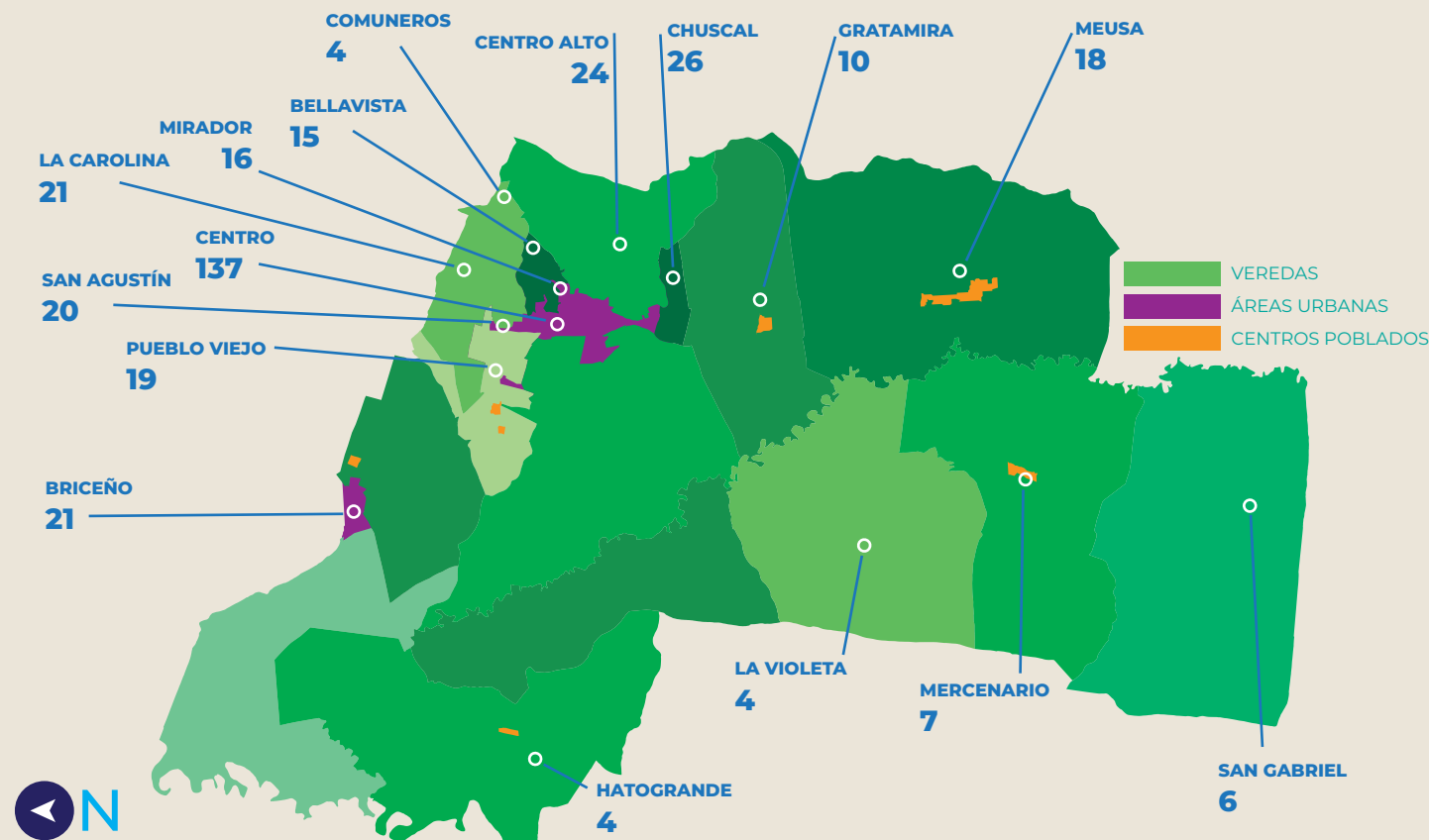


### PORCENTAJE DE POBLACIÓN BENEFICIADA EN CENTRO DÍA



Para el año 2019, se beneficiaron con el programa Centro Día un total de 351 adultos mayores, siendo el 75% mujeres y el 25% hombres. La población beneficiada durante el año 2019, se encuentra ubicada en su mayoría en la zona rural, que corresponde al 61% (214 personas), el resto se encuentra en la zona urbana con el 39% (137 personas).

### UBICACIÓN GEOGRÁFICA DE LA POBLACIÓN BENEFICIADA CON EL PROGRAMA CENTRO DÍA



Fuente: Elaboración propia con datos suministrados por la Secretaría de Salud 2020

ESCENARIO DE CAMBIO		PROSPECTIVA SOCIAL				OBJETIVO							
I. Sopó contigo y con todos para el bienestar social		B. YO SOY SALUD: NOS CUIDAMOS Y ENTRE TODOS PREVENIMOS				Establecer líneas operativas de Promoción de la Salud, Gestión del Riesgo en Salud y Gestión de la Salud Pública, que generen acciones sobre los determinantes sociales, permitiendo la equidad en salud e implementación de herramientas en la población que permitan avances significativos en su desarrollo, autonomía y contribuyan al mejoramiento en la calidad de vida de los Soposeños							
META ODS RELACIONADA	META ODS RELACIONADA	EBDH	INDICADOR DE BIENESTAR	L.B	MEDIDA	META DE BIENESTAR	META CUATRIENIO	INDICADOR DE PRODUCTO	META CUATRIENIO	L.B	MEDIDA	META DE PRODUCTO	RESPONSABLE
Meta 3.9 Para 2030, reducir sustancialmente el número de muertes y enfermedades producidas por productos químicos peligrosos y la contaminación del aire, el agua y el suelo	1. Es tiempo de garantizar una salud de calidad	Derecho a la salud	Porcentaje de ejecución del Plan Territorial de Salud 2020-2023	0	Porcentaje	Ejecutar en 95% el Plan Territorial de Salud	95	Porcentaje de ejecución de la dimensión prioritaria de salud ambiental	95	0	Porcentaje	Ejecutar en 95% la dimensión prioritaria de salud ambiental	Sec. Salud
Meta 3.7 Para 2030, garantizar el acceso universal a los servicios de salud sexual y reproductiva, incluidos los de planificación de la familia, información y educación, y la integración de la salud reproductiva en las estrategias y los programas nacionales		Derecho a la salud						Porcentaje de ejecución de la dimensión prioritaria de sexualidad y derechos sexuales y reproductivos	95	0	Porcentaje	Ejecutar en 95% la dimensión prioritaria de sexualidad y derechos sexuales y reproductivos	Sec. Salud
Meta 2.2 Para 2030, poner fin a todas las formas de malnutrición, incluso logrando, a más tardar en 2025, las metas convenidas internacionalmente sobre el retraso del crecimiento y la emaciación de los niños menores de 5 años, y abordar las necesidades de nutrición de las adolescentes, las mujeres embarazadas y lactantes y las personas de edad.		Derecho a la salud						Porcentaje de ejecución de la dimensión prioritaria de seguridad alimentaria y nutricional	95	0	Porcentaje	Ejecutar en 95% la dimensión prioritaria de seguridad alimentaria y nutricional	Sec. Salud
Meta 3.4 Para 2030, reducir en un tercio la mortalidad prematura por enfermedades no transmisibles mediante la prevención y el tratamiento y promover la salud mental y el bienestar.		Derecho a la salud						Porcentaje de ejecución de la dimensión prioritaria de convivencia social y salud mental	95	0	Porcentaje	Ejecutar en 95% la dimensión prioritaria de convivencia social y salud mental	Sec. Salud

META ODS RELACIONADA	META ODS RELACIONADA	EBDH	INDICADOR DE BIENESTAR	L.B	MEDIDA	META DE BIENESTAR	META CUATRIENIO	INDICADOR DE PRODUCTO	META CUATRIENIO	L.B	MEDIDA	META DE PRODUCTO	RESPONSABLE
Meta 3,3 Para 2030, poner fin a las epidemias del SIDA, la tuberculosis, la malaria y las enfermedades tropicales desatendidas y combatir la hepatitis, las enfermedades transmitidas por el agua y otras enfermedades transmisibles.		Derecho a la salud						Porcentaje de ejecución de la dimensión prioritaria de vida saludable y enfermedades transmisibles	95	0	Porcentaje	Ejecutar en 95% la dimensión prioritaria de vida saludable y enfermedades transmisibles	Sec. Salud
Meta 3,4 Para 2030, reducir en un tercio la mortalidad prematura por enfermedades no transmisibles mediante la prevención y el tratamiento y promover la salud mental y el bienestar.													
Meta 3,3 Para 2030, poner fin a las epidemias del SIDA, la tuberculosis, la malaria y las enfermedades tropicales desatendidas y combatir la hepatitis, las enfermedades transmitidas por el agua y otras enfermedades transmisibles.		Derecho a la salud						Porcentaje de ejecución de la dimensión prioritaria de vida saludable y condiciones no transmisibles	95	0	Porcentaje	Ejecutar en 95% la dimensión prioritaria de vida saludable y condiciones no transmisibles	Sec. Salud
Meta 3.c Aumentar sustancialmente la financiación de la salud y la contratación, el desarrollo, la capacitación y la retención del personal sanitario en los países en desarrollo, especialmente en los países menos adelantados y los pequeños Estados insulares en desarrollo.		Derecho a la salud						Porcentaje de ejecución de la dimensión prioritaria de salud eny ámbito laboral	95	0	Porcentaje	Ejecutar en 95% la dimensión prioritaria de salud y ámbito laboral	Sec. Salud
Meta 3,d Reforzar la capacidad de todos los países, en particular los países en desarrollo, en materia de alerta temprana, reducción de riesgos y gestión de los riesgos para la salud nacional y mundial.		Derecho a la salud						Porcentaje de ejecución de la dimensión prioritaria de salud pública en emergencias y desastres	95	0	Porcentaje	Ejecutar en 95% la dimensión prioritaria de salud publica en emergencias y desastres	Sec. Salud



META ODS RELACIONADA	META ODS RELACIONADA	EBDH	INDICADOR DE BIENESTAR	L.B	MEDIDA	META DE BIENESTAR	META CUATRIENIO	INDICADOR DE PRODUCTO	META CUATRIENIO	L.B	MEDIDA	META DE PRODUCTO	RESPONSABLE
Meta 3.8 Lograr la cobertura sanitaria universal, en particular la protección contra los riesgos financieros, el acceso a servicios de salud esenciales de calidad y el acceso a medicamentos y vacunas seguros, eficaces, asequibles y de calidad para todos.		Derecho a la salud						Porcentaje de ejecución de la dimensión prioritaria de fortalecimiento de la autoridad sanitaria	95	0	Porcentaje	Ejecutar en 95% la dimensión transversal de fortalecimiento de la autoridad sanitaria	Sec. Salud
Meta 3.8 Lograr la cobertura sanitaria universal, en particular la protección contra los riesgos financieros, el acceso a servicios de salud esenciales de calidad y el acceso a medicamentos y vacunas seguros, eficaces, asequibles y de calidad para todos.		Derecho a la salud						Porcentaje de ejecución de la dimensión prioritaria de gestión diferencial de las poblaciones vulnerables	95	0	Porcentaje	Ejecutar en 95% la dimensión transversal de gestión diferencial de las poblaciones vulnerables	Sec. Salud

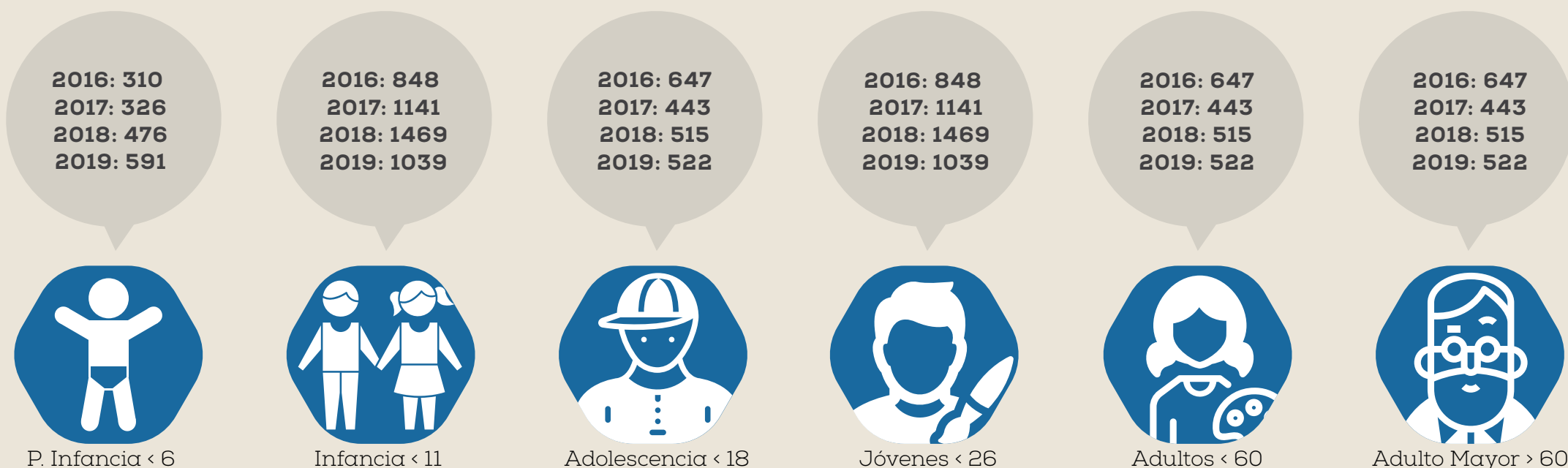
## ARTE Y CULTURA, ESPACIOS DE DIÁLOGO COMO VEHÍCULO PARA LA TRANSFORMACIÓN

*“Un pueblo que se identifica en su cultura, es un pueblo invencible”*  
 Anónimo

En el undécimo Objetivo de Desarrollo Sostenible (ODS) “ciudades y comunidades sostenibles”, la Organización de las Naciones Unidas (ONU) propone “redoblar los esfuerzos para proteger y salvaguardar el patrimonio cultural y natural del mundo”. De acuerdo a lo anterior y sumado a las diferentes iniciativas departamentales y nacionales, el municipio de Sopó y la Secretaría de Cultura, se encarga de direccionar las políticas para promover el desarrollo cultural del municipio, y organizar, ejecutar y participar en eventos culturales de carácter municipal, departamental, nacional e internacional, que contribuyan al desarrollo cultural e integral de los habitantes, esto con el fin de proteger y apoyar las diferentes manifestaciones culturales del municipio.

Para ello, la Secretaría de Cultura ofrece diferentes programas como: artes visuales, artes literarias, danza, artes escénicas, música, teatro, artes plásticas y difusión patrimonial, donde participan niños, niñas, adolescentes y adultos de todas las edades, fomentando el desarrollo de sus capacidades, integridad, convivencia y esparcimiento.

### NÚMERO DE PERSONAS INSCRITAS DESAGREGADO POR GRUPO ETARIO



Fuente: Elaboración propia con datos suministrados por la Secretaría de Cultura 2020

De acuerdo con la gráfica anterior, los niños menores de 11 años fueron los más numerosos participantes de los programas ofertados por la Secretaría, con 4.497 inscritos durante la última vigencia; seguida por los jóvenes menores de 18 años y finalmente los niños de primera infancia menores a 6 años, los cuales tuvieron un total de 1.703 inscritos durante todo el cuatrienio.


Cabe resaltar que existen programas que aún no se encuentran desconcentrados, aún así, la población rural tiene una participación activa en todos los programas y/o eventos realizados por la Administración Municipal y la Secretaría de Cultura.

SECTOR	2016	2017	2018	2019
URBANO	1.460	1.215	1.320	1.629
RURAL	777	1014	1133	1.041

Fuente: Elaboración propia con datos suministrados por la Secretaría de Cultura 2020

Es importante resaltar que, en la siguiente gráfica se evidencian las disciplinas con mayores participantes en las cuales sobresale el programa de música, danza y artes plásticas.

#### NÚMERO DE PERSONAS INSCRITAS POR PROGRAMA, DESAGREGADO POR LOS AÑOS DEL ÚLTIMO CUATRIENIO



Fuente: Elaboración propia con datos suministrados por la Secretaría de Cultura 2020

En contraste con lo anterior, es importante resaltar que la recuperación del patrimonio cultural como bienes materiales e inmateriales, cuenta como una de las preocupaciones más grandes que tienen los sopesos, pues el municipio cuenta con grandes riquezas culturales, arquitectónicas e históricas que con el pasar de los años han perdido su importancia y valor, por lo que se debe mantener y velar por el patrimonio municipal.

ESCENARIO DE CAMBIO	PROSPECTIVA SOCIAL	OBJETIVO
I. Sopó contigo y con todos para el bienestar social	C. ARTE Y CULTURA, ESPACIOS DE DIÁLOGO COMO VEHÍCULO PARA LA TRANSFORMACIÓN	Estructurar desde la cultura un modelo de desarrollo de iniciativas, que impulsen y promuevan la generación de ingresos para las ideas innovadoras alrededor de la cultura, las industrias creativas y la consolidación de Sopó como destino turístico cultural en conjunto con la potenciación de los programas y las escuelas de formación para los Soposeños de todas las edades.

META ODS RELACIONADA	ESCENARIO APUESTA (Programa)	EBDH	INDICADOR DE BIENESTAR	L.B	MEDIDA	META DE BIENESTAR	META CUATRIENIO	INDICADOR DE PRODUCTO	META CUATRIENIO	L.B	MEDIDA	META DE PRODUCTO	RESPONSABLE
Meta 11.4 Redoblar los esfuerzos para proteger y salvaguardar el patrimonio cultural y natural del mundo	1. Más cobertura, más cultura	Libertad para la actividad creadora y derecho a participar en la vida cultural	Número de sectores con cobertura de procesos artísticos y culturales.	10	Unidad	Brindar en 13 sectores cobertura con procesos artísticos y culturales.	13	Número de personas beneficiadas en la Escuela de formación artística y cultural	2870	2670	Unidad	Lograr 2870 personas beneficiadas anualmente en la Escuela de formación artística y cultural Recrearte en zona urbana y rural del Municipio	Sec. Cultura
								Número de sectores aumentados con desconcentración de las Escuelas de Formación Artística y Cultural	12	10	Unidad	Aumentar a 3 sectores la desconcentración de las Escuelas de Formación Artística y Cultural, garantizando la presencia de la Escuela Recrearte en la zona rural del Municipio	Sec. Cultura
								Número de disciplinas aumentadas	64	62	Unidad	Aumentar en dos el número de disciplinas nuevas que beneficien a la población del Municipio manteniendo las existentes	Sec. Cultura
								Número de visitas realizadas	26779	25779	Unidad	Incrementar a 26.779 el número de visitas a los servicios de la Red de Bibliotecas Municipal en zona urbana y rural	Sec. Cultura
								Número de eventos realizados	84	72	Unidad	Realizar 21 eventos artísticos y culturales de impacto anualmente, para la promoción, divulgación, fomento y difusión a nivel municipal, departamental, nacional e internacional.	Sec. Cultura

META ODS RELACIONADA	ESCENARIO APUESTA (Programa)	EBDH	INDICADOR DE BIENESTAR	L.B	MEDIDA	META DE BIENESTAR	META CUATRIENIO	INDICADOR DE PRODUCTO	META CUATRIENIO	L.B	MEDIDA	META DE PRODUCTO	RESPONSABLE
Meta 11.4 Redoblar los esfuerzos para proteger y salvaguardar el patrimonio cultural y natural del mundo	2. Cultura con calidad	Beneficiarse de la protección de los intereses morales y materiales que le correspondan por razón de las producciones científicas, literarias o artísticas de que sea autor,  Derecho a la inversión, producción y divulgación de la obra creativa, científica, tecnológica y humanística	Inversión territorial per cápita en el Sector (miles de pesos)	\$94.511 Inversión per cápita promedio	Pesos	Aumentar el 5% la inversión en sector FUT Cultura respecto del periodo anterior	\$ 99.236 Inversión per cápita promedio	Plan decenal diseñado y formulado	1	0	Unidad	Diseñar y formular el Plan Decenal de Cultura del Municipio	Sec. Cultura Sec Gestión Integral
								Porcentaje de recursos invertidos	100	0	Porcentaje	Invertir el 100% de los recursos provenientes de la contribución parafiscal de espectáculos públicos de las artes escénicas, según la alternativa que se establezca como prioritaria.	Sec. Cultura
								Número de procesos de dotación, mantenimiento y/o mejoramiento realizados.	4	4	Unidad	Realizar un proceso de dotación, mantenimiento y/o mejoramiento integral anualmente de la infraestructura cultural y la Red de Bibliotecas garantizando su buen funcionamiento	Sec. Cultura
								Número de planes creados e implementados.	1	0	Unidad	Diseñar y formular el Plan Municipal de Lectura, como estructura programática y direccional de los programas y acciones que busquen la promoción, el fortalecimiento y el amor por la lectura, principalmente en los niños, niñas y jóvenes del municipio	Sec. Cultura Sec. Educación Oficina de Juventud
								Número de portafolios creados e implementados	1	0	Unidad	Crear e implementar el Portafolio Municipal de Estímulos para la creación, investigación y circulación de productos artísticos y culturales	Sec. Cultura
								Número de Estatutos creados	1	0	Unidad	Crear el Estatuto Municipal de Cultura	Sec. Cultura Sec. Jurídica Sec. Hacienda
								Porcentaje de creadores y gestores culturales beneficiados	100	0	Porcentaje	Beneficiar el 100% de los creadores y gestores culturales identificados y viabilizados por el Ministerio de Cultura en el marco del Decreto 2012 de 2017.	Sec. Cultura
								Número de Sistemas creados e implementados	1	0	Unidad	Crear e implementar el Sistema Público de Información Cultural de Sopó	Sec. Cultura



META ODS RELACIONADA	ESCENARIO APUESTA (Programa)	EBDH	INDICADOR DE BIENESTAR	L.B	MEDIDA	META DE BIENESTAR	META CUATRIENIO	INDICADOR DE PRODUCTO	META CUATRIENIO	L.B	MEDIDA	META DE PRODUCTO	RESPONSABLE
								Número de actividades	4	0	Unidad	Fortalecer con 4 actividades los espacios de participación ciudadana como Consejo Municipal de Cultura y Consejo Municipal de Patrimonio	Sec. Cultura
Meta 12.b Elaborar y aplicar instrumentos para vigilar los efectos en el desarrollo sostenible, a fin de lograr un turismo sostenible que cree puestos de trabajo y promueva la cultura y los productos locales	3. Pertinencia cultural. Es Tiempo de todos	Derecho a la propiedad intelectual sobre obras culturales. Derecho a la emisión, recepción y circulación de la información cultural	Acciones estratégicas implementadas	0	Unidad	Lograr la implementación de una estrategia que contribuya al equilibrio entre la dimensión cultural y económica de actores y gestores culturales	1	Número de atractivos generados	0	1	Unidad	Generar 1 atractivo cultural y turístico de tipo museal que fortalezca la recuperación de la memoria cultural y el valor patrimonial del municipio	Sec. Cultura Sec Desarrollo Económico Sec Gestión Integral
								Número de estrategias creadas e implementadas	2	0	Unidad	Crear e implementar 2 estrategias para el fortalecimiento y apropiación social del patrimonio cultural material e inmaterial del municipio	Sec. Cultura Sec Gestión Integral Sec Educación Sec. Planeación Oficina de Prensa
								Número de redes diseñadas	1	0	Unidad	Diseñar la Red de Marketing Cultural	Sec. Cultura Sec Gestión Integral Oficina de Prensa
								Número de redes creadas	4	0	Unidad	Crear 4 redes artísticas y culturales del Municipio de Sopó como espacio de participación ciudadana	Sec. Cultura

# SOPÓ ES TIEMPO DEL DEPORTE

*"Mente sana en cuerpo sano"*  
*Décimo Junio, poeta romano*

En el tercer Objetivo de Desarrollo Sostenible (ODS) "Salud y bienestar", la Organización de las Naciones Unidas (ONU) propone "reforzar la capacidad de todos los países, en particular los países en desarrollo, en materia de alerta temprana, reducción de riesgos y gestión de los riesgos para la salud nacional y mundial". En atención a lo planteado por las entidades internacionales respecto al desarrollo del individuo y la integridad; el municipio de Sopó, cuenta con la Secretaría de Recreación y Deporte, la cual tiene como objetivo principal, dirigir y formular las políticas en materia deportiva, recreativa, educación física y aprovechamiento del tiempo libre. Adicionalmente, pretende realizar una distribución apropiada de responsabilidades de todos los actores involucrados en el medio deportivo, garantizando el funcionamiento del Instituto de Recreación y Deporte en términos de: organización, técnico, material, metodológico y científico, para finalmente generar programas formativos y especializados continuos, que garanticen la masificación, participación e integración deportiva de todos los actores de la comunidad.



Así mismo, la Secretaria de Recreación y Deportes, asegura la prestación de los servicios sociales entre los cuales se encuentra el deporte y la recreación que comprende igualmente la educación y la actividad físicas, en los términos señalados en el artículo 311 de la Constitución Política mientras al departamento le corresponde la coordinación y articulación entre el Municipio y la Nación. Así como para algunos derechos, como el

derecho a la educación, a la salud, al agua potable, a la vivienda y a la seguridad social se ha necesitado determinar "un mínimo vital" en el que se compromete el Estado para garantizar la provisión de servicios sociales como respuesta a esta obligación, igual en el sector del deporte (que incluye la recreación, la educación y la actividad física), fue necesario "acordar" este mínimo vital.

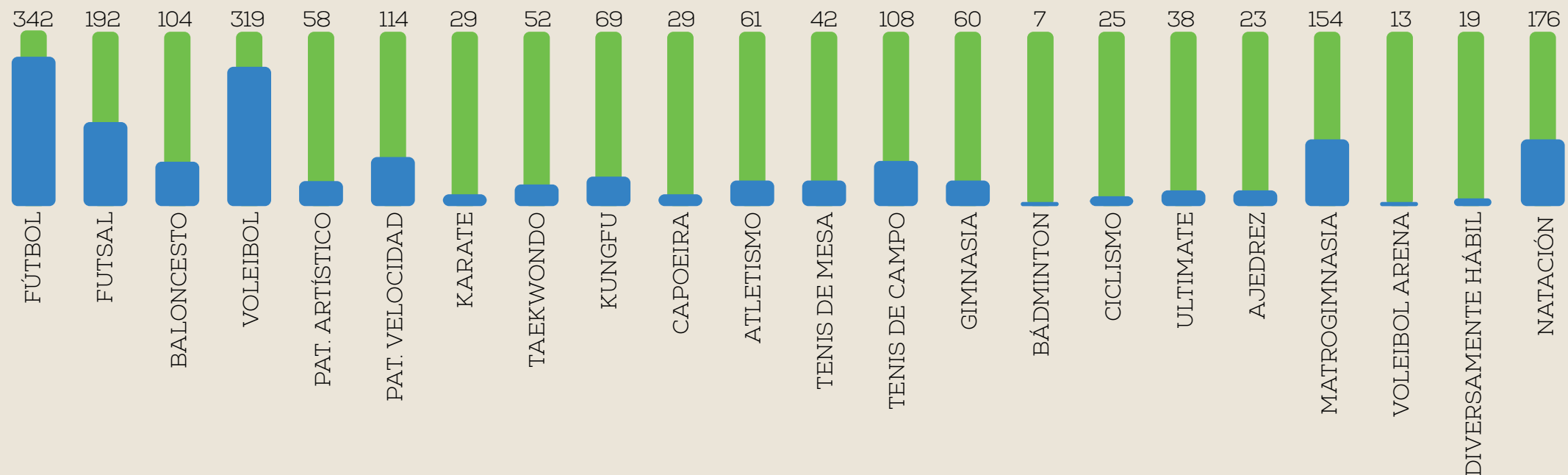


**ESCUELAS DE FORMACIÓN DEPORTIVA**

ESCENARIO DEPORTIVO	CANTIDAD
CAMPOS MULTIPLES	20
PARQUES BIOSALUDABLES	15
PAIDOCENTRO	27
CAMPOS DE FÚTBOL	4
CAMPOS DE TENIS	3
PARQUES BIOSALUDABLES	2
PAIDOCENTRO	1

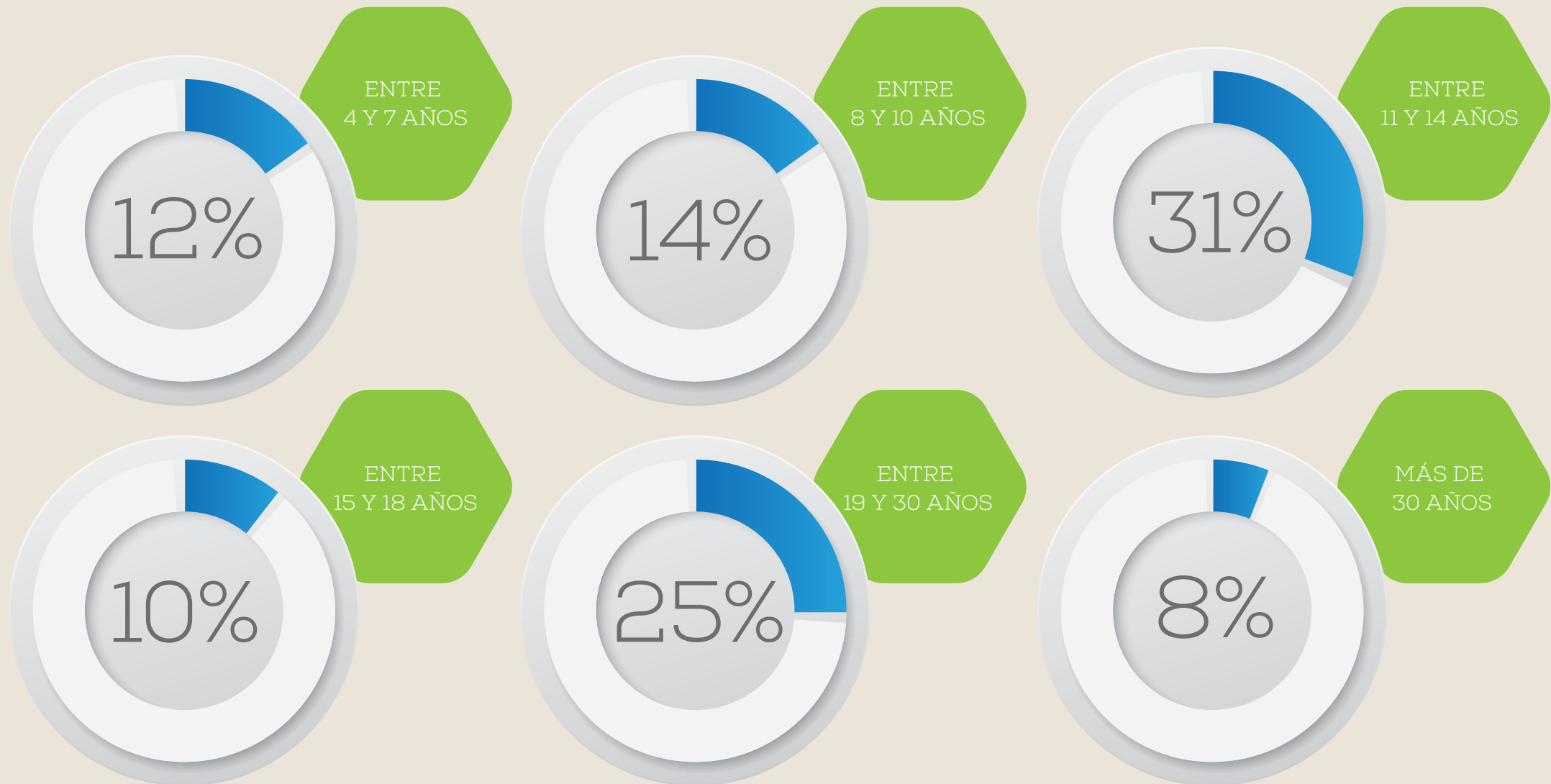
Fuente: Elaboración propia con información suministrada por la Secretaria de Recreación y Deportes 2020

Al día de hoy, el municipio de Sopó cuenta con escenarios deportivos ubicados en diferentes sectores del territorio, sin embargo, la mayoría de estos se encuentran en un regular y mal estado, lo que demora los procesos de formación.

**NÚMERO DE PERSONAS INSCRITAS, DESAGREGADAS POR PROGRAMA EN LOS AÑOS 2016 - 2019**


Fuente: Elaboración propia con información suministrada por la Secretaria de Recreación y Deportes 2020

Teniendo en cuenta la información suministrada, se cuenta con un total de 2.034 sopoños inscritos en las escuelas de formación según el informe de empalme entregado. Es importante aclarar que, en su mayoría los programas de formación deportiva se encuentran desconcentrados para mayor accesibilidad de todos los sopoños.



Fuente: Elaboración propia con información suministrada por la Secretaría de Recreación y Deportes 2020

De acuerdo a los registros proporcionados respecto al número de las personas inscritas en los programas de formación deportiva, se evidencia que los niños entre los 10 y 14 años (31% de la población inscrita) son el grupo etario con mayor presencia en las escuelas de formación, así mismo en los jóvenes de 18 a 30 años (25%) y niños entre 7 y 10 años (14%).

ESCENARIO DE CAMBIO		PROSPECTIVA SOCIAL				OBJETIVO							
I. Sopó contigo y con todos para el bienestar social		D. SOPÓ ES TIEMPO DEL DEPORTE				Garantizar el acceso al deporte, la actividad física, la recreación y el aprovechamiento del tiempo libre, contribuyendo al mejoramiento de la calidad de vida de los habitantes del municipio, fomentando la participación de la población en los diferentes programas como eje fundamental de nuestra sociedad, propendiendo por la construcción del tejido social en el marco del bienestar, la felicidad y proyectando los procesos de formación hacia el alto rendimiento, posicionando a Sopó como referente departamental de calidad.							
META ODS RELACIONADA	ESCENARIO APUESTA (Programa)	EBDH	INDICADOR DE BIENESTAR	L.B	MEDIDA	META DE BIENESTAR	META CUATRIENIO	INDICADOR DE PRODUCTO	META CUATRIENIO	L.B	MEDIDA	META DE PRODUCTO	RESPONSABLE
Meta 3.d Reforzar la capacidad de todos los países, en particular los países en desarrollo, en materia de alerta temprana, reducción de riesgos y gestión de los riesgos para la salud nacional y mundial	1. Deporte para la Vida	Derecho a la participación en el deporte independiente de: raza, sexo, edad, ideología o discapacidad	Cobertura de participación en deporte formativo y recreativo	3,243 NNAJ Fuente: Propia con base en reporte de cumplimiento PDM	Porcentaje	Garantizar mínimo al 20% NNAJ que se vinculen en procesos de formación y recreación deportiva	3,892 NNAJ	Número de EFD creadas y fortalecidas	25	23	Unidad	Crear 2 nuevas Escuelas de Formación Deportiva teniendo en cuenta nuevas tendencias, modalidades y deportes tradicionales a partir de una evaluación técnica de necesidades y tendencias, fortaleciendo las EFD existentes	Sec. Deportes Sec. Gestión Integral
								Porcentaje de participación en competencias	70	ND	Porcentaje	Garantizar el 70% de participación en competencias programadas según la planificación de los procesos de formación deportiva en encuentros regionales, departamentales y/o nacionales	Sec. Deportes
								Número de políticas públicas diseñadas y formuladas	1	0	Unidad	Diseñar y formular la Política Pública del deporte, la actividad física, la recreación y el aprovechamiento del tiempo libre de manera articulada con las diferentes Secretarías	Sec. Deportes Sec. Gestión Integral
								Número de procesos de dotación realizados	1	0	Unidad	Realizar anualmente un proceso de dotación con uniformes y/o implementos a las diferentes disciplinas deportivas	Sec. Deportes
								Número de aplicativos web implementados	1	0	Unidad	Implementar un aplicativo o plataforma web para los procesos de inscripción, planificación, control y seguimiento de los programas de la Secretaría generando los respectivos de manera semestral	Sec. Deportes Sec. Gestión Integral



META ODS RELACIONADA	ESCENARIO APUESTA (Programa)	EBDH	INDICADOR DE BIENESTAR	L.B	MEDIDA	META DE BIENESTAR	META CUATRIENIO	INDICADOR DE PRODUCTO	META CUATRIENIO	L.B	MEDIDA	META DE PRODUCTO	RESPONSABLE
Meta 3.d Reforzar la capacidad de todos los países, en particular los países en desarrollo, en materia de alerta temprana, reducción de riesgos y gestión de los riesgos para la salud nacional y mundial	2. Planificando y Construyendo deporte, salud y vida	Derecho a participar en un deporte libre de drogas o de sustancias que no solo afectan el organismo humano sino que generan desigualdad entre los participantes	Metros cuadrados de infraestructura deportiva física y tecnológica construida	5.239 m2	M2	Construir 10.797 m2 de infraestructura deportiva física y tecnológica	10.797 m2	Porcentaje de infraestructura modernizada y/o adecuada	50	0	Porcentaje	Modernizar y/o adecuar en un 50% la Infraestructura existente del complejo deportivo La Trinidad, articulando los espacios por medio de una integración paisajística y generando su reactivación deportiva	Sec. Deportes Sec Planeación Sec. Infraestructura y Obras Sec. Gestión Integral
								Número de espacios construidos y/o adecuados	8	4	Unidad	Construir y adecuar en 4 sectores rurales espacios recreo deportivos	Sec. Deportes Sec Planeación Sec. Infraestructura y Obras Sec. Gestión Integral
								Número de estudios, diseños y construcción realizados	4	1	Unidad	Realizar los estudios, diseños y la construcción de 4 escenarios de alto impacto deportivo y competitivo	Sec. Deportes Sec. Infraestructura Sec. Gestión Integral
								Número de gimnasios instalados	2	0	Unidad	Instalar dos gimnasios de musculación al aire libre	Sec. Deportes Sec. Infraestructura Sec. Gestión Integral
								Número de sistemas de iluminación implementados	1	1	Unidad	Implementar un sistema de iluminación de bajo consumo y/o sostenible en el escenario deportivo Estadio Municipal José Vicente Rodríguez Riaño	Sec. Deportes Sec. Infraestructura Sec. Gestión Integral
								Número de estudios y diseños elaborados	1	0	Unidad	Elaborar los estudios y diseños que permitan la construcción a mediano plazo de la Unidad Funcional "La ciudad de los niños" con parques, juegos y atracciones que permitan el aprovechamiento del tiempo libre y el desarrollo de habilidades básicas motrices por medio de la recreación	Sec. Deportes Sec. Infraestructura Sec. Gestión Integral

META ODS RELACIONADA	ESCENARIO APUESTA (Programa)	EBDH	INDICADOR DE BIENESTAR	L.B	MEDIDA	META DE BIENESTAR	META CUATRIENIO	INDICADOR DE PRODUCTO	META CUATRIENIO	L.B	MEDIDA	META DE PRODUCTO	RESPONSABLE
								Número de taller de mantenimiento implementados, dotados y equipados	1	0	Unidad	Implementar, dotar y equipar el taller de mantenimiento de Infraestructura deportiva, fortaleciendo los procesos de mantenimiento preventivo y correctivo de los escenarios, equipos, estructuras y espacios de aprovechamiento del tiempo libre	Sec. Deportes
Meta 16.7 Garantizar la adopción en todos los niveles de decisiones inclusivas, participativas y representativas que respondan a las necesidades	3. Sopó, movimiento para todos	Derecho a ser parte de los gobiernos de las organizaciones deportivas locales, nacionales e internacionales.	Porcentaje de cobertura del programa de Actividad Física Sistemática Incrementado	826 No. de participantes	Porcentaje	Incrementar en 36% la cobertura del programa de Actividad Física Sistemática	36%	Número de estrategias implementadas	4	1	Unidad	Implementar 3 estrategias de promoción de hábitos de vida saludable garantizando la actividad física y alimentación saludable en los diferentes grupos etarios	Sec. Deportes-Sec. Educación-Sec. Salud
								Número de procesos de dotación realizados	2	1	Unidad	Realizar 2 procesos de dotación de implementos y/o equipos en el programa de actividad física Sopó, movimiento para todos	Sec de Deportes -Sec. Salud
								Número de procesos de dotación realizados	2	1	Unidad	Realizar 2 procesos de dotación de uniformes a los beneficiarios del programa	Sec de Deportes -Sec. Salud
								Cobertura aumentada	1300	826	Unidad	Aumentar en 474 personas la cobertura del programa de Actividad física sistemática de manera transversal con líneas de acción de la Secretaría de Salud para la reducción de la tasa de morbilidad y enfermedades no transmisibles	Sec de Deportes -Sec. Salud

META ODS RELACIONADA	ESCENARIO APUESTA (Programa)	EBDH	INDICADOR DE BIENESTAR	L.B	MEDIDA	META DE BIENESTAR	META CUATRIENIO	INDICADOR DE PRODUCTO	META CUATRIENIO	L.B	MEDIDA	META DE PRODUCTO	RESPONSABLE
Meta 3.d Reforzar la capacidad de todos los países, en particular los países en desarrollo, en materia de alerta temprana, reducción de riesgos y gestión de los riesgos para la salud nacional y mundial	4. Fomento de campeones	Derecho a ser tratado con dignidad, justicia y respeto.	Numero de deportistas beneficiados con el equipo multidisciplinario.	100	unidad	Beneficiar a 300 deportistas de competencia, selección y proyección al rendimiento por medio del equipo multidisciplinario de ciencias aplicadas al deporte	300	Número de laboratorios dotados	1	1	Unidad	Dotar y equipar el laboratorio biomédico con los implementos que se requieran para controlar y evaluar los procesos de especialización, competencia y proyección al rendimiento	Sec. Deportes
								Estímulos económicos incrementados y diversificados	1	1	Unidad	Incrementar y diversificar los estímulos económicos definidos en el acuerdo municipal 012 del año 2018	Sec. Deportes
								Número de deportistas internacionalizados	2	0	Unidad	Internacionalizar a 2 deportistas de competencia enmarcados en la estrategia "Mi deporte, mi educación" mediante alianzas estratégicas con universidades para el fortalecimiento deportivo	Sec de Deportes -Sec. Educación
								Número de dotaciones a deportistas de competencia	2	ND	Unidad	Dotar dos veces en el cuatrienio a deportistas de competencia, selecciones y proyección al rendimiento	Sec. Deportes
								Número de deportistas clasificados	15	12	Unidad	Clasificar a 15 atletas en Juegos Nacionales y Paranales generando sinergias de trabajo entre los clubes y la Secretaría de Deportes	Sec. Deportes
								Porcentaje de participación en competencias	80	ND	Porcentaje	Garantizar mínimo el 80% de participación en las competencias programadas según la planificación de los procesos de selección, especialización y competencia.	Sec. Deportes
								Número de espacios asistencia, acompañamiento y capacitaciones brindados	12	ND	Unidad	Brindar 12 espacios de asistencia técnica o acompañamiento o capacitación dirigido a los clubes deportivos y entrenadores vinculados al deporte	Sec. Deportes

META ODS RELACIONADA	ESCENARIO APUESTA (Programa)	EBDH	INDICADOR DE BIENESTAR	L.B	MEDIDA	META DE BIENESTAR	META CUATRIENIO	INDICADOR DE PRODUCTO	META CUATRIENIO	L.B	MEDIDA	META DE PRODUCTO	RESPONSABLE
Meta 16.b Promover y aplicar leyes y políticas no discriminatorias en favor del desarrollo sostenible	5. Deporte comunitario y de impacto social	Derecho a la participación en el deporte independiente de: raza, sexo, edad, ideología o discapacidad	Porcentaje de Juntas de Acción Comunal	32 JAC	Porcentaje	Vincular mínimo el 80% de las Juntas de Acción Comunal en el desarrollo de actividades y eventos recreo deportivos comunitarios para el fortalecimiento o del tejido social	80 JAC	Número de becas FOES	16	8	Unidad	Aumentar a 16 el número de becas FOES para deportistas	Sec. Deportes Sec. Educación
								Porcentaje de actividades ejecutadas	100	100	Porcentaje	Ejecutar al 100% las actividades de los juegos comunales programadas para cada vigencia, garantizando su desarrollo e involucrando estrategias innovadoras con componentes digitales y atendiendo las disposiciones del Ministerio del Deporte	Sec. Deportes
								Número de deportistas aficionados apoyados	200	200	Unidad	Apoyar a 200 deportistas aficionados que cumplan con los criterios de selección, con lo dispuesto en la estrategia "Deporvida"	Sec. Deportes
								Número de actividades, eventos y competencias realizadas	160	160	Unidad	Desarrollar 160 actividades, eventos y competencias recreo-deportivas (Virtuales y presenciales atendiendo la emergencia sanitaria) que fortalezcan el deporte comunitario, de Impacto Social y el aprovechamiento del tiempo libre, tendientes a la promoción deportiva y turística del Municipio	Sec. Deportes
								Porcentaje de juegos Supérate (fase Municipal) ejecutados	100	100	Porcentaje	Ejecutar al 100% las actividades de los juegos Supérate, programadas para cada vigencia, garantizando su desarrollo, involucrando estrategias innovadoras con componentes digitales y atendiendo las disposiciones del Ministerio del Deporte	Sec. Deportes Sec. Educación

META ODS RELACIONADA	ESCENARIO APUESTA (Programa)	EBDH	INDICADOR DE BIENESTAR	L.B	MEDIDA	META DE BIENESTAR	META CUATRIENIO	INDICADOR DE PRODUCTO	META CUATRIENIO	L.B	MEDIDA	META DE PRODUCTO	RESPONSABLE
Meta 3.d Reforzar la capacidad de todos los países, en particular los países en desarrollo, en materia de alerta temprana, reducción de riesgos y gestión de los riesgos para la salud nacional y mundial	6. Deporte escolar	Derecho a que las actividades deportivas y recreativas de los niños sean apropiadas a su desarrollo	Porcentaje de instituciones educativas involucradas en la ejecución del programa de deporte escolar	11 Instituciones Educativas	Porcentaje	Involucrar al 100% de las instituciones educativas en la ejecución del programa de deporte escolar incorporando el componente de alimentación saludable	100	Número de estrategias implementadas	1	0	Unidad	Implementar la estrategia "En busca de pequeños campeones" orientada a la detección de talentos en las Instituciones Educativas garantizando la reserva deportiva	Sec. Deportes Sec. Educación
								Porcentaje de Instituciones educativas oficiales con programa de iniciación deportiva	100	100	Porcentaje	Garantizar al 100% de las Instituciones Educativas Oficiales en básica primaria el programa de centros de iniciación deportiva con los enfoques pedagógico, metodológico y de sostenibilidad enmarcados en la estrategia "Trabajando por el mini deporte y la mega educación"	Sec. Deportes Sec. Educación
								Porcentaje de Instituciones educativas con implementación de "Maratón Escolar"	100	100	Porcentaje	Implementar en el 100% de las instituciones educativas la estrategia "Maratón Escolar" aplicando actividades de promoción de hábitos de vida saludables, teniendo en cuenta las estrategias del orden nacional y las condiciones del territorio frente al COVID-19	Sec. Deportes Sec. Educación Sec. Salud

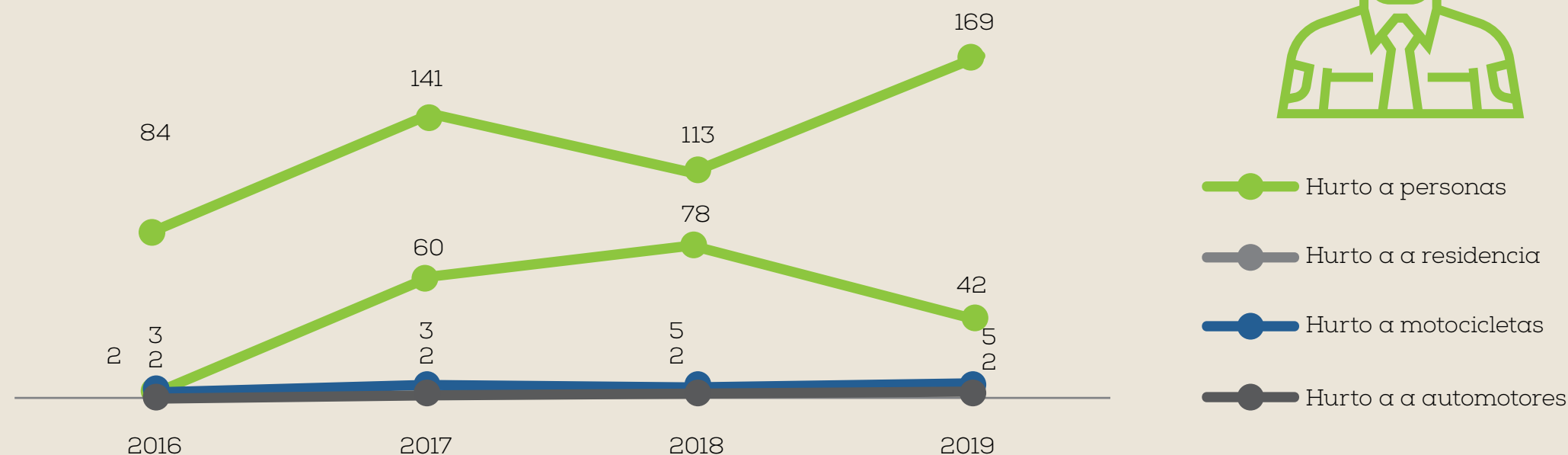


*“La preocupación por el hombre y su seguridad siempre debe ser el interés principal de todos los esfuerzos.”*  
 Albert Einstein

## COHESIÓN SOCIAL PARA LA JUSTICIA Y LA SEGURIDAD

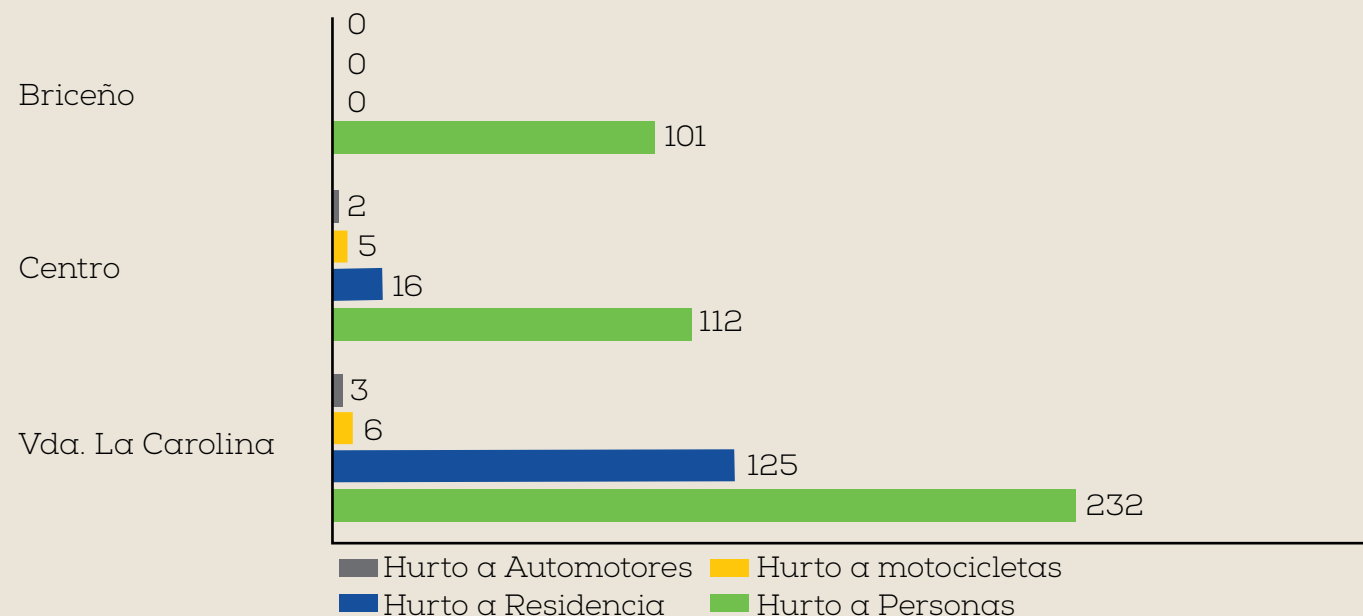
En el Objetivo de Desarrollo Sostenible (ODS) número dieciséis (16) “Paz, justicia e instituciones sólidas”, la Organización de las Naciones Unidas (ONU) plantea “fortalecer las instituciones nacionales pertinentes, incluso mediante la cooperación internacional, para crear a todos los niveles, particularmente en los países en desarrollo, la capacidad de prevenir la violencia y combatir el terrorismo y la delincuencia”. Es por esto que el municipio de Sopó y la Secretaría de Gobierno, son las encargadas de velar por el bienestar y buen vivir de los sopoenses, cumplimiento y protección de sus derechos y minimizar el estado de vulnerabilidad en los casos de emergencia.

### HISTÓRICO DE SEGURIDAD 2016 - 2019



Fuente: Elaboración propia con información suministrada por la Secretaría de Gobierno 2020

El delito con más predominio en el municipio de Sopó es el hurto a personas con 507 delitos en los últimos 4 años.

**HISTÓRICO DE SEGURIDAD 2018 - 2019 DESAGREGADO POR VEREDA**


Fuente: Elaboración propia con información suministrada por la Secretaría de Gobierno 2020


El hurto a personas es el delito con más prevalencia en el municipio de Sopó, donde se presenta con más frecuencia en la vereda La Carolina, en el Casco Urbano y en el centro poblado de Briceño.

**JUSTICIA**

TALLERES EN PREVENCIÓN	2016	2017	2018	2019
TALLERES EN PAUTAS DE CRIANZA	4	4	7	4
TALLERES EN VIOLENCIA SEXUAL	24	56	58	4
TALLERES EN VIOLENCIA INTRAFAMILIAR	24	24	23	28
TALLERES EN CAPACITACIÓN A PERSONEROS	4	4	4	4

Fuente: Secretaría de Gobierno 2019

Durante la última vigencia, se realizaron talleres de prevención con toda la comunidad sopoenseña, esto con el fin de mitigar conflictos de familia, de pareja y en sociedad. Durante el año 2016, se realizaron en total 56 talleres, en el 2017, se realizaron 78 talleres, en el 2018, se realizaron 102 talleres distribuidos con los diferentes sectores de la comunidad; viendo estos talleres reflejados en los resultados de las encuestas y comportamiento de la población.

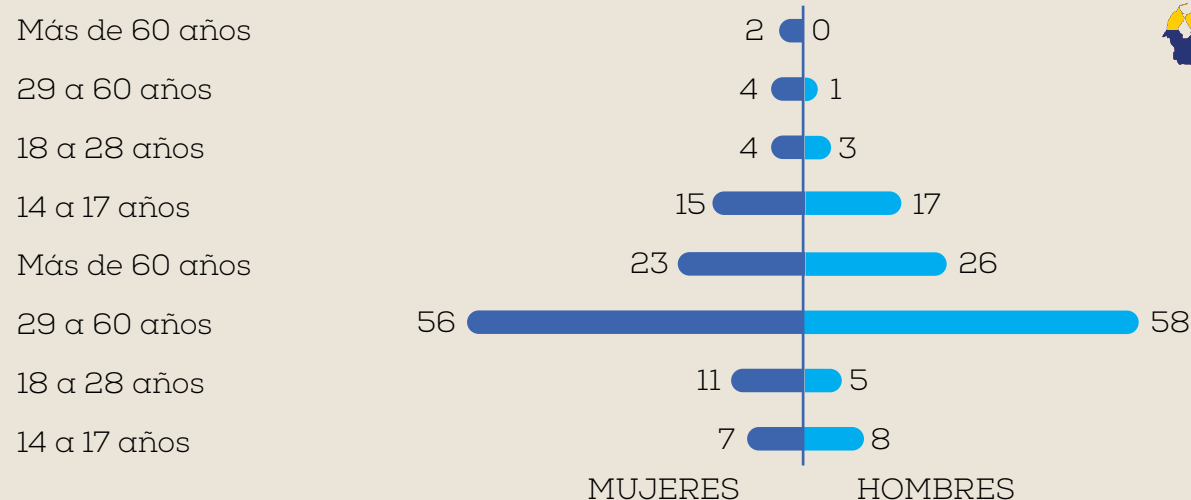
**MEDIDAS DE PROTECCIÓN DESAGREGADAS POR EDAD**


Fuente: Elaboración propia con información suministrada por la Secretaría de Gobierno – Comisaría de Familia 2020

Es de resaltar que en su mayoría, las medidas de protección se aplicaron a las mujeres con 513 medidas puestas y 123 medidas puestas a los hombres.


**MIGRACIÓN VENEZOLANA**

Según el DANE (2018), el municipio de Sopó cuenta con 24.665 habitantes. De acuerdo a cifras oficiales de Migración Colombia, con corte 29 de febrero de 2020, en el municipio de Sopó residen 1.272 ciudadanos venezolanos. Equivalentes al 1,31% de los ciudadanos venezolanos en el Departamento de Cundinamarca, que ascienden a 96.738. Con corte 10 de mayo de 2020, se encuentran vigentes 240 ciudadanos venezolanos que manifestaron residir en el municipio de Sopó, en el momento de su expedición o renovación; los cuales se clasifican de la siguiente manera por sexo y grupo etario:


**PERSONAS CON PERMISO ESPECIAL DE PERMANENCIA (PEP) DESAGREGADO POR EDAD**


Fuente: Elaboración propia con información suministrada por la Secretaría de Gobierno 2020



Por otro lado, para contrarrestar los índices de inseguridad y la percepción de inseguridad por parte de la población, Migración Colombia puso en práctica el procedimiento para la atención de ciudadanos venezolanos con condiciones jurídicas especiales, este procedimiento tiene como objetivo enrolar y otorgar un cupo numérico a los ciudadanos venezolanos que sean puestos a disposición de Migración Colombia, quienes hayan sido capturados en flagrancia, para generar una tarjeta decadactilar que sirva como individualización plena para la vinculación de una persona a un proceso penal.

Finalmente, entre el 1 de enero y el 11 de mayo de 2020, se ha registrado el ingreso a Colombia de 70 extranjeros, que manifestaron alojarse en el municipio de Sopó. Durante los meses de abril y mayo (corte 6/05) no se han registrado el ingreso de extranjeros al municipio. Por su parte, no se registró el ingreso de nacionales colombianos en el mismo periodo. Ahora bien, en el periodo comprendido entre el 16 de marzo y la fecha, se han verificado por parte de la Regional Andina de Migración a ciudadanos extranjeros, para confirmar el cumplimiento de las medidas de aislamiento preventivo. Estas verificaciones, se dan como respuesta a las alertas emitidas por la comunidad en el sistema de alerta COVID 19. De la misma manera, esta información es transmitida a la Secretaría de Salud departamental tanto de los viajeros nacionales y extranjeros residentes, que han manifestado su lugar de residencia o lugar de paso del aislamiento en el municipio de Sopó.

ESCENARIO DE CAMBIO		PROSPECTIVA SOCIAL				OBJETIVO							
I. Sopó contigo y con todos para el bienestar social		E. COHESIÓN SOCIAL PARA LA JUSTICIA Y LA SEGURIDAD				Fortalecer las capacidades en materia de convivencia ciudadana y seguridad de los sopesos, garantizando que las dinámicas sociales y la relaciones en las comunidades se desarrollen, en un ambiente de solidaridad, armonía, prosperidad y respeto a la dignidad humana, desarrollando acciones efectivas frente a la protección de las personas contra el delito y la inseguridad desde los componentes de: Prevención, Vigilancia y control e investigación judicial.							
META ODS RELACIONADA	ESCENARIO APUESTA (Programa)	EBDH	INDICADOR DE BIENESTAR	L.B	MEDIDA	META DE BIENESTAR	META CUATRENIO	INDICADOR DE PRODUCTO	META CUATRENIO	L.B	MEDIDA	META DE PRODUCTO	RESPONSABLE
Meta 16.a Fortalecer las instituciones nacionales pertinentes, incluso mediante la cooperación internacional, para crear a todos los niveles, particularmente en los países en desarrollo, la capacidad de prevenir la violencia y combatir el terrorismo y la delincuencia	1. La Seguridad un compromiso de Todos	Derecho a la seguridad, justicia y protección  Derecho a la personalidad jurídica	Tasa de delito	20,5 x 1000 hab.  Fuente: propia con base en informe estadística operativa y delictiva Estación de Policía del municipio 2019	Tasa	Reducir en 2 puntos la tasa de delitos en el Municipio	18,5	Número de instrumentos diseñados y aplicados	1	0	Unidad	Diseñar y aplicar un instrumento de medición de la percepción de inseguridad generando el insumo para la toma de decisiones en materia de seguridad y operatividad	Sec. Gobierno
								Número de planes actualizados e implementados	1	1	Unidad	Actualizar e implementar el Plan Integral de Seguridad y Convivencia Ciudadana PISCC	Sec. Gobierno
								Número de proyectos implementados	1	0	Unidad	Implementar un proyecto de fortalecimiento al Sistema de Seguridad y Vigilancia del Municipio	Sec. Gobierno
								Número de vehículos adquiridos y mantenidos	19	14	Unidad	Adquirir 5 nuevos vehículos para el fortalecimiento del parque automotor de la fuerza pública y garantizar el mantenimiento y funcionamiento de los vehículos existentes	Sec. Gobierno
								Porcentaje de infraestructura mantenida	100	70	Porcentaje	Realizar el mantenimiento del 100% de la infraestructura que sirve como equipamiento para la Policía Nacional	Sec. Gobierno
								Número de grupos de carabineros con presencia en el municipio	1	1	Unidad	Garantizar la presencia del grupo de carabineros de la Policía Nacional en la zona rural del Municipio	Sec. Gobierno



META ODS RELACIONADA	ESCENARIO APUESTA (Programa)	EBDH	INDICADOR DE BIENESTAR	L.B	MEDIDA	META DE BIENESTAR	META CUATRIENIO	INDICADOR DE PRODUCTO	META CUATRIENIO	L.B	MEDIDA	META DE PRODUCTO	RESPONSABLE
								Número de programas diseñados e implementados	1	0	Unidad	Diseñar e implementar el programa "La seguridad a tu casa" en el Municipio	Sec. Gobierno
								Numero de procesos de formación y capacitación realizados	8	SD	Unidad	Realizar 2 procesos de formación y capacitación anualmente a los frentes de seguridad	Sec. Gobierno
								Numero de programas diseñados e implementados	1	0	Unidad	Diseñar e implementar un programa específico orientado al empoderamiento femenino y a la superación de la dependencia económica como uno de los principales causantes de maltrato y violencia intrafamiliar	Sec. Gobierno
<p>Meta 16.4 De aquí a 2030, reducir significativamente las corrientes financieras y de armas ilícitas, fortalecer la recuperación y devolución de los activos robados y luchar contra todas las formas de delincuencia organizada.</p> <p>Meta 16.5 Reducir considerablemente la corrupción y el soborno en todas sus formas.</p> <p>Meta 16.7 Garantizar la adopción en todos los niveles de decisiones inclusivas, participativas y representativas que respondan a las necesidades.</p>	2. Prevención y control como herramientas para la convivencia ciudadana	Derecho en condiciones de plena igualdad, a ser oída públicamente y con justicia por un tribunal independiente e imparcial	Porcentaje de medidas de prevención ejecutadas	20	Porcentaje	Ejecutar el 100% de las medidas de prevención definidas para el mejoramiento de la convivencia y la seguridad ciudadana en el Municipio	100	Número de medidas implementadas	1	1	Unidad	Implementar una medida de control para la protección, recuperación y restauración del espacio público	Sec. Gobierno Sec. Planeación y Urbanismo Sec. Infraestructura y Obras Públicas
								Número de estrategias implementadas	1	0	Unidad	Implementar una estrategia de sensibilización para disminuir los comportamientos contrarios a la convivencia ciudadana, desarrollando acciones como: controles de hacinamiento, controles a establecimiento de comercio, requisas y pesquisas de armas blancas y de fuego, tenencia responsable de mascotas, entre otras	Sec. Gobierno
								Número de estrategias diseñadas e implementadas	1	0	Unidad	Diseñar e implementar una estrategia para la intervención integral sobre la comercialización de SPA en el Municipio	Sec. Gobierno
								Número de programas diseñados e implementados	1	0	Unidad	Diseñar e implementar un programa de sensibilización y pedagogía para combatir la problemática de delitos informáticos	Sec. Gobierno

META ODS RELACIONADA	ESCENARIO APUESTA (Programa)	EBDH	INDICADOR DE BIENESTAR	L.B	MEDIDA	META DE BIENESTAR	META CUATRIENIO	INDICADOR DE PRODUCTO	META CUATRIENIO	L.B	MEDIDA	META DE PRODUCTO	RESPONSABLE
								Número de alternativas implementadas	1	0	Unidad	Implementar una alternativa para la puesta en marcha del Centro de Traslado para Protección (CTP)	Sec. Gobierno
Meta 16,3 Promover el estado de derecho en los planos nacional e internacional y garantizar la igualdad de acceso a la justicia para todos.  Meta 16,8 Ampliar y fortalecer la participación de los países en desarrollo en las instituciones de gobernanza mundial.	3. Acceso a la justicia, un derecho de los Soposeños	Derecho a acceder al servicio de justicia cuando lo requiera	Porcentaje de mecanismos de acceso a la Justicia en funcionamiento	66	Porcentaje	Garantizar el funcionamiento o del 100% de los mecanismos de acceso a la Justicia	100	Número de convenios suscritos	4	4	Unidad	Suscribir anualmente un convenio que garantice la acogida para niños, niñas y adolescentes en trámite de restablecimiento de derechos, teniendo en cuenta los lineamientos legales	Sec. Gobierno
								Número de Casas de Justicia creadas y en funcionamiento	1	0	Unidad	Realizar los estudios y diseños de la Casa de la Justicia en el municipio de Sopó que garantice a mediano plazo su construcción, dotación y funcionamiento	Sec. Gobierno Sec. Infraestructura y Obras Públicas
								Número de puntos de atención en funcionamiento	2	2	Unidad	Garantizar el funcionamiento de un punto de atención de la Policía Judicial y de Inteligencia, y de la Fiscalía Local en el Municipio	Sec. Gobierno
								Número de convenios celebrados	4	3	Unidad	Celebrar anualmente un convenio con el INPEC para el apoyo en la ejecución de la pena y las medidas de seguridad interpuestas por las autoridades judiciales y la atención básica de la población reclusa	Sec. Gobierno
								Número de programas garantizar	1	1	Unidad	Garantizar el programa de conciliadores en equidad como un mecanismo alternativo para la resolución de conflictos	Sec. Gobierno
								Número de puntos de atención establecidos	1	0	Unidad	Establecer un punto de atención al ciudadano para brindar orientación jurídica en la recepción de denuncias.	Sec. Gobierno

## DESARROLLO COMUNITARIO PARA EL PROGRESO

*"La verdadera transformación de la sociedad se logra con comunidades empoderadas."*  
Javier Eduardo Jiménez

En el Objetivo de Desarrollo Sostenible (ODS) número diecisiete (17.17) "Alianzas para lograr los objetivos", la Organización de las Naciones Unidas (ONU) plantea "fomentar y promover la constitución de alianzas eficaces en las esferas pública, público-privada y de la sociedad civil, aprovechando la experiencia y las estrategias de obtención de recursos de las alianzas". Es por esto, que el municipio de Sopó aúna esfuerzos para fortalecer las capacidades en materia de convivencia ciudadana, seguridad y participación comunitaria de los sopoños, a través de las Juntas de Acción Comunal (JAC), con el fin de garantizar que las dinámicas sociales se desarrollen en un ambiente de transparencia, inclusión, solidaridad y respeto.

La excelente gestión de las 32 Juntas de Acción Comunal durante las últimas vigencias ha sido notoria, sin embargo, uno de los principales objetivos es el fortalecimiento de las mismas, como se mencionaba anteriormente, el empoderamiento de los líderes comunales y la proyección a corto, mediano y largo plazo de las comunidades, para que mancomunadamente se puedan gestionar y ejecutar proyectos, siempre para mejorar la calidad de vida de todos los sopoños.



ESCENARIO DE CAMBIO		PROSPECTIVA SOCIAL				OBJETIVO							
I. Sopó contigo y con todos para el bienestar social		F. DESARROLLO COMUNITARIO PARA EL PROGRESO				Fortalecer las capacidades en materia de convivencia ciudadana, seguridad y participación comunitaria de los Soposeños, garantizando que las dinámicas sociales y las relaciones en las comunidades se desarrollen en un ambiente de solidaridad, armonía, prosperidad y respeto a la dignidad humana, desarrollando acciones efectivas frente a la protección de las personas contra el delito y la inseguridad desde los componentes de prevención, vigilancia y control e investigación judicial.							
META ODS RELACIONADA	ESCENARIO APUESTA (Programa)	EBDH	INDICADOR DE BIENESTAR	L.B	MEDIDA	META DE BIENESTAR	META CUATRIENIO	INDICADOR DE PRODUCTO	META CUATRIENIO	L.B	MEDIDA	META DE PRODUCTO	RESPONSABLE
Meta 16.3 Promover el estado de derecho en los planos nacional e internacional y garantizar la igualdad de acceso a la justicia para todos	1. Es tiempo de una sociedad democrática, participativa e igualitaria	Derecho a la libre elección	Porcentaje de escenarios de participación ciudadana y política fortalecidos	49	Porcentaje	Fortalecer en 51% los escenarios de participación ciudadana y política existentes en el Municipio	51	Porcentaje de JAC asesoradas	80	0	Porcentaje	Asesorar mínimo al 80% de las Juntas de Acción Comunal presentes en el Municipio en la suscripción de convenios o alianzas con entidades públicas o privadas	Sec. Gobierno
		Infraestructura adecuada y/o mantenida						10	6	Unidad	Realizar el mantenimiento y/o adecuación de la infraestructura comunal del municipio	Sec. Gobierno Sec. Infraestructura y Obras Públicas	
		Número de procesos de formación realizados						12	10	Unidad	Realizar anualmente tres procesos de formación para los integrantes de las Juntas de Acción Comunal	Sec. Gobierno	
		Número de procesos electorales apoyados						1	0	Unidad	Apoyar el proceso electoral de los nuevos mandatarios de las JAC a través de la implementación de herramientas tecnológicas	Sec. Gobierno	
		Número de actividades realizadas						8	4	Unidad	Realizar anualmente dos actividades de reconocimiento y/o estímulo a las Juntas de Acción Comunal que se destaquen por su gestión	Sec. Gobierno	
		Número de Políticas Públicas formuladas						1	0	Unidad	Formular e implementar la Política Pública de Convivencia y Participación Ciudadana	Sec. Gobierno - Sec. Gestión Integral	

META ODS RELACIONADA	ESCENARIO APUESTA (Programa)	EBDH	INDICADOR DE BIENESTAR	L.B	MEDIDA	META DE BIENESTAR	META CUATRIENIO	INDICADOR DE PRODUCTO	META CUATRIENIO	L.B	MEDIDA	META DE PRODUCTO	RESPONSABLE
								Número de bancos creados e implementados	1	0	Unidad	Crear e implementar el banco de iniciativas ciudadanas con las JAC y grupos organizados de la sociedad civil para la priorización del presupuesto participativo	Sec. Gobierno - Sec. Gestión Integral
								Número de entidades y/o instancias apoyadas	4	3	Unidad	Brindar apoyo logístico a 4 entidades y/o instancias que garanticen la participación ciudadana	Sec. Gobierno - Sec. Gestión Integral
								Número de jornadas desarrolladas	4	0	Unidad	Desarrollar anualmente una jornada de "Alcaldía a tu servicio", brindando acompañamiento institucional en los diferentes sectores del Municipio	Sec. Gobierno - Sec. Gestión Integral - Of. Prensa



# PROMOCIÓN SOCIAL

## ACCIONES PÚBLICAS PARA EL BIENESTAR

“Lo que todos tenemos de bueno por igual, es que somos distintos”  
 Anónimo

Teniendo en cuenta los Objetivos de Desarrollo Sostenible (ODS N°1. Fin de la pobreza; N° 3. Salud y bienestar; N°5. Igualdad de género; N°10. Reducción de las desigualdades), el municipio de Sopó mediante las políticas, planes y programas implementados busca garantizar la igualdad de oportunidades y reducir la desigualdad de resultados, incluso eliminando las leyes, políticas y prácticas discriminatorias y promoviendo legislaciones, políticas y medidas adecuadas a ese respecto. Adicionalmente, busca fortalecer, potenciar y promover la inclusión social, económica y política de todas las personas, independientemente de su edad, sexo, discapacidad, raza, etnia, origen, religión, situación económica u otra condición.

SECTOR	NÚMERO
FAMILIA	S.D
PERSONAS MAYORES	2.983
MUJERES	14.009
LGTBIQ+	7.227
JÓVENES	323

Fuente: Elaboración propia con datos suministrados por el DANE 2018 y Secretaría de Salud 2020

Es por esto, que la gestión programada se enmarca principalmente en los grupos vulnerables, presentes en la tabla anterior, con el fin de reducir desigualdades y ofrecer oportunidades para mejorar la calidad de vida de cada uno de los sopos, haciendo de todo este ejercicio comunitario – social – político – cultural, un espacio participativo e incluyente.



ESCENARIO DE CAMBIO		PROSPECTIVA SOCIAL				OBJETIVO							
I. Sopó contigo y con todos para el bienestar social		G. PROMOCIÓN SOCIAL ACCIONES PÚBLICAS PARA EL BIENESTAR				Fomentar la cohesión familiar, la promoción, protección y respeto de los derechos y deberes de la familia y, su importancia como núcleo esencial en la construcción y generación de valores que repliquen en la materialización de una mejor sociedad							
META ODS RELACIONADA	ESCENARIO APUESTA (Programa)	EBDH	INDICADOR DE BIENESTAR	L.B	MEDIDA	META DE BIENESTAR	META CUATRIENIO	INDICADOR DE PRODUCTO	META CUATRIENIO	L.B	MEDIDA	META DE PRODUCTO	RESPONSABLE
Meta 5.4 Reconocer y valorar los cuidados y el trabajo doméstico no remunerados mediante servicios públicos, infraestructuras y políticas de protección social, y promoviendo la responsabilidad compartida en el hogar y la familia, según proceda en cada país.	1. Es tiempo de empoderar a la familia sopoña	Derecho al matrimonio, a la familia y a la maternidad Derecho a la vida privada y familiar Derecho a tener una familia y no ser separados de ella	Porcentaje de consolidación del programa de atención y asistencia psicosocial a la Familia	0	Porcentaje	Lograr en un 100% la consolidación del programa de atención y asistencia psicosocial a la Familia	100	Número de programas de Integración familiar generados y ejecutados	1	0	Unidad	Generar y ejecutar el programa de integración familiar "Familia Unión y Paz" (FUP) a través de un plan de intervención involucrando entidades públicas y privadas que aporten a la mitigación gradual de situaciones de riesgo (consumo de SPA, adicciones, violencia intrafamiliar, suicidio, entre otras)	Sec. Gobierno - Sec. Gestión Integral
								Número de actividades realizadas	4	0	Unidad	Realizar anualmente una actividad de empoderamiento familiar dirigida a los funcionarios públicos	Sec. Desarrollo Institucional
								Número de alianzas generadas	1	0	Unidad	Generar una alianza con entidades públicas o privadas para fortalecer el Observatorio de Familia del Municipio	Sec. Gobierno - Sec. Gestión Integral
Meta 2.2 De aquí a 2030, poner fin a todas las formas de malnutrición, incluso logrando, a más tardar en 2025, las metas convenidas internacionalmente sobre el retraso del crecimiento y la emaciación de los niños menores de 5 años, y abordar las necesidades de nutrición de las adolescentes, las mujeres embarazadas y lactantes y las personas de edad.	2. Es tiempo de reconocer los saberes	Derecho a la igualdad y no discriminación por razón de edad y derechos de los mayores Derecho a la salud Derecho a la igualdad Derecho a la educación.	Porcentaje de acciones ejecutadas	SD	Porcentaje	Ejecutar el 30% de las acciones planteadas en la reformulación de la Política Pública de envejecimiento y vejez	30	Política pública formulada e implementada	1	1	Unidad	Reformular e implementar en un 30% la política pública de Envejecimiento y Vejez	Sec Salud-Sec Gestión Integral
								Número de adultos mayores beneficiados	390	354	Unidad	Aumentar a 390 los adultos mayores que asisten al programa Centro Día	Sec Salud
								Porcentaje de Adultos mayores beneficiados	100	100	Porcentaje	Beneficiar al 100% de los adultos mayores que asisten a Centro Día con un refuerzo nutricional y educación alimentaria y nutricional	Sec Salud

META ODS RELACIONADA	ESCENARIO APUESTA (Programa)	EBDH	INDICADOR DE BIENESTAR	L.B	MEDIDA	META DE BIENESTAR	META CUATRIENIO	INDICADOR DE PRODUCTO	META CUATRIENIO	L.B	MEDIDA	META DE PRODUCTO	RESPONSABLE
<p>Meta 11.2 De aquí a 2030, proporcionar acceso a sistemas de transporte seguros, asequibles, accesibles y sostenibles para todos y mejorar la seguridad vial, en particular mediante la ampliación del transporte público, prestando especial atención a las necesidades de las personas en situación de vulnerabilidad, las mujeres, los niños, las personas con discapacidad y las personas de edad.</p> <p>Meta 11.7 De aquí a 2030, proporcionar acceso universal a zonas verdes y espacios públicos seguros, inclusivos y accesibles, en particular para las mujeres y los niños, las personas de edad y las personas con discapacidad.</p>		Derecho a la participación política						Número de convenios celebrados	4	4	Unidad	Celebrar mínimo un convenio anual con entidades públicas y/o privadas para la atención integral de los adultos mayores en condición de vulnerabilidad	Sec Salud
		Derecho al trabajo						Número de mantenimientos efectuados	4	0	Unidad	Efectuar un mantenimiento y/o adecuación y/o dotación anual a la infraestructura para el adulto mayor	Sec Salud
		Derecho al desarrollo						Número de procesos realizados	1	0	Unidad	Realizar un proceso de identificación, caracterización y beneficio al 70% de los adultos mayores que se encuentren en condiciones de vulnerabilidad a través de la Red de Apoyo Psicosocial	Sec Salud-Sec Gobierno
		Derecho a que se reconozca y valore su participación económica						Número de proyectos implementados	1	0	Unidad	Realizar un proyecto productivo a partir de la adopción de la economía de plata, que involucre el aporte de la productividad y consumo por parte de los adultos mayores	Sec Salud-Sec Desarrollo Económico
								Número de programas implementados	3	0	Unidad	Implementar 3 programas de promoción de la salud y prevención de la enfermedad en Salud visual, auditiva y bucal	Sec Salud
								Porcentaje de asociaciones o agremiaciones involucradas	100	0	Porcentaje	Involucrar al 100% de asociaciones o agremiaciones conformadas por adultos mayores (pensionados) del municipio en los diferentes programas y apoyo en eventos de envejecimiento activo	Sec Salud-Sec Gobierno-Sec cultura-Sec deporte-Sec educación-Sec Desarrollo Económico
								Número de salidas lúdico-recreativas realizadas	6	4	Unidad	Realizar seis (6) actividades lúdico-recreativas durante el cuatrienio, con el fin de crear espacios de esparcimiento, vínculo afectivo con los demás, elevar su autoestima y mejorar la calidad de vida	Sec Salud

META ODS RELACIONADA	ESCENARIO APUESTA (Programa)	EBDH	INDICADOR DE BIENESTAR	L.B	MEDIDA	META DE BIENESTAR	META CUATRIENIO	INDICADOR DE PRODUCTO	META CUATRIENIO	L.B	MEDIDA	META DE PRODUCTO	RESPONSABLE
								Número de busetones adquiridos	1	0	Unidad	Adquirir un busetón que cumpla con las condiciones ergonómicas y de accesibilidad requeridas	Sec Salud
								Número de programas adoptados	1	1	Unidad	Adoptar el programa de hidroterapia para nuestros adultos mayores	Sec Salud
								Número de programas desarrollados	1	0	Unidad	Desarrollar un programa de actividades de prevención de enfermedades como actividad física, alimentación saludable y fomento del envejecimiento activo para evitar lesiones óseo-musculares y otras enfermedades prevenibles	Sec Salud
								Número de encuentros desarrollados	6	4	Unidad	Desarrollar 6 encuentros generacionales (4 a nivel local y 2 a nivel regional) que involucren la recuperación de la memoria alimentaria y cultural	Sec Salud
								Número de programas creados e implementados	1	0	Unidad	Crear e implementar el programa "Préstame tu experiencia", con el fin de aprovechar las habilidades y conocimientos de nuestros adultos mayores	Sec. Salud
								Número de programas ejecutados	1	0	Unidad	Ejecutar el programa educativo "Yo sí puedo" para adultos Mayores	Sec Educación- Sec Salud
Meta 2.2 De aquí a 2030, poner fin a todas las formas de malnutrición, incluso logrando, a más tardar en 2025.	3. Mujeres presentes en la construcción de sociedad	Derecho a la igualdad y no discriminación entre hombres y mujeres	Porcentaje de la Política Pública de Mujer y Equidad de Género implementada	SD	Porcentaje	Lograr 60% en la implementación de la Política Pública de Mujer y Equidad de Género	60	Número de estudios y diseños ejecutados	1	0	Unidad	Realizar los estudios y diseños de la Casa de la Mujer en el municipio de Sopó que garantice a mediano plazo su construcción, dotación y funcionamiento	Sec Gobierno- Sec Gestión Integral- Sec Infraestructura
Meta 4.3 De aquí a 2030, asegurar el acceso igualitario de todos los hombres y las mujeres a una formación técnica, profesional y superior de calidad, incluida la enseñanza universitaria.		Derecho a la educación						Número de oficinas establecidas	1	0	Unidad	Establecer la oficina de la mujer como espacio de atención con enfoque diferencial y de género	Sec. Gobierno - Sec. Gestión Integral
		Derecho a la integridad corporal y a la autonomía											

META ODS RELACIONADA	ESCENARIO APUESTA (Programa)	EBDH	INDICADOR DE BIENESTAR	L.B	MEDIDA	META DE BIENESTAR	META CUATRIENIO	INDICADOR DE PRODUCTO	META CUATRIENIO	L.B	MEDIDA	META DE PRODUCTO	RESPONSABLE
Meta 4,6 De aquí a 2030, asegurar que todos los jóvenes y una proporción considerable de los adultos, tanto hombres como mujeres, estén alfabetizados y tengan nociones elementales de aritmética.								Número de estrategias creadas e implementadas	1	0	Unidad	Crear e implementar una estrategia de servicios para las mujeres basada en cinco componentes (Lúdico, económico, psicosocial, participación política y jurídico)	Sec Gobierno- Sec Desarrollo Económico
Meta 5,1 Poner fin a todas las formas de discriminación contra todas las mujeres y las niñas en todo el mundo.								Número de estrategias implementadas	1	0	Unidad	Implementar una estrategia 360° para la promoción y protección de los derechos de las mujeres	Sec.Gobierno Sec Gestión Integral Sec Salud
Meta 5.2 Eliminar todas las formas de violencia contra todas las mujeres y las niñas en los ámbitos público y privado, incluidas la trata y la explotación sexual y otros tipos de explotación.		Derecho a tener voz y voto						Número de veredas con actividades lúdico-recreativas y culturales como espacios de encuentro para las mujeres	3	0	Unidad	Desconcentrar a 3 veredas las actividades lúdico-recreativas y culturales, como espacios de encuentro para las mujeres y bajo los enfoques diferencial y de género, que se ajusten a sus horarios laborales, permitiendo una mayor participación	Sec Deportes- Sec Cultura- Sec Gobierno
Meta 5,5 Asegurar la participación plena y efectiva de las mujeres y la igualdad de oportunidades de liderazgo a todos los niveles decisorios en la vida política, económica y pública.		Derecho a ocupar cargos públicos						Porcentaje de las instancias de decisión con participación de las mujeres	60	ND	Porcentaje	Garantizar que en el 60% de las instancias de decisión en los distintos niveles municipales, se cuente con la participación de las mujeres	Sec Gobierno
Meta 5.a Empezar reformas que otorguen a las mujeres igualdad de derechos a los recursos económicos, así como acceso a la propiedad y al control de la tierra y otros tipos de bienes, los servicios financieros, la herencia y los recursos naturales, de conformidad con las leyes nacionales.		Derecho a la educación						Número de protocolos formulados y adoptados	1	0	Unidad	Formular y adoptar el protocolo de medios de sensibilización que busquen abstenerse de reproducir estereotipos de género, raciales o de clase que refuercen los prejuicios y revictimicen a las mujeres en medios y redes sociales	Sec Gobierno- Sec Gestión Integral
Meta 5.c Aprobar y fortalecer políticas acertadas y leyes aplicables para promover la igualdad de género y el empoderamiento de todas las mujeres y las niñas a todos los niveles.		Derecho al trabajo con salarios justos e igualitarios						Porcentaje de actividades ejecutadas	100%	SD	Porcentaje	Ejecutar el 100% de las actividades que conmemoren y exalten el rol de las mujeres	Sec Gobierno



META ODS RELACIONADA	ESCENARIO APUESTA (Programa)	EBDH	INDICADOR DE BIENESTAR	L.B	MEDIDA	META DE BIENESTAR	META CUATRIENIO	INDICADOR DE PRODUCTO	META CUATRIENIO	L.B	MEDIDA	META DE PRODUCTO	RESPONSABLE
								Numero de programas diseñados e implementados.	1	0	Unidad	Diseñar e implementar un programa específico, orientados al empoderamiento femenino y a la superación de la dependencia económica como uno de los principales causantes de maltrato y violencia doméstica	Sec Gobierno - Sec Gestión Integral - Sec. Desarrollo Económico
Meta 5.c Aprobar y fortalecer políticas acertadas y leyes aplicables para promover la igualdad de género.  Meta 10.3 Garantizar la igualdad de oportunidades y reducir la desigualdad de resultados, incluso eliminando las leyes, políticas y prácticas discriminatorias y promoviendo legislaciones, políticas y medidas adecuadas a ese respecto.	4. Es tiempo de reconocer la diversidad	Derecho a no ser discriminado  Derecho a la libertad de expresión  Derecho a la autonomía.	Porcentaje del programa de transformación imaginarios y estereotipos en pro de la Inclusión de la Población Diversa Sexualmente ejecutado	SD	Porcentaje	Ejecutar al 100% el programa de transformación de imaginarios y estereotipos en pro de la Inclusión de la Población Diversa Sexualmente	100	Porcentaje de personas orientadas	100%	SD	Porcentaje	Orientar en procesos de inclusión laboral al 100% de personas LGBTQ+ que requieran el servicio	Sec. Desarrollo Económico- Sec. Gobierno
								Número de actividades realizadas	4	0	Unidad	Realizar 4 actividades de sensibilización en el reconocimiento de la diversidad sexual e identidades de género	Sec. Gobierno- Sec Gestión Integral
								Número de proyectos impulsados	1	0	Unidad	Impulsar un proyecto productivo a demanda de Grupos y colectivos LGBTQ+ en el ejercicio de sus derechos Económicos, Sociales y Culturales	Sec. Gobierno- Sec Gestión Integral
								Número de rutas formuladas y ejecutadas	1	0	Unidad	Formular y ejecutar la ruta de atención psicosocial para personas de la comunidad LGBTQ+	Sec. Gobierno- Sec Gestión Integral
Meta 4.4 De aquí a 2030, aumentar considerablemente el número de jóvenes y adultos que tienen las competencias necesarias, en particular técnicas y profesionales, para acceder al empleo, el trabajo decente y el emprendimiento.  Meta 4.6 De aquí a 2030, asegurar que todos los jóvenes y una proporción considerable de los adultos, tanto hombres como mujeres, estén alfabetizados y tengan nociones elementales de aritmética.	5. Juventud - acción y participación	Derecho a no ser discriminado  Derecho a la identidad como joven  Derecho a la autonomía  Derecho a ser escuchado  Derecho al trabajo digno	Porcentaje de la Política Pública de Juventudes implementada	0	Porcentaje	Ejecutar el 40% de la Política Pública de Juventudes	40	Número escuelas de liderazgo creadas	1	0	Unidad	Crear la escuela de liderazgo que garantice la formación política de los jóvenes y la conformación del Consejo Municipal de Juventud	Of. Juventud
								Número de procesos realizados	1	0	Unidad	Realizar un proceso de vinculación popular juvenil, jóvenes rurales y jóvenes ambientales al programa creado por el gobierno departamental	Of. Juventud
								Colectivos juveniles formalizados	7	2	Unidad	Consolidar, mantener y apoyar mínimo 5 nuevos colectivos juveniles del municipio manteniendo los existentes	Of. Juventud

META ODS RELACIONADA	ESCENARIO APUESTA (Programa)	EBDH	INDICADOR DE BIENESTAR	L.B	MEDIDA	META DE BIENESTAR	META CUATRIENIO	INDICADOR DE PRODUCTO	META CUATRIENIO	L.B	MEDIDA	META DE PRODUCTO	RESPONSABLE
<p>Meta 8.5 De aquí a 2030, lograr el empleo pleno y productivo y el trabajo decente para todas las mujeres y los hombres, incluidos los jóvenes y las personas con discapacidad, así como la igualdad de remuneración por trabajo de igual valor.</p> <p>Meta 8.6 De aquí a 2020, reducir considerablemente la proporción de jóvenes que no están empleados y no cursan estudios ni reciben capacitación.</p> <p>Meta 8.b De aquí a 2020, desarrollar y poner en marcha una estrategia mundial para el empleo de los jóvenes y aplicar el Pacto Mundial para el Empleo de la Organización Internacional del Trabajo.</p> <p>Meta 13.b Promover mecanismos para aumentar la capacidad para la planificación y gestión eficaces en relación con el cambio climático en los países menos adelantados y los pequeños Estados insulares en desarrollo, haciendo particular hincapié en las mujeres, los jóvenes y las comunidades locales y marginadas.</p>		Derecho a la educación						Número de actividades realizadas	16	ND	Unidad	Realizar anualmente 4 actividades para el fortalecimiento de la Plataforma Juvenil visibilizando los colectivos juveniles y sus actividades	Of. Juventud
								Estudios y Diseños realizados	1	0	Unidad	Realizar los estudios y diseños del proyecto Sacúdete al parque en el Municipio de Sopó, que garantice a mediano plazo su construcción, dotación y funcionamiento	Of. Juventud Sec. Infraestructura y Obras Públicas
								Número de agendas formuladas y ejecutadas	4	3	Unidad	Formular y ejecutar una agenda de actividades para la semana de la Juventud contando con los colectivos juveniles y sus expresiones artísticas y culturales en desarrollo de la misma	Of. Juventud
								Número de mecanismos creados	3	0	Unidad	Crear 3 mecanismos de fomento al emprendimiento y a la inclusión laboral de los jóvenes: Banco de proyectos juveniles (Banco Visión), banco de empleo juvenil y Orientación Vocacional, profesional, laboral y habilidades blandas	Of. Juventud-Sec Desarrollo Económico-Sec Gestión Integral- Sec Educación
								Programa creado e implementado	1	0	Unidad	Crear e implementar un programa que mejore y fortalezca los lazos entre Administración, Fuerza Pública y Jóvenes con campeonatos lúdico - deportivos y espacios de integración deportiva y cultural	Sec. Gobierno – Of. Juventud
								Número de procesos de formación realizados	4	0	Unidad	Brindar 4 procesos de formación en la Escuela de Liderazgo Juvenil durante el cuatrienio (Juventud Preparada).	Of. Juventud Sec. Desarrollo Económico Sec. Gobierno
								Número de dotaciones realizadas	4	0	Unidad	Realizar 4 dotaciones en el cuatrienio para la casa de la juventud	Of. Juventud

META ODS RELACIONADA	ESCENARIO APUESTA (Programa)	EBDH	INDICADOR DE BIENESTAR	L.B	MEDIDA	META DE BIENESTAR	META CUATRIENIO	INDICADOR DE PRODUCTO	META CUATRIENIO	L.B	MEDIDA	META DE PRODUCTO	RESPONSABLE
								Número de adecuaciones para la casa de la juventud realizadas	1	0	Unidad	Realizar un proceso de adecuación en el cuatrienio para la Casa de la Juventud	Of. Juventud
								Número de adecuaciones y/o mantenimientos realizados	1	0	Unidad	Realizar el mantenimiento y/o dotación y/o adecuación de la concha acústica durante el cuatrienio	Of. Juventud-Sec Infraestructura
								Número de eventos realizados	14	0	Unidad	Realizar 14 eventos en el cuatrienio de impacto e interés para los jóvenes, en el marco de la cultura, la recreación el deporte y el aprovechamiento del tiempo libre	Of. Juventud-Sec Cultura-Sec Deporte
								Número de programas creados	2	0	Unidad	Crear dos programas para el empoderamiento juvenil "Juventud Territorial" y "Jóvenes en Excelencia" realizando los procesos de caracterización pertinentes	Of. Juventud
Meta 4.5 De aquí a 2030, eliminar las disparidades de género en la educación y asegurar el acceso igualitario a todos los niveles de la enseñanza y la formación profesional para las personas vulnerables, incluidas las personas con discapacidad, los pueblos indígenas y los niños en situaciones de vulnerabilidad.  Meta 4.a Construir y adecuar instalaciones educativas que tengan en cuenta las necesidades de los niños y las personas con discapacidad y las diferencias de género, y que ofrezcan entornos de aprendizaje seguros, no violentos, inclusivos y eficaces para todos.	6. Es tiempo de la inclusión efectiva	Derecho a la no distinción, exclusión, restricción o preferencia  Derecho a la igualdad de oportunidades  Derecho a un alto estándar de salud  Derecho a trabajar de acuerdo a sus capacidades  Derecho a un trato digno y con respeto	Porcentaje de acciones ejecutadas	SD	Porcentaje	Ejecutar el 30% de las acciones planteadas en la reformulación de la Política Pública de Discapacidad e Inclusión	30	Política pública formulada e implementada	1	1	Unidad	Reformular e implementar la Política Pública de Discapacidad e Inclusión	Sec Salud-Sec Gestión Integral
								Número de programas ejecutados	2	2	Unidad	Ejecutar dos programas para personas con discapacidad y problemas de aprendizaje, en la Unidad de Atención Integral	Sec Salud
								Número de convenios y/o contratos realizados	1	0	Unidad	Realizar un convenio y/o contrato con una universidad reconocida donde se detecten e identifiquen tempranamente los problemas de aprendizaje y discapacidad	Sec Salud
								Número de convenios y/o contratos realizados	1	1	Unidad	Realizar un convenio y/o contrato para la enseñanza de lenguajes alternativos como el braille o lengua de señas a las PcD	Sec Salud

META ODS RELACIONADA	ESCENARIO APUESTA (Programa)	EBDH	INDICADOR DE BIENESTAR	L.B	MEDIDA	META DE BIENESTAR	META CUATRIENIO	INDICADOR DE PRODUCTO	META CUATRIENIO	L.B	MEDIDA	META DE PRODUCTO	RESPONSABLE
<p>Meta 8.5 De aquí a 2030, lograr el empleo pleno y productivo y el trabajo decente para todas las mujeres y los hombres, incluidos los jóvenes y las personas con discapacidad, así como la igualdad de remuneración por trabajo de igual valor.</p> <p>Meta 10.2 De aquí a 2030, potenciar y promover la inclusión social, económica y política de todas las personas, independientemente de su edad, sexo, discapacidad, raza, etnia, origen, religión o situación económica u otra condición.</p> <p>Meta 11.2 De aquí a 2030, proporcionar acceso a sistemas de transporte seguros, asequibles, accesibles y sostenibles para todos y mejorar la seguridad vial, en particular mediante la ampliación del transporte público, prestando especial atención a las necesidades de las personas en situación de vulnerabilidad, las mujeres, los niños, las personas con discapacidad y las personas de edad.</p> <p>Meta 11.7 De aquí a 2030, proporcionar acceso universal a zonas verdes y espacios públicos seguros, inclusivos y accesibles, en particular para las mujeres y los niños, las personas de edad y las personas con discapacidad.</p>								Número de procesos desarrollados	4	0	Unidad	Desarrollar 4 procesos de orientación laboral para las PcD sus familiares y cuidadores	Sec Desarrollo Económico- Sec Salud
								Número de cursos implementados	1	0	Unidad	Implementar un curso con el SENA u otras instituciones públicas o privadas desarrollando capacidades del PcD vinculándolos a la vida laboral	Sec Salud- Sec Educación
								Número de canales establecidos	1	1	Unidad	Establecer un canal de búsqueda de ayudas económicas para las PcD, sus familiares y/o cuidadores a nivel departamental, Nacional o internacional	Sec Salud
								Número de programas implementados	2	0	Unidad	Implementar dos programas que mejoren las condiciones socioeconómicas de las PcD y sus cuidadores: A Cuidando a cuidadores con el apoyo de Universidades, B programa para el aprovechamiento del tiempo libre de las PCD, que promuevan las artes, la ciencia, la tecnología	Sec Salud
								Número de sistemas establecidos	1	0	Unidad	Establecer el sistema de atención comunitario (SAC) para orientación y seguimiento de las PcD que requieren servicios de salud	Sec Salud
								Número de programas implementados	3	0	Unidad	Implementar 3 programas de promoción de la salud y prevención de la enfermedad, salud visual, auditivo y salud oral	Sec Salud
								Porcentaje de infraestructura nueva cumpliendo la normatividad de accesibilidad para PcD	100	0	Porcentaje	Hacer que el 100% de la infraestructura nueva cumpla con la normatividad de accesibilidad para PcD	Sec Infraestructura y Obras Públicas - Sec Planeación - Sec Salud
								Número de bancos creados	1	0	Unidad	Crear el banco de las ayudas técnicas para las PcD	Sec Salud

META ODS RELACIONADA	ESCENARIO APUESTA (Programa)	EBDH	INDICADOR DE BIENESTAR	L.B	MEDIDA	META DE BIENESTAR	META CUATRIENIO	INDICADOR DE PRODUCTO	META CUATRIENIO	L.B	MEDIDA	META DE PRODUCTO	RESPONSABLE
								Número de actividades realizadas	4	4	Unidad	Realizar como mínimo una actividad lúdico-recreativa anual, con el fin de crear espacios de esparcimiento, vínculo afectivo con los demás, elevar su autoestima y calidad de vida	Sec Salud
								Número de estudios y diseños realizados	1	0	Unidad	Ejecutar un proceso de elaboración de estudios y diseños de la UAI en el municipio de Sopó que garantice a mediano plazo su construcción	Sec Salud - Sec Infraestructura y Obras



## PROTECCIÓN INTEGRAL DE LA NIÑEZ Y ADOLESCENCIA

*"Enseña a los niños, y no será necesario  
castigar a los hombres".  
Pitágoras*

De acuerdo a los Objetivos de Desarrollo Sostenible (ODS N°2. Hambre cero; N°3. Salud y bienestar; N° Educación de calidad), el municipio de Sopó contribuye al desarrollo integral de los niños, niñas y adolescentes a través de acciones concebidas a partir del enfoque diferencial, protección integral, enfoque de derechos, enfoque de desarrollo humano y enfoque de curso de vida, las cuales giran en torno a colectivos históricamente discriminados por diferentes razones como: edad, pertenencia étnica, orientación sexual, identidad de género y discapacidad, identificando las problemáticas y efectos generados por las situaciones de discriminación, amenaza inobservancia o vulneración de los derechos de estas poblaciones.



RÉGIMEN	2016	2017	2018	2019
	NO AFILIADOS			
SUBSIDIADO	719	664	670	709
CONTRIBUTIVO	5.152	5.073	5.024	4.948
RÉGIMEN ESPECIAL	6	4	4	4
TOTAL	5.877	5.741	5.698	5.661

Fuente: Elaboración propia con datos suministrados por la Secretaría de Salud 2020



#### NACIMIENTOS EN EL MUNICIPIO DE SOPÓ

Vigencia	Número de Nacimientos
2018	266
2019	262

Fuente: ESE Hospital Divino Salvador

De acuerdo al número de personas que nacen en un lugar y en un período de tiempo determinados en relación con el total de la población, durante la vigencia 2018 y 2019 se incrementó el número de nacimientos de los residentes del municipio de Sopó, aumentando la tasa de natalidad; datos que se toman de la ESE Hospital Divino Salvador.

#### EMBARAZOS ADOLESCENTES REPORTADOS

EVENTO	2016	2017	2018	2019
EMBARAZO ADOLESCENTE	43	48	42	23

Fuente: Secretaría de Salud 2020

De acuerdo a los datos suministrados por la Secretaría de Salud, durante el año 2016 se reportaron 43 casos de embarazo adolescente; para el año 2017 se reportaron 48 casos; para el año 2018 se reportaron 42 casos y finalmente, para el año 2019 se reportaron 23 casos. Es importante tener en cuenta que, durante la última vigencia, se realizaron asesorías sobre planificación familiar a 1.441 adolescentes entre 12 y 17 años del municipio de Sopó.

ESCENARIO DE CAMBIO		PROSPECTIVA SOCIAL				OBJETIVO							
I. Sopó contigo y con todos para el bienestar social		H. PROTECCIÓN INTEGRAL DE LA NIÑEZ Y ADOLESCENCIA				Garantizar el desarrollo humano desde su etapa inicial, entendida como primera infancia (0 a 5 años), destinando inversiones encaminadas para asegurar que cada uno de los entornos alrededor del desarrollo infantil se consoliden como factores estructurantes, que permitan la formación de aprendizajes en espacios de experiencias enriquecedoras para la atención integral de la primera infancia, la infancia (6 a 11 años) y la adolescencia.							
META ODS RELACIONADA	ESCENARIO APUESTA (Programa)	EBDH	INDICADOR DE BIENESTAR	L.B	MEDIDA	META DE BIENESTAR	META CUATRIENIO	INDICADOR DE PRODUCTO	META CUATRIENIO	L.B	MEDIDA	META DE PRODUCTO	RESPONSABLE
Meta 2.1. De aquí a 2030, poner fin al hambre y asegurar el acceso de todas las personas, en particular los pobres y las personas en situaciones de vulnerabilidad, incluidos los niños menores de 1 año, a una alimentación sana, nutritiva y suficiente.	1. Es Tiempo de la garantía de derechos de la primera infancia, la infancia, la adolescencia	Derecho a la vida, a la supervivencia y al desarrollo	Porcentaje de ejecución del programa que garantice la promoción del Derecho a la salud (Salud infantil, Salud materna) de los NNA	99	Porcentaje	Ejecutar en 100% un programa que garantice la promoción del Derecho a la salud (Salud infantil, Salud materna) de los NNA	100	Número de programas formulados y ejecutados	1	SD	Unidad	Formular y ejecutar un programa preventivo en temas de cuidado y crianza, promoción y prevención en salud, alimentación y nutrición en la educación inicial de los niños y niñas y auto cuidado físico y psicológico en cumplimiento al Plan Territorial de Salud	Sec Salud
Meta 2.2. De aquí a 2030, poner fin a todas las formas de malnutrición, incluso logrando, a más tardar en 2025, las metas convenidas internacionalmente sobre el retraso del crecimiento y la emaciación de los niños menores de 5 años.		Derecho de prioridad						Porcentaje de acciones ejecutadas	90	46	Porcentaje	Ejecutar mínimo el 90% de las acciones armonizadas con PDM que permitan el cumplimiento de la Política Pública de Seguridad Alimentaria y Nutricional	Sec Salud
Meta 3.2. De aquí a 2030, poner fin a las muertes evitables de recién nacidos y de niños menores de 5 años, logrando que todos los países intenten reducir la mortalidad neonatal al menos a 12 por cada 1.000 nacidos vivos y la mortalidad de los niños menores de 5 años al menos a 25 por cada 1.000 nacidos vivos.		Derecho a la integridad física											
Meta 3.4. De aquí a 2030, reducir en un tercio la mortalidad prematura por enfermedades no transmisibles mediante su prevención y tratamiento, y promover la salud mental y el bienestar.		Derecho a la identidad											
		Derecho a vivir en familia	Número de programas integrales que permitan la promoción y protección de los derechos: derecho a la integridad personal, derechos a la protección integral derecho al fortalecimiento familiar establecidos	0	Número	Establecer un programa integral que permita la promoción y protección de los derechos: derecho a la integridad personal, derechos a la protección integral, derecho a la alimentación y derecho al fortalecimiento familiar	1	Número de programas formulados y ejecutados	1	0	Unidad	Formular y ejecutar un programa pedagógico dirigido a padres de familia, docentes, profesionales y cuidadores de los niños y niñas, sobre pautas de crianza, dinámica familiar, comunicación, hábitos saludables, alimentación y nutrición, prevención de abuso sexual con mecanismos de prevención y autoprotección y, normatividad en primera infancia	Sec Salud - Sec Gobierno -Sec Educación
		Derecho a la igualdad sustantiva											
		Derecho a vivir en condiciones de bienestar y a un sano desarrollo											
		Derecho a la salud											
		Derecho a la alimentación equilibrada										Ejecutar anualmente un proceso de rendición de cuentas sobre la garantía de derechos de la primera infancia, la infancia, la adolescencia y la juventud	Sec Gestión Integral- Of. Prensa
		Derecho a tener una familia y a no ser separados de ella											



META ODS RELACIONADA	ESCENARIO APUESTA (Programa)	EBDH	INDICADOR DE BIENESTAR	L.B	MEDIDA	META DE BIENESTAR	META CUATRIENIO	INDICADOR DE PRODUCTO	META CUATRIENIO	L.B	MEDIDA	META DE PRODUCTO	RESPONSABLE
			Mecanismos de participación y responsabilidad cívica establecidos	0	Número	Establecer 5 mecanismos que promuevan la participación ciudadana y la responsabilidad cívica y social en nuestros niños	5	Número de escenarios implementados y mantenidos	5	0	Unidad	Implementar y mantener 5 escenarios de participación conformados por niños, niñas y adolescentes (Carabineritos, Scouts, Policía Cívica, Mesa de Participación de NNA y Pastoral Social u otros)	Sec Gobierno
								Número instituciones educativas con asistencia técnica brindada	1	0	Unidad	Brindar asistencia a las 11 instituciones educativas en la conformación de sus gobiernos escolares, acompañamiento en procesos de participación política y fortalecimiento a los jóvenes que forman parte del gobierno estudiantil	Sec Gobierno- Sec Educación
								Número de procesos desarrollados	1	0	Unidad	Crear un programa de formación para los niños y niñas a partir de la lúdica en temas de movilidad y convivencia ciudadana	Sec Gobierno
								Porcentaje de mini juntas fortalecidas	100	100	Porcentaje	Fortalecer el 100% de las Mini juntas del Municipio	Sec Gobierno
Meta 3.4. Reducción de la mortalidad prematura y promoción de la salud mental y bienestar.  Meta 3.5. Reducción del abuso de sustancias adictivas.  Meta 4.1 De aquí a 2030, asegurar que todas las niñas y todos los niños terminen la enseñanza primaria y secundaria, que ha de ser gratuita, equitativa y de calidad y producir resultados de aprendizaje pertinentes y efectivos.  Meta 5.c Promoción de la igualdad entre los géneros y el empoderamiento de las mujeres y las niñas.			Número de estrategias que garanticen los derechos de niños, niñas, adolescentes y jóvenes	6	Número	Ejecutar 16 estrategias transversales que garanticen los derechos a la educación, recreación y deporte, la alimentación y cultura de niños, niñas, adolescentes y jóvenes	15	Porcentaje de Política pública ejecutada	100	80	Porcentaje	Ejecutar el 20% de la política pública de primera infancia, infancia y adolescencia	Sec Gobierno
								Número de actividades ejecutadas	80	SD	Unidad	Ejecutar 80 actividades lúdico recreativas con los CDIS e instituciones educativas, que permitan la formación de valores y principios, el ejercicio de la ciudadanía y la participación de la primera infancia	Sec Educación- Sec Gobierno
								Número de proyectos desarrollados	1	0	Unidad	Desarrollar un proyecto comunitario que garantice la ampliación de la cobertura de educación para primera infancia	Sec Educación
								Número de proyectos formulados y ejecutados	1	0	Unidad	Formular y ejecutar un proyecto de Puntos Innovación Autodidacta - PIAD beneficiando a NNA	Sec Educación

META ODS RELACIONADA	ESCENARIO APUESTA (Programa)	EBDH	INDICADOR DE BIENESTAR	L.B	MEDIDA	META DE BIENESTAR	META CUATRIENIO	INDICADOR DE PRODUCTO	META CUATRIENIO	L.B	MEDIDA	META DE PRODUCTO	RESPONSABLE
Meta 11.4. Redoblar los esfuerzos para proteger y salvaguardar el patrimonio cultural y natural del mundo.								Número de salas de lectura establecidas	8	0	Unidad	Establecer 8 salas de lectura para NNA	Sec Educación-Sec Cultura
								Número de programas desarrollados	1	1	Unidad	Desarrollar el programa "Yo soy Robótica" mejorando los procesos formativos de NNAJ	Sec Educación-Sec. Gestión Integral
								Número de espacios de juego garantizados y mantenidos	5	5	Unidad	Garantizar y mantener el espacio del juego en mínimo 5 sectores del Municipio promocionando la importancia del juego en el desarrollo integral de los niños, niñas y la cohesión familiar	Sec Educación
								Número de programas mantenidos e incrementados	1	1	Unidad	Mantener e incrementar el alcance del Programa de bilingüismo Social con una Institución reconocida de Educación Superior	Sec Educación
								Número de Instituciones de Educación Superior vinculadas	1	0	Unidad	Vincular a una Institución reconocida de Educación Superior para certificar en Nivel de Inglés B1	Sec Educación
								Número de celebraciones realizadas	1	1	Unidad	Mantener la celebración del mes de la Niñez anualmente	Sec Educación
								Número de niños o niñas beneficiados	4	0	Unidad	Beneficiar a 4 niños o niñas con becas para el acceso a educación de alta calidad a través de convenios con instituciones privadas	Sec Educación
								Número de alianzas realizadas	1	0	Unidad	Realizar una alianza para el programa de apadrinamiento Bilingüe exclusivo para Niños y Niñas de Transición de Instituciones Educativas Oficiales	Sec Educación
								Número de procesos realizados	1	0	Unidad	Realizar un proceso de iniciación en CTel y TIC para la Primera infancia	Sec Educación
								Número de estrategias ampliadas y mantenidas	1	1	Unidad	Mantener y ampliar la estrategia de cocineritos ancestrales	Sec Salud - Sec Gestión Integral



META ODS RELACIONADA	ESCENARIO APUESTA (Programa)	EBDH	INDICADOR DE BIENESTAR	L.B	MEDIDA	META DE BIENESTAR	META CUATRIENIO	INDICADOR DE PRODUCTO	META CUATRIENIO	L.B	MEDIDA	META DE PRODUCTO	RESPONSABLE
								Número de celebraciones anuales mantenidas	1	1	Unidad	Mantener anualmente la celebración del Día Dulce fortaleciendo valores cívicos y sociales	Sec Educación
								Número de agendas elaboradas y efectuadas	1	0	Unidad	Elaborar y efectuar anualmente una agenda de conmemoraciones y celebraciones de fiestas y festivales de valor patrio, científico y sociocultural	Sec Educación
								Número de estudios y diseños realizados	1	0	Unidad	Realizar los estudios y diseños de un parque infantil especializado por rangos de edad que garantice a mediano plazo su construcción, dotación y funcionamiento	Sec de Deportes - Sec Infraestructura

## TODOS POR LA PROMOCIÓN Y PROTECCIÓN DE LOS DERECHOS HUMANOS

*"Privar a las personas de sus derechos humanos es poner en tela de juicio su propia humanidad."*  
Nelson Mandela

Considerando que la libertad, la justicia y la paz en el mundo tienen por base el reconocimiento de la dignidad intrínseca y de los derechos iguales de todos los miembros de la familia humana; La Declaración Universal de Derechos Humanos se construye con el fin de velar por el bien común de todos los pueblos, a fin, que tanto los individuos como las instituciones, promuevan, mediante la enseñanza y la educación, el cumplimiento, reconocimiento y aplicación de los mismos.

Atendiendo a la Declaración, el municipio de Sopó, la Secretaría de Gobierno y la Oficina de Derechos Humanos, vela por el cumplimiento, protección y promoción de los derechos humanos de cada uno de los sopesos, especialmente de los individuos en condición de vulnerabilidad, esto con el fin de garantizar una mejor calidad de vida y aplicar estrategias para la superación de la pobreza, atendiendo a los Objetivos de Desarrollo Sostenible (ODS N° 1. Fin de la pobreza), según lo planteado por la Organización de las Naciones Unidas (ONU).



ESCENARIO DE CAMBIO	PROSPECTIVA SOCIAL	OBJETIVO
I. Sopó contigo y con todos para el bienestar social	I. TODOS POR LA PROMOCIÓN Y PROTECCIÓN DE LOS DERECHOS HUMANOS	Promover y proteger los derechos civiles y políticos y lograr la promoción, la protección y el disfrute de los derechos económicos, sociales y culturales de los habitantes del Municipio, ya sean estas de carácter étnico, religioso, con condición de discapacidad, las personas que pertenecen a ciertos grupos políticos, luchando a partir de los alcances de la administración municipal contra las discriminaciones múltiples.

META ODS RELACIONADA	ESCENARIO APUESTA (Programa)	EBDH	INDICADOR DE BIENESTAR	L.B	MEDIDA	META DE BIENESTAR	META CUATRIENIO	INDICADOR DE PRODUCTO	META CUATRIENIO	L.B	MEDIDA	META DE PRODUCTO	RESPONSABLE
Meta 4.7 De aquí a 2030, asegurar que todos los alumnos adquieran los conocimientos teóricos y prácticos necesarios para promover el desarrollo sostenible, entre otras cosas mediante la educación para el desarrollo sostenible y los estilos de vida sostenibles, los derechos humanos, la igualdad de género, la promoción de una cultura de paz y no violencia, la ciudadanía mundial y la valoración de la diversidad cultural y la contribución de la cultura al desarrollo sostenible.	1. Dignidad e igualdad para los Soposeños	Derecho a un trato digno y con respeto	Porcentaje de estrategia municipal de derechos humanos establecida y ejecutada	0	Porcentaje	Establecer y ejecutar en un 100% la estrategia municipal de derechos humanos	100	Número de sistemas establecidos	1	0	Unidad	Establecer el Sistema Municipal de Derechos Humanos y Derecho Internacional Humanitario con dos componentes: La coordinación de Derechos Humanos y observatorio de Derechos Humanos	Sec Gobierno - Sec Gestión Integral
Meta 10.2 De aquí a 2030, potenciar y promover la inclusión social, económica y política de todas las personas, independientemente de su edad, sexo, discapacidad, raza, etnia, origen, religión o situación económica u otra condición.		Derecho a la libertad de cultos						Número de mecanismos diseñados	1	0	Unidad	Diseñar un mecanismo para dar aplicabilidad a lo previsto en la Política Pública Nacional de Libertad Religiosa y de Cultos	Sec Gobierno - Sec Gestión Integral
Meta 16.b Promover y aplicar leyes y políticas no discriminatorias en favor del desarrollo sostenible.		Derecho a la libertad de expresión, pensamiento y opinión						Número de programas establecidos	1	0	Unidad	Establecer un programa radial "Catedra para la paz y DDHH"	Sec Gobierno - Sec Gestión Integral
		Derecho a la paz						Número de rutas creadas e implementadas	1	0	Unidad	Crear e implementar la ruta de atención para la población migrante	Sec Gobierno - Sec Gestión Integral
		Derecho a la educación						Número de Comisarias fortalecidas y en funcionamiento	2	2	Unidad	Garantizar el funcionamiento y fortalecimiento de las Comisarias de Familia	Sec Gobierno
		Derecho a la salud						Número de planes actualizados e implementados	1	1	Unidad	Actualizar e implementar el Plan de Acción Territorial de Víctimas – PAT	Sec Gestión Integral
		Derecho a la reparación / indemnización de las víctimas de violaciones de los derechos humanos y de delitos						Número de ferias realizadas	8	8	Unidad	Realizar anualmente dos ferias de servicios para la población víctima del conflicto armado	Sec Gestión Integral

META ODS RELACIONADA	ESCENARIO APUESTA (Programa)	EBDH	INDICADOR DE BIENESTAR	L.B	MEDIDA	META DE BIENESTAR	META CUATRIENIO	INDICADOR DE PRODUCTO	META CUATRIENIO	L.B	MEDIDA	META DE PRODUCTO	RESPONSABLE
<p>Meta 1.3 Implementar a nivel nacional sistemas y medidas apropiados de protección social para todos, incluidos niveles mínimos, y, de aquí a 2030, lograr una amplia cobertura de las personas pobres y vulnerables.</p> <p>Meta 16.3 Promover el estado de derecho en los planos nacional e internacional y garantizar la igualdad de acceso a la justicia para todos.</p>	2. Es tiempo para la reconstrucción de la memoria histórica	Derecho a la libertad de expresión, pensamiento y opinión	Porcentaje de las medidas del componente de atención y asistencia para víctimas del conflicto armado cumplidas	100	Porcentaje	Cumplir con el 100% de las medidas del componente de atención y asistencia para víctimas del conflicto armado	100	Porcentaje de NNA víctimas del conflicto armado con acceso y permanencia en el servicio público educativo	100	SD	Porcentaje	Asegurar que el 100% de los NNA víctimas del conflicto armado accedan y permanezcan en el servicio público educativo	Sec Educación - Sec Gestión Integral
								Número de proyectos apoyados	16	8	Unidad	Mantener el apoyo a 4 proyectos productivos anuales presentados por la población víctima del conflicto armado	Sec Gestión Integral - Sec Desarrollo Económico
								Porcentaje de víctimas acompañadas	100	SD	Porcentaje	Brindar acompañamiento familiar y comunitario al 100% de las víctimas del conflicto armado en la base de datos de la Secretaría de Gestión Integral	Sec Gestión Integral
								Porcentaje de casos con asistencia	100	100	Porcentaje	Brindar asistencia al 100% de los casos que soliciten ayuda humanitaria de emergencia y asistencia funeraria	Sec Gestión Integral
								Porcentaje de instrumentos actualizados	100	100	Porcentaje	Actualizar el 100% de los instrumentos existentes que definen procesos, acciones y estrategias para atender a las víctimas	Sec Gestión Integral
								Número de mesas apoyadas	1	1	Unidad	Brindar apoyo técnico y logístico a la mesa de participación de víctimas	Sec Gestión Integral
								Número de metodologías estructuradas y ejecutadas	1	0	Unidad	Estructurar y ejecutar una metodología para la construcción, preservación y apropiación de la memoria histórica	Sec Gestión Integral - Sec Gobierno
								Número de jornadas anuales realizadas	4	1	Unidad	Realizar una jornada anual de caracterización y actualización de datos de las víctimas presentes en el territorio	Sec Gestión Integral - Sec Gobierno

META ODS RELACIONADA	ESCENARIO APUESTA (Programa)	EBDH	INDICADOR DE BIENESTAR	L.B	MEDIDA	META DE BIENESTAR	META CUATRIENIO	INDICADOR DE PRODUCTO	META CUATRIENIO	L.B	MEDIDA	META DE PRODUCTO	RESPONSABLE
Meta 1.1 Para 2030, erradicar la pobreza extrema para todas las personas en el mundo, actualmente medida por un ingreso por persona inferior a 1,25 dólares al día.	3. Es tiempo de brindar atención de calidad a los más desprotegidos	Derecho a un trato digno y con respeto	Porcentaje de familias que logran la superación de sus condiciones	SD	Porcentaje	Diseñar y ejecutar en un 100% un programa de superación de pobreza y pobreza extrema	100	Número de procesos realizados	1	1	Unidad	Realizar un proceso de caracterización y registro de localización de las familias en pobreza y pobreza extrema y actualizarlo permanentemente	Sec Gestión Integral
Meta 1.2 Para 2030, reducir al menos a la mitad la proporción de hombres, mujeres y niños y niñas de todas las edades que viven en la pobreza en todas sus dimensiones con arreglo a las definiciones nacionales.		Derecho a la libertad de cultos						Número de estrategias diseñadas e implementadas	1	0	Unidad	Diseñar e implementar una estrategia de ambientes alimentarios saludables con los componentes familiar, comunitario, escolar y de comunicaciones	Sec- Desarrollo Económico- Sec Salud- Sec Educación- Sec Gobierno- Sec Gestión Integral- Of Prensa
Meta 1.3 Poner en práctica a nivel nacional sistemas y medidas apropiadas de protección social para todos y, para 2030, lograr una amplia cobertura de los pobres y los más vulnerables.		Derecho a la libertad de expresión, pensamiento y opinión						Número de programas formulados e implementados	1	0	Unidad	Formular e implementar un programa de superación de pobreza y pobreza extrema	Sec Gestión Integral
		Derecho a la paz											
		Derecho a la educación											
		Derecho a la salud											



### CAPÍTULO III

## ESCENARIO DE CAMBIO II. SOPÓ PLANIFICADO, SOSTENIBLE, DINÁMICO PARA EL DESARROLLO DEL TERRITORIO

**ARTÍCULO 23. ADÓPTESE EL ESCENARIO DE CAMBIO II. SOPÓ PLANIFICADO, SOSTENIBLE, DINÁMICO PARA EL DESARROLLO DEL TERRITORIO.** Que incluye las prospectivas territorial y territorial urbana, que desarrollan 19 escenarios de apuesta, metas e indicadores de bienestar y las metas de producto.

#### ESCENARIO DE CAMBIO II




**ARTÍCULO 24. OBJETIVO.** Establecer un modelo de desarrollo territorial sostenible, armónico, planificado y concertado con la comunidad que se fundamente en modelos eficientes e innovadores de gestión ambiental, infraestructura, movilidad, gestión del riesgo, agua potable y saneamiento básico y vivienda digna, que redunden en mejores garantías de salud pública, equidad social y desarrollo económico en el Municipio.

**ARTÍCULO 25. PROYECTOS DE INVERSIÓN DE IMPORTANCIA ESTRATÉGICA.** La conectividad vial, la ampliación y/o mejoramiento de las vías que comunican nuestro municipio con la región y las vías terciarias que benefician a nuestras familias campesinas, son de primera mano, necesarias para el desarrollo, la atracción de la inversión, la garantía de acceso a mejores servicios y al aumento de los niveles de ingresos de los sopesos, así como, el incremento progresivo de los ingresos corrientes de libre destinación del Municipio. Razones demás para establecer dentro de este marco de acción la ampliación de la vía Briceño-Sopó y el diseño, trazado y construcción de la vía longitudinal "La Diana-perimetral" para interconectar la movilidad municipal con la nacional.

**ARTÍCULO 26. PROYECTOS DE INVERSIÓN DE IMPORTANCIA COMUNITARIA.**

Los proyectos de inversión listados a continuación, se declaran proyectos de inversión de importancia comunitaria en el Plan de Desarrollo Municipal.

- Adquisición de Maquinaria Amarilla.
- Optimización Ptar Municipal.
- Plan Maestro De Acueducto Ptap Urbano.
- Muro De Contención, Adecuación Cancha Múltiple, y cerramiento de la Escuela Comuneros.
- Planta de Tratamiento de Agua Potable Ptap - Zona Rural.
- PSMV Centro Poblado (Meusa).
- Proyecto de Vivienda de Interés Prioritario.
- Desarrollo de infraestructura de espacio público.



**ARTÍCULO 27. PROYECTOS DE INVERSIÓN DE IMPORTANCIA COMUNITARIA.**

Adóptese como estructura base del Escenario de Cambio II. Sopó Planificado, Sostenible, Dinámico para el Desarrollo del Territorio, las matrices de las prospectivas:

- Ambiente: Calidad de vida hoy para futuras generaciones;
- Infraestructura hacia el desarrollo económico y social;
- Prevención y atención de desastres componente del desarrollo sostenible;
- Transporte y movilidad dinámica clave de un nuevo modelo urbano;
- Gestión sostenible del agua potable y saneamiento para todos;
- Por el derecho a una vivienda y servicios públicos no domiciliarios adecuados;

## ESCENARIO II

# SOPÓ PLANIFICADO, SOSTENIBLE, DINÁMICO PARA EL DESARROLLO DEL TERRITORIO



Ver video

**SOPÓ**  
Es Nuestro Tiempo



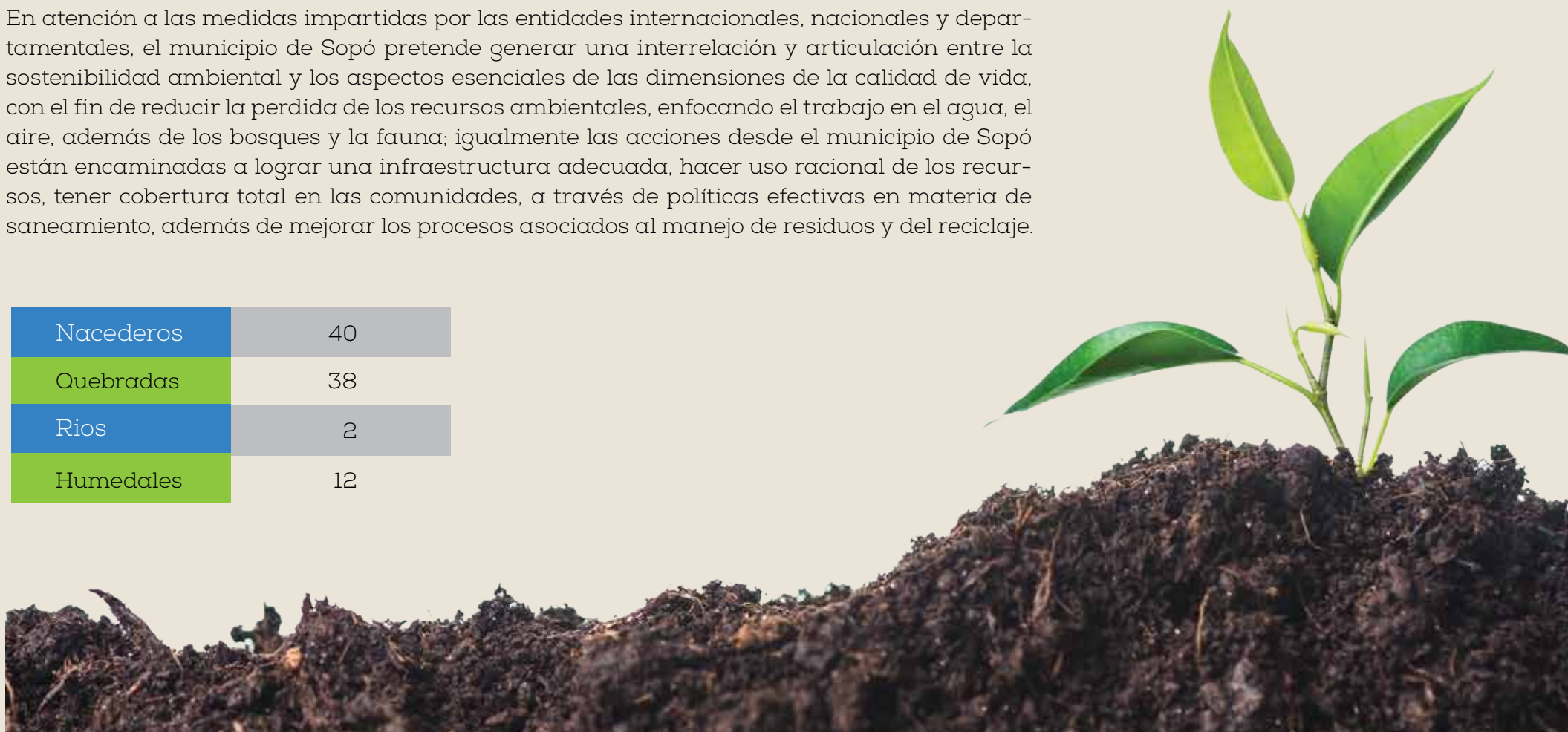
## **AMBIENTE, CALIDAD DE VIDA** **PARA NUESTRAS PROXIMAS GENERACIONES**

*"Si supiera que el mundo se  
acaba mañana, yo, hoy todavía,  
plantaría un árbol"*  
 Martín Luther King

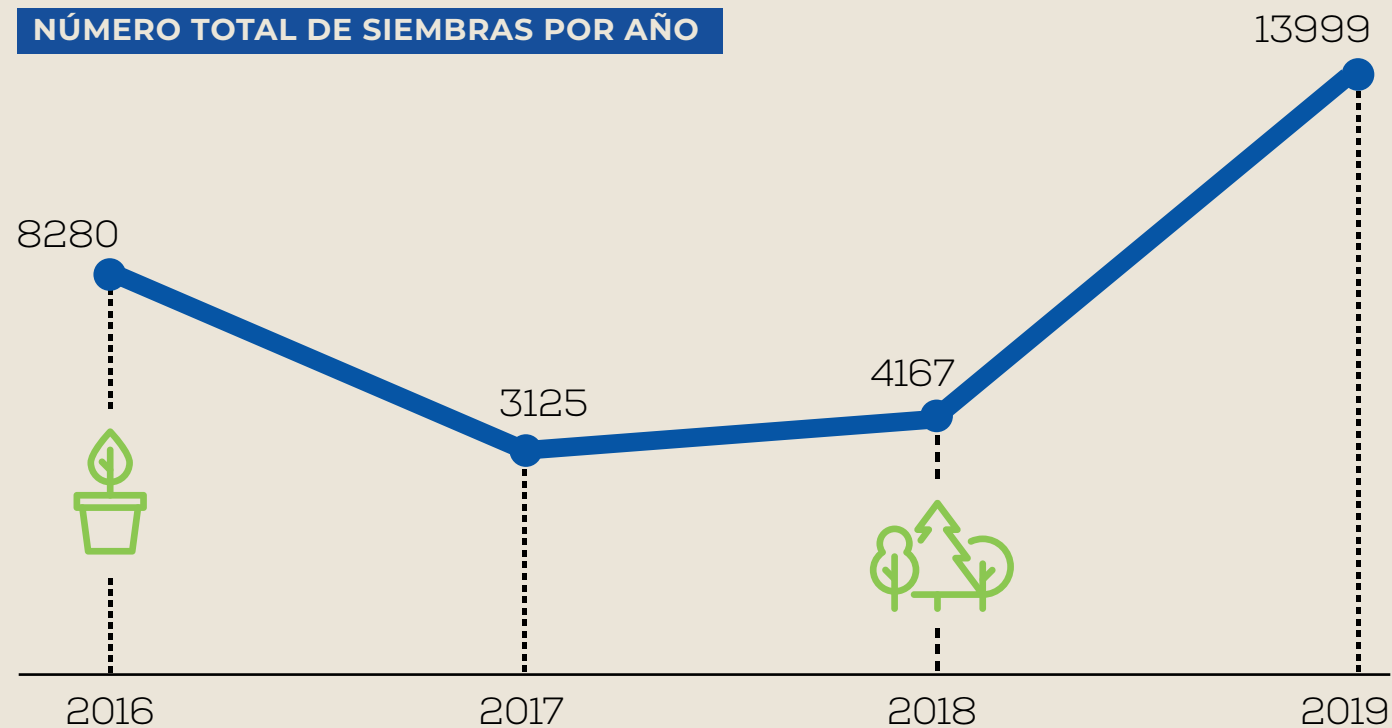
En el Objetivo de Desarrollo Sostenible (ODS) número quince (15) "Vida de ecosistemas terrestres", la Organización de las Naciones Unidas (ONU), plantea "Movilizar un volumen apreciable de recursos procedentes de todas las fuentes y a todos los niveles para financiar la gestión forestal sostenible y proporcionar incentivos adecuados a los países en desarrollo para que promuevan dicha gestión, en particular con miras a la conservación y la reforestación" y, "Velar por la conservación de los ecosistemas montañosos, incluida su diversidad biológica, a fin de mejorar su capacidad de proporcionar beneficios esenciales para el desarrollo sostenible".

En atención a las medidas impartidas por las entidades internacionales, nacionales y departamentales, el municipio de Sopó pretende generar una interrelación y articulación entre la sostenibilidad ambiental y los aspectos esenciales de las dimensiones de la calidad de vida, con el fin de reducir la pérdida de los recursos ambientales, enfocando el trabajo en el agua, el aire, además de los bosques y la fauna; igualmente las acciones desde el municipio de Sopó están encaminadas a lograr una infraestructura adecuada, hacer uso racional de los recursos, tener cobertura total en las comunidades, a través de políticas efectivas en materia de saneamiento, además de mejorar los procesos asociados al manejo de residuos y del reciclaje.

Nacederos	40
Quebradas	38
Ríos	2
Humedales	12




**NÚMERO TOTAL DE SIEMBRAS POR AÑO**



Fuente: Secretaría Ambiente Natural 2020

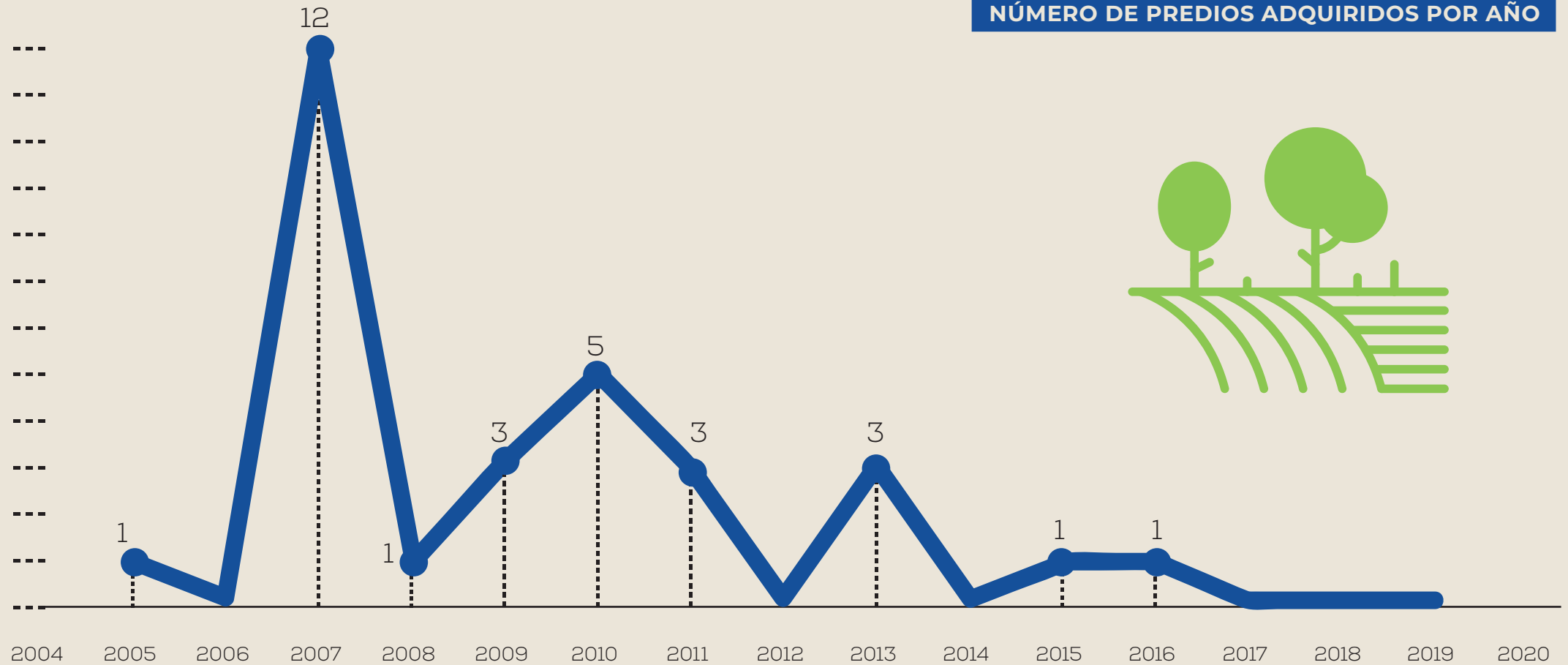


Durante la última vigencia se reforestaron 30 Hectáreas, realizando un total de 29.571 siembras en el municipio.





**NÚMERO DE PREDIOS ADQUIRIDOS POR AÑO**



En el año 2016 se adquirió el predio de Altos de Nazaret para conservación de 11,2 Hectáreas, por el contrario, en los últimos 3 años no se adquirió ningún predio para conservación.

ESCENARIO DE CAMBIO	PROSPECTIVA SOCIAL	OBJETIVO
II. Sopó planificado, sostenible, dinámico para el desarrollo del territorio.	A. AMBIENTE: CALIDAD DE VIDA HOY PARA FUTURAS GENERACIONES JUSTICIA Y LA SEGURIDAD	Conservar y preservar nuestros recursos naturales, fomentando la sensibilización por el respeto del ambiente, configurando una noción de desarrollo territorial sostenible, armónica y garante de la contribución de acciones que luchen contra el cambio climático, resguarden nuestros recursos hídricos y generen corredores de vida y protección de los ecosistemas.

META ODS RELACIONADA	ESCENARIO APUESTA (Programa)	EBDH	INDICADOR DE BIENESTAR	L.B	MEDIDA	META DE BIENESTAR	META CUATRIENIO	INDICADOR DE PRODUCTO	META CUATRIENIO	L.B	MEDIDA	META DE PRODUCTO	RESPONSABLE
Meta 15.1. Asegurar la conservación, el restablecimiento y el uso sostenible de los ecosistemas terrestres y los ecosistemas interiores de agua dulce y sus servicios, en particular los bosques, los humedales, las montañas.	1. Es Tiempo de un ambiente sano que garantice el futuro sostenible	Derecho a un ambiente saludable	Porcentaje de estrategias que garanticen la sostenibilidad de la biodiversidad ejecutadas	0	Porcentaje	Ejecutar al 100% estrategias que garanticen la sostenibilidad de la biodiversidad	100	Número de estrategias diseñadas	1	0	Unidad	Diseñar una estrategia sobre la vocación ambiental con componentes culturales y pedagógicos que potencien al municipio como modelo de protección y cuidado de los recursos naturales en Sabana Centro	Sec Ambiente Natural
Meta 15.2. Promover la puesta en práctica de la gestión sostenible de todos los tipos de bosques, detener la deforestación, recuperar los bosques degradados								Porcentaje de fuentes hídricas caracterizadas	100	0	Porcentaje	Caracterizar el 100% de las fuentes hídricas de la estructura ecológica principal, involucrando a la comunidad	Sec Ambiente Natural
Meta 15.4. De aquí a 2030, asegurar la conservación de los ecosistemas montañosos, incluida su diversidad biológica, a fin de mejorar su capacidad de proporcionar beneficios esenciales para el desarrollo sostenible.								Número de actividades ejecutadas	4	0	Unidad	Realizar una actividad anual de competencia municipal en el desarrollo y seguimiento a los planes de manejo ambiental existentes en el Municipio	Sec Ambiente Natural
Meta 15.a. Movilizar y aumentar significativamente los recursos financieros procedentes de todas las fuentes para conservar y utilizar de forma sostenible la biodiversidad y los ecosistemas.								Hectáreas reforestadas	50	20	Hectárea	Reforestar al menos 30 hectáreas en zonas de interés ambiental con especies forestales nativas	Sec Ambiente Natural
								Número de predios adquiridos	2	2	Unidad	Adquirir 2 de predios de interés hídrico	Sec Ambiente Natural
								Número de corredores identificados y establecidos	1	0	Unidad	Identificar y establecer un corredor ecológico que ayude a mejorar las condiciones ecosistémicas del territorio involucrando actividades con la comunidad	Sec Ambiente Natural

META ODS RELACIONADA	ESCENARIO APUESTA (Programa)	EBDH	INDICADOR DE BIENESTAR	L.B	MEDIDA	META DE BIENESTAR	META CUATRIENIO	INDICADOR DE PRODUCTO	META CUATRIENIO	L.B	MEDIDA	META DE PRODUCTO	RESPONSABLE
								Porcentaje de metas ejecutadas	40	10	Porcentaje	Ejecutar el 30% de las metas a corto y mediano plazo que contempla el PAM del Sistema de Gestión Ambiental Municipal – SIGAM	Sec. Ambiente Natural
								Número de espacios adecuados	0	1	Unidad	Adecuar un espacio como centro transitorio para manejo y protección de fauna silvestre	Sec. Ambiente Natural
								Número de jornadas de limpieza de cuencas realizadas	8	0	Unidad	Realizar dos jornadas de limpieza de las cuencas hídricas de manera anual	Sec. Ambiente Natural
Meta 13.1. Fortalecer la resiliencia y la capacidad de adaptación a los riesgos relacionados con el clima y los desastres naturales en todos los países	2. Estructura ecológica principal para el ordenamiento del territorio	Derecho a un ambiente saludable	Mecanismos que garanticen la acción sostenible y autoridad en el territorio implementados	0	Porcentaje	Implementar el 100% de mecanismos que garanticen la acción sostenible y autoridad ambiental en el territorio	100	Porcentaje de agentes contaminantes controlados y monitoreados	100	100	Porcentaje	Mantener el control y monitoreo al 100% a los agentes contaminantes del recurso aire	Sec. Ambiente Natural
								Porcentaje de agentes contaminantes controlados, vigilados y monitoreados	100	100	Porcentaje	Mantener control, vigilancia y monitoreo del 100% de los agentes contaminantes del recurso agua	Sec. Ambiente Natural
								Porcentaje de agentes contaminantes controlados y vigilados	100	100	Porcentaje	Mantener al 100% el control, vigilancia y monitoreo de los agentes contaminantes del recurso suelo, flora y fauna	Sec. Ambiente Natural
								Número de PGIRS implementados y realización	4	1	Número	Implementar y realizar seguimiento anual al PGIRS	Sec. Ambiente Natural Emsersopó
								Número Acuerdos aplicados	1	0	Número	Aplicar el Acuerdo Municipal 002 de 2020, buscando la reducción de plásticos de un solo uso	Sec. Ambiente Natural
Meta 13.3. Mejorar la educación, la sensibilización y la capacidad humana e institucional respecto de la mitigación del cambio climático, la adaptación a él, la reducción de sus efectos y la alerta temprana.	3. Educación ambiental para la protección de los recursos	Derecho a un ambiente saludable	Programas de educación ambiental implementados	0	Porcentaje	Implementar el 100% de programas de Educación ambiental direccionados a una cultura de cambio	100	Porcentaje de PRAES con seguimiento y evaluación	100	100	Porcentaje	Implementar, hacer el seguimiento y evaluación al 100% de los PRAES de las Instituciones Educativas públicas y privadas del Municipio	Sec. Ambiente Natural Sec. Educación
								Porcentaje de PROCEDAS con seguimiento y evaluación	100	100	Porcentaje	Implementar, hacer el seguimiento y evaluación al 100% de los PROCEDAS del Municipio	Sec. Ambiente Natural Sec. Gobierno
								Número de grupos ambientales creados	1	0	Unidad	Crear un grupo ambiental que promueva el cuidado y protección de los recursos Naturales	Sec. Ambiente Natural

META ODS RELACIONADA	ESCENARIO APUESTA (Programa)	EBDH	INDICADOR DE BIENESTAR	L.B	MEDIDA	META DE BIENESTAR	META CUATRIENIO	INDICADOR DE PRODUCTO	META CUATRIENIO	L.B	MEDIDA	META DE PRODUCTO	RESPONSABLE
								Número de piezas educativas generadas y divulgadas	6	0	Unidad	Generar y divulgar al menos 6 piezas educativas y de comunicación masiva de los recursos naturales del municipio	Sec Ambiente Natural
								Número de estrategias implementadas	1	0	Unidad	Implementar una estrategia educativa para fortalecer los procesos de gestión de residuos aprovechables	Sec Ambiente Natural Emsersopó
Meta 13.2. Incorporar medidas relativas al cambio climático en las políticas, estrategias y planes nacionales.	4. Calidad como compromiso de gestión Ambiental	Derecho a un ambiente saludable.	Mecanismos de gestión ambiental Cumplidos	0	Porcentaje	Dar cumplimiento al 100% de los mecanismos de gestión ambiental que garantice una nueva visión de la administración Municipal.	100%	Porcentaje de cumplimiento de la directiva ambiental	100	100	Porcentaje	Mantener al 100% cumplimiento de la directiva ambiental definida por la Administración Municipal	Sec Ambiente Natural
								Número de certificaciones mantenidas	1	1	Unidad	Mantener la certificación ambiental del Municipio bajo la norma ISO 14001:2015	Sec Ambiente Natural Sec Gestión Integral
								Número de programas diseñados e implementados	1	0	Unidad	Diseñar e implementar el programa bosque de vida que represente respeto y admiración por cada sopoeseño que nace y/o que fallece	Sec Ambiente Natural
Meta 15.b Movilizar un volumen apreciable de recursos procedentes de todas las fuentes y a todos los niveles para financiar la gestión forestal sostenible	5. Unidos frente al cambio climático	Derecho a un ambiente saludable.	Acciones para el cambio y ordenamiento ambiental del territorio cumplidas	0	Porcentaje	Garantizar el cumplimiento del 100% de acciones para el cambio y ordenamiento ambiental del territorio.	100%	Porcentaje de ordenes cumplidas	100	100	Porcentaje	Cumplir con el 100% de las órdenes impartidas en el fallo proferido por el tribunal administrativo de Cundinamarca para la descontaminación del Río Bogotá, de competencia del Municipio relacionadas con ordenamiento territorial, saneamiento básico ambiental, gestión integral de residuos y gestión ambiental territorial	Sec Ambiente Natural- Sec Gobierno- Sec Planeación y Urbanismo- Emsersopó
			Medidas de adaptación y mitigación del cambio climático ejecutadas	0	Porcentaje	Ejecutar al 100% las medidas proyectadas para la adaptación y mitigación al cambio climático	100%	Número de medidas implementadas	3	0	Unidad	Implementar 4 medidas de adaptación y mitigación del cambio climático	Sec Ambiente Natural Emsersopó

*"Se construye pensando en el ciudadano, para que el servicio, más que la obra, sea vigente por muchos años"*  
 Fredy Forero

## INFRAESTRUCTURA HACIA EL DESARROLLO ECONÓMICO Y SOCIAL

En el noveno Objetivo de Desarrollo Sostenible (ODS) "Industria, Innovación e Infraestructuras", la Organización de las Naciones Unidas (ONU) propone "desarrollar infraestructuras fiables, sostenibles, resilientes y de calidad, incluidas infraestructuras regionales y transfronterizas, para apoyar el desarrollo económico y el bienestar humano, haciendo especial hincapié en el acceso asequible y equitativo para todos" y "modernizar la infraestructura y reconvertir las industrias para que sean sostenibles, utilizando los recursos con mayor eficacia y promoviendo la adopción de tecnologías y procesos industriales limpios y ambientalmente racionales y, logrando que todos los países tomen medidas de acuerdo con sus capacidades respectivas".

En este sentido, el municipio de Sopó se acoge a las leyes impartidas de orden nacional y departamental respecto al Plan de Ordenamiento Territorial, su elaboración y adopción en el municipio, los cuales deben cumplir lineamientos ambientales, de conservación, preservación, señalamiento y localización de infraestructuras básicas relativas, de acuerdo a las normas establecidas.

### VIGENCIA PBOT SOPÓ - ACUERDO 012 DEL 2007

CORTO PLAZO					MEDIANO PLAZO					LARGO PLAZO				
2007	2008	2009	2010		2011	2012	2013	2014		2015	2016	2017	2018	2019

Fuente: Consorcio POT Sopó 2017.





ESCENARIO DE CAMBIO		PROSPECTIVA SOCIAL				OBJETIVO							
II. Sopó planificado, sostenible, dinámico para el desarrollo del territorio.		B. INFRAESTRUCTURA HACIA EL DESARROLLO ECONÓMICO Y SOCIAL				Ejecutar medidas pertinentes y necesarias a partir de acciones político administrativas y de planificación física, concertada con la comunidad para garantizar los derechos de la población, el desarrollo sostenible, el uso equitativo y racional del suelo, la preservación y defensa del patrimonio ecológico y al ejecución eficiente de acciones en materia de infraestructura y equipamiento con obras como: infraestructura vial y de transporte en sectores urbano y rural, espacios públicos y espacios comunitarios, que respondan a las necesidades actuales del municipio y proyectando de manera responsable el desarrollo para futuras generaciones .							
META ODS RELACIONADA	ESCENARIO APUESTA (Programa)	EBDH	INDICADOR DE BIENESTAR	L.B	MEDIDA	META DE BIENESTAR	META CUATRIENIO	INDICADOR DE PRODUCTO	META CUATRIENIO	L.B	MEDIDA	META DE PRODUCTO	RESPONSABLE
11.b Aumentar considerablemente el número de ciudades y asentamientos humanos que adoptan e implementan políticas y planes integrados para promover la inclusión, el uso eficiente de los recursos, la mitigación del cambio climático y la adaptación a él y la resiliencia ante los desastres, y desarrollar y poner en práctica.	1. Es tiempo de Ordenar nuestro territorio	Derecho a la movilidad básica Derecho a libertad de movimiento	Instrumentos de Planificación establecidos en el PBOT implementados	0	Porcentaje	Implementar en un 100% los instrumentos de Planificación establecidos en el PBOT Plan Básico de Ordenamiento Territorial para el cuatrienio.	100	Número de convenios suscritos	3	0	Unidad	Suscribir al menos 3 convenios de actualización y/o conservación catastral que permita mantener actualizada la información predial del Municipio	Sec Planeación y Urbanismo -Sec Gestión Integral
								Plan Básico de Ordenamiento Territorial (PBOT) actualizado	1	0	Unidad	Actualizar el Plan Básico de Ordenamiento Territorial (PBOT) como principal instrumento de planificación del desarrollo de una comunidad, con un carácter técnico, normativo y político de acuerdo con lo establecido en la Ley de Ordenamiento Territorial 388 de 1997 y el decreto 1077 de 2015	Sec Planeación y Urbanismo -Sec Gestión Integral
								Plan de Desarrollo armonizado	1	0	Unidad	Armonizar el Plan de Desarrollo con el PBOT que se actualice	Sec Planeación y Urbanismo Sec. Gestión Integral
								Número de sistemas actualizados	1	0	Unidad	Actualizar el sistema de Información geográfico (SIG)	Sec Planeación y Urbanismo Sec. Gestión Integral
Meta 1.3 De aquí a 2030, aumentar la urbanización inclusiva y sostenible y la capacidad para la planificación y la gestión participativas, integradas y sostenibles de los asentamientos humanos en todos los países	2. Es Tiempo de una mejor calidad de vida con Espacio Público incluyente	Derecho a la movilidad básica Derecho a libertad de movimiento	Espacio público efectivo incrementado	0	Metros Cuadrados	Incrementar en 1 M2 el espacio público efectivo por habitante (25.000 M2 de espacio público)	25.000 M2	Número de planes formulados	1	0	Unidad	Formular el Plan Maestro de Espacio Público y Equipamiento	Sec Planeación y Urbanismo
								Metros cuadrados de alameda construidos	600	0	Metros cuadrados	Construir 600 Mts2 de alameda sobre la carrera 4 del municipio de Sopó	Sec Planeación y Urbanismo Sec Infraestructura y Obras Públicas

META ODS RELACIONADA	ESCENARIO APUESTA (Programa)	EBDH	INDICADOR DE BIENESTAR	L.B	MEDIDA	META DE BIENESTAR	META CUATRIENIO	INDICADOR DE PRODUCTO	META CUATRIENIO	L.B	MEDIDA	META DE PRODUCTO	RESPONSABLE
								Metros lineales construidos	1.000 ml	0	Metros lineales	Construir 1000 metros lineales de andenes y rampas de acceso a lugares públicos buscando una consolidación urbanística e infraestructura inclusiva	Sec Planeación y Urbanismo - Sec Infraestructura y Obras Públicas
								Número de proyectos desarrollados	4	0	Unidad	Desarrollar 4 proyectos de espacio público efectivo	Sec Planeación y Urbanismo - Sec Infraestructura y Obras Públicas
								Metros cuadrados mantenidos y/o mejorados	20.000 m2	SD	Metros cuadrados	Mantener y/o mejorar integralmente 20.000 mts2 de espacio público existente	Sec Infraestructura y Obras Públicas
								Porcentaje de mantenimiento realizado	100	SD	Porcentaje	Realizar mantenimiento al 100% de infraestructuras deportivas, educativas, de salud, incluyentes, medioambientales, turísticas, de emprendimiento, agropecuarias, administrativas, culturales y de espacio público	Sec Infraestructura y Obras Públicas. (Todas las Secretarías y Emsersopó)
								Número de campañas desarrolladas	3	0	Unidad	Desarrollar 3 campañas durante el cuatrienio de apropiación y respeto por el espacio público	Sec Planeación y Urbanismo - Sec Infraestructura y Obras Públicas - Sec Gobierno
								Número de inventarios realizados	1	0	Unidad	Realizar un inventario de construcciones adelantadas sin licenciamiento en zonas de reserva	Sec Planeación y Urbanismo - Sec Infraestructura y Obras Públicas - Sec Gobierno

META ODS RELACIONADA	ESCENARIO APUESTA (Programa)	EBDH	INDICADOR DE BIENESTAR	L.B	MEDIDA	META DE BIENESTAR	META CUATRIENIO	INDICADOR DE PRODUCTO	META CUATRIENIO	L.B	MEDIDA	META DE PRODUCTO	RESPONSABLE
								Número de predios de interés público seleccionados	10	0	Unidad	Seleccionar 10 predios de interés público para el potencial desarrollo de proyectos de interés ambiental y recursos hídricos, espacio público, impulso y desarrollo de proyectos de importancia estratégica y comunitaria y vivienda de interés social y/o prioritaria. (Hato Grande predio humedal, predio Sotavento, el Porvenir, San Rafael, Bélgica, ICBF carrera 1 con calle 4ta, Predio humedal Acueducto de Bogotá, predio la Aurora y Altamira, predio para desarrollo de Vivienda de interés social y/o prioritario).	Sec Hacienda
								Número de megaproyectos diseñados, formulados e implementados	1	0	Unidad	Diseñar, formular e implementar la primera fase de un megaproyecto de impacto regional cultural, de innovación económica y tecnológica que fortalezca la productividad, competitividad y comercialización de productos del sector agropecuario	Sec Infraestructura y Obras Públicas -Sec Planeación y Urbanismo - Sec Gestión Integral - Sec Desarrollo Económico - Sec Cultura - Sec Ambiente Natural

## PREVENCIÓN Y ATENCIÓN DE DESASTRES COMPONENTE DEL DESARROLLO SOSTENIBLE

*"La planificación es la base para enfrentar las adversidades"*  
 Javier Eduardo Jiménez

En el décimo primer Objetivo de Desarrollo Sostenible (ODS) "Ciudades y comunidades sostenibles", la Organización de las Naciones Unidas (ONU) propone "reducir el impacto ambiental negativo per cápita de las ciudades, incluso prestando especial atención a la calidad del aire y la gestión de los desechos municipales y de otro tipo" y "aumentar considerablemente el número de ciudades y asentamientos humanos que adoptan e implementan políticas y planes integrados para promover la inclusión, el uso eficiente de los recursos, la mitigación del cambio climático y la adaptación a él y la resiliencia ante los desastres, y desarrollar y poner en práctica, en consonancia con el Marco de Sendai para la Reducción del Riesgo de Desastres 2015-2030, la gestión inte-

gral de los riesgos de desastre a todos los niveles".

En este contexto, el municipio de Sopó cuenta con el Consejo Municipal de Gestión del Riesgo de Desastres, el cual realiza visitas constantes a predios con riesgos de deslizamiento para la priorización y evaluación, así mismo, se realizan censos de riesgos en todo el territorio para mitigar riesgos de desastres y generar soluciones y alertas tempranas a las mismas. Actualmente el municipio se encuentra expuesto a las amenazas de origen natural de movimientos en masa, inundaciones, avenidas torrenciales y a la amenaza de origen socio natural de incendios forestales.



ESCENARIO DE CAMBIO	PROSPECTIVA SOCIAL	OBJETIVO
II. Sopó planificado, sostenible, dinámico para el desarrollo del territorio.	C. PREVENCIÓN Y ATENCIÓN DE DESASTRES COMPONENTE DEL DESARROLLO SOSTENIBLE	Avanzar significativamente en prevención, manejo y gestión del riesgo, bajo la armonización de la planificación del territorio y el ordenamiento de elementos transversales como el ambiente, las dinámicas sociales, las vocaciones económicas de uso y servicios y el fortalecimiento de las capacidades de nuestros cuerpos de socorro y atención y prevención de desastres.

META ODS RELACIONADA	ESCENARIO APUESTA (Programa)	EBDH	INDICADOR DE BIENESTAR	L.B	MEDIDA	META DE BIENESTAR	META CUATRIENIO	INDICADOR DE PRODUCTO	META CUATRIENIO	L.B	MEDIDA	META DE PRODUCTO	RESPONSABLE
Meta 1.5 De aquí a 2030, fomentar la resiliencia de los pobres y las personas que se encuentran en situaciones de vulnerabilidad y reducir su exposición y vulnerabilidad a los fenómenos extremos relacionados con el clima y otras perturbaciones y desastres económicos, sociales y ambientales.	1. Es Tiempo de la gestión integral del riesgo	Derecho a la seguridad personal	Acciones encaminadas a la prevención de riesgo de desastres desarrolladas durante el cuatrienio	0	Porcentaje	Desarrollar el 100% de acciones encaminadas a la prevención de riesgo de desastres	100	Número de planes actualizados y divulgados	1	1	Unidad	Actualizar y divulgar el Plan Municipal de Gestión del Riesgo incluyendo los componentes de adaptación al cambio climático y riesgo biológico	Sec Gobierno-Sec Planeación y Urbanismo-Sec Vivienda-Sec Ambiente Natural
Meta 3.8 Lograr la cobertura sanitaria universal, incluida la protección contra los riesgos financieros, el acceso a servicios de salud esenciales de calidad y el acceso a medicamentos y vacunas inocuos, eficaces, asequibles y de calidad para todos.		Derecho a la provisión de alimentos						Número de estrategias diseñadas e implementadas	1	0	Unidad	Diseñar e implementar un (1) programa de fortalecimiento institucional con los Organismos de Socorro que promueva el mejoramiento de su respuesta ante situaciones de emergencia	Sec Gobierno
Meta 3.d Reforzar la capacidad de todos los países, en particular los países en desarrollo, en materia de alerta temprana, reducción de riesgos y gestión de los riesgos para la salud nacional y mundial.		Derecho al alojamiento						Número de convenios suscritos	8	8	Unidad	Suscribir 2 convenios anuales de apoyo y transferencia de recursos con los diferentes organismo de socorro y atención de emergencias y desastres	Sec Gobierno
		Derecho a la libre circulación en el contexto de soluciones duraderas para los desplazados internos, restablecimiento de los lazos familiares, expresión y opinión						Número de planes diseñados y divulgados	1	0	Unidad	Diseñar y divulgar el Plan Familiar de Emergencia por sectores, estableciendo las actividades que las familias requieren para reaccionar ante una emergencia o desastres	Sec Gobierno
								Número de Instituciones Educativas acompañadas	11	SD	Unidad	Brindar acompañamiento a las 11 Instituciones Educativas Públicas y Privadas del Municipio en la elaboración y actualización de planes escolares de gestión del riesgo	Sec Gobierno

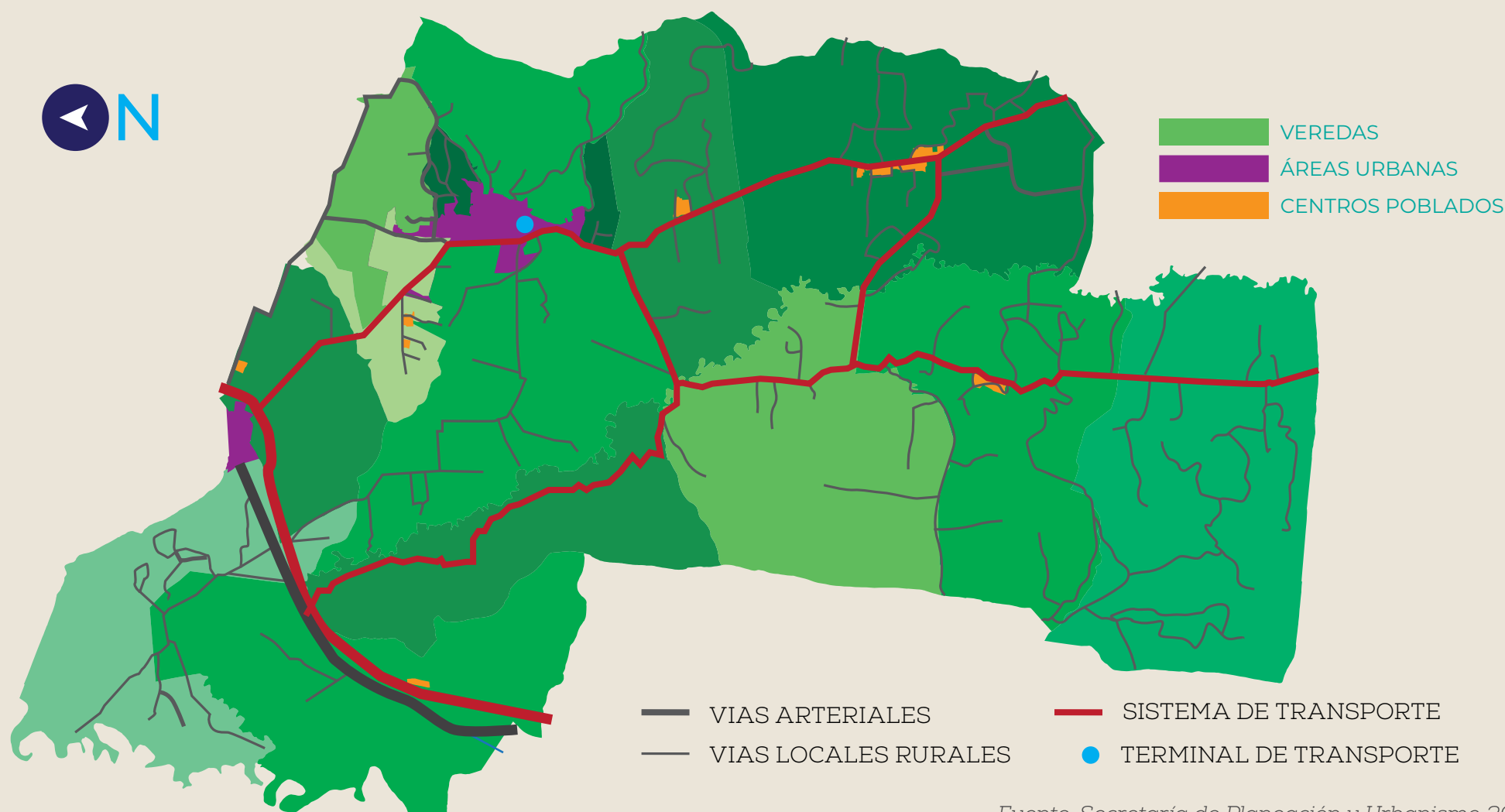


META ODS RELACIONADA	ESCENARIO APUESTA (Programa)	EBDH	INDICADOR DE BIENESTAR	L.B	MEDIDA	META DE BIENESTAR	META CUATRIENIO	INDICADOR DE PRODUCTO	META CUATRIENIO	L.B	MEDIDA	META DE PRODUCTO	RESPONSABLE
Meta 11.b De aquí a 2020, aumentar considerablemente el número de ciudades y asentamientos humanos que adoptan e implementan políticas y planes integrados para promover la inclusión, el uso eficiente de los recursos, la mitigación del cambio climático y la adaptación a él y la resiliencia ante los desastres, y desarrollar y poner en práctica.								Número de simulacros realizados	4	4	Unidad	Realizar un simulacro anual que involucre a toda la comunidad y que permita mejorar la capacidad de respuesta y reacción ante situaciones de emergencia	Sec Gobierno
								Número de estrategias formuladas e implementadas	1	0	Unidad	Formular e implementar una estrategia que garantice la presencia de los organismos de socorro en Briceño a fin de tener mayor cobertura en materia de prevención, acción y atención integrada de gestión del riesgo en el Municipio	Sec Gobierno
								Número de alarmas adquiridas e instaladas	1	0	Unidad	Adquirir e instalar una alarma sonora de emergencia y evacuación en el casco urbano del Municipio	Sec Gobierno
								Unidades funcionales construidas	2	2	Unidades funcionales	Construir dos unidades funcionales de mitigación del riesgo que se requieran y sean aprobadas por el Comité Municipal de Gestión del Riesgo en los diferentes sectores del Municipio	Comité Municipal de Gestión del Riesgo

*"Las vías más importantes son las que comunican a los seres humanos, con los otros, y con sus sueños"*  
 Fredy Forero

## TRANSPORTE Y MOVILIDAD DINÁMICA CLAVE DE UN NUEVO MODELO URBANO

En el décimo primer Objetivo de Desarrollo Sostenible (ODS) "ciudades y comunidades sostenibles", la Organización de las Naciones Unidas (ONU) también plantea, "proporcionar acceso a sistemas de transporte seguros, asequibles, accesibles y sostenibles para todos y mejorar la seguridad vial, en particular, mediante la ampliación del transporte público, prestando especial atención a las necesidades de las personas en situación de vulnerabilidad, las mujeres, los niños, las personas con discapacidad y las personas de edad".



Fuente: Secretaría de Planeación y Urbanismo 2020

ESCENARIO DE CAMBIO	PROSPECTIVA SOCIAL	OBJETIVO
II. Sopó planificado, sostenible, dinámico para el desarrollo del territorio.	D. TRANSPORTE Y MOVILIDAD DINÁMICA CLAVE DE UN NUEVO MODELO URBANO	Diseñar, adoptar y ejecutar medidas pertinentes en materia de movilidad que respondan a las necesidades actuales de nuestro municipio, desde la sostenibilidad, la innovación e integración de la tecnología y dentro de los esquemas de planificación, implementación de medidas que promuevan el transporte no motorizado, el respeto por el peatón, el incentivo y organización de lugares de parqueo y la infraestructura que permita que Sopó mejore sus condiciones de movilidad, tránsito y transporte.

META ODS RELACIONADA	ESCENARIO APUESTA (Programa)	EBDH	INDICADOR DE BIENESTAR	L.B	MEDIDA	META DE BIENESTAR	META CUATRIENIO	INDICADOR DE PRODUCTO	META CUATRIENIO	L.B	MEDIDA	META DE PRODUCTO	RESPONSABLE
Meta 11.2 De aquí a 2030, proporcionar acceso a sistemas de transporte seguros, asequibles, accesibles y sostenibles para todos y mejorar la seguridad vial, en particular mediante la ampliación del transporte público, prestando especial atención a las necesidades de las personas en situación de vulnerabilidad, las mujeres, los niños, las personas con discapacidad y las personas de edad.	1. La movilidad y la cultura ciudadana, una responsabilidad de todos	Derecho a libertad de movimiento Derecho al transporte público	Actividades ejecutadas en el cuatrienio	0	Unidad	Ejecutar 4 actividades encaminadas a generar cultura y respeto entre los actores viales y fortalecimiento del transporte público en el Municipio	4	Número de planes formulados e implementados	1	0	Unidad	Formular e implementar el plan maestro de movilidad y transporte para el municipio	Sec Planeación y Urbanismo - Sec. Gobierno
								Número de grupos creados y en funcionamiento	1	0	Unidad	Crear y poner en marcha en el primer año un grupo de promoción y seguridad vial con miembros de la comunidad que realicen actividades de pedagogía y sensibilización vial en el Municipio	Sec Gobierno
								Número de estudios adelantados	1	0	Unidad	Adelantar los estudios técnicos y financieros para evaluar la viabilidad de la creación de la empresa de transporte público del Municipio	Sec Gobierno
								Número de convenios generados	1	0	Unidad	Generar un convenio con las empresas de transporte intermunicipal con el fin de establecer una tarifa diferencial para la población vulnerable	Sec Gobierno - Sec Hacienda
Meta 11.3 De aquí a 2030, aumentar la urbanización inclusiva y sostenible y la capacidad para la planificación y la gestión participativas, integradas y sostenibles de los asentamientos humanos en todos los países.		Derecho a la movilidad básica	Acciones de mejoramiento de la infraestructura vial desarrolladas en el Municipio	0	Porcentaje	Desarrollar 100 % de las acciones de mejoramiento de la infraestructura vial del Municipio de Sopó	100	Kilómetros mantenidos y adecuados	30	0	Kilómetros	Mantener y adecuar mínimo 30 km de vías rurales del municipio que permitan mejorar la conectividad entre los diferentes sectores	Sec Infraestructura
								Unidad funcional construida	2	1	Unidad Funcional	Construir una Unidad Funcional de Infraestructura para la movilidad de medios de transporte no motorizados (ciclo ruta) garantizar su correcto funcionamiento	Sec Planeación y Urbanismo - Sec Infraestructura y Obras

META ODS RELACIONADA	ESCENARIO APUESTA (Programa)	EBDH	INDICADOR DE BIENESTAR	L.B	MEDIDA	META DE BIENESTAR	META CUATRIENIO	INDICADOR DE PRODUCTO	META CUATRIENIO	L.B	MEDIDA	META DE PRODUCTO	RESPONSABLE
Meta 11.c Proporcionar apoyo a los países menos adelantados, incluso mediante asistencia financiera y técnica, para que puedan construir edificios sostenibles y resilientes utilizando materiales locales.								Número de zona de parqueo definidas	1	0	Unidad	Definir una zona de parqueo regulado dentro de la zona urbana del Municipio	Sec Planeación y Urbanismo y Urbanismo
								Número kilómetros construidos	1	SD	Kilómetros	Construir 1 km de vías urbanas y rurales del municipio	Sec Planeación y Urbanismo y Urbanismo - Sec Infraestructura y Obras
								Número kilómetros adecuados/o mejorados	3	SD	Kilómetros	Adecuar y/o mejorar 3 kilómetros vías urbanas y rurales del municipio	Sec Planeación y Urbanismo y Urbanismo - Sec Infraestructura y Obras
								Número de procesos realizados	1	0	Unidad	Realizar un proceso de acompañamiento desde las competencias municipales a la ANI para el desarrollo armónico con el territorio de la construcción de perimetrales aposentos en el municipio de Sopó incluida dentro de la concesión AcceNorte II	Sec Planeación y Urbanismo y Urbanismo - Sec Infraestructura y Obras
								Número de estudios y diseños ejecutados	1	0	Unidad	Ejecutar los estudios y diseños de las unidades funcionales viales en el municipio de Sopó que garanticen a mediano plazo su construcción	Sec Infraestructura y Obras

*"Cuando el pozo está seco  
sabemos el valor del agua."*  
 Benjamin Franklin

## GESTIÓN SOSTENIBLE DEL AGUA POTABLE Y SANEAMIENTO PARA TODOS

En el sexto Objetivo de Desarrollo Sostenible (ODS) "agua limpia y saneamiento", la Organización de las Naciones Unidas (ONU) enuncia: "el agua libre de impurezas y accesible para todos es parte esencial del mundo en que queremos vivir. Hay suficiente agua dulce en el planeta para lograr este sueño"; en este sentido y atendiendo al derecho fundamental de todos los seres humanos "derecho al agua", el municipio cuenta con la Empresa de Servicios Públicos de Sopó - EMSERSOPÓ E.S.P, la cual es una empresa industrial y comercial, cuyo fin primordial es la prestación de servicios públicos domiciliarios de Acueducto, Alcantarillado y Aseo en el Municipio de Sopó. Actualmente la empresa cuenta con ocho (8) estaciones de bombeo, que suministran el agua a gran parte del municipio, la cual proviene principalmente de la compra en bloque a la Empresa de Acueducto y Alcantarillado de Bogotá; en cuanto al servicio de aseo, se realiza el barrido en gran parte del municipio, de igual manera el servicio de alcantarillado el cual se ha ido extendiendo, no solamente en el casco urbano, sino que también, se ha ampliado a algunas veredas, donde también se presta el servicio de acueducto actualmente. Es importante aclarar y resaltar que, la Empresa de Servicios Públicos y la Alcaldía Municipal, en su trabajo articulado y mancomunado tienen como principal objetivo cubrir las necesidades de los sopoñoses y brindar un excelente servicio para mejorar la calidad de vida de cada uno de sus habitantes.

### COBERTURA EN ACUEDUCTO, ALCANTARILLADO Y ASEO

Total de usuarios suscriptores en general	6.974
Suscriptores al servicio de acueducto	6.663
Suscriptores al servicio de alcantarillado	5.336
Suscriptores del servicio de aseo	6.744

De acuerdo con la información suministrada por la Empresa de Servicios Públicos de Sopó, el total de usuarios suscriptores es de 6.974, donde el 28% del área rural y el 79% del área urbana cuentan con el servicio de acueducto, el 13% del área rural y el 77% del área urbana cuenta con el servicio de alcantarillado y el 29% del área rural y el 78% del área urbana cuenta con el servicio de aseo. Adicionalmente, para la vigencia 2019, el Índice de Riesgo de Calidad del Agua (IRCA) fue de 0% es decir sin riesgo, y para lo corrido de la vigencia 2020 se mantiene en 0%.

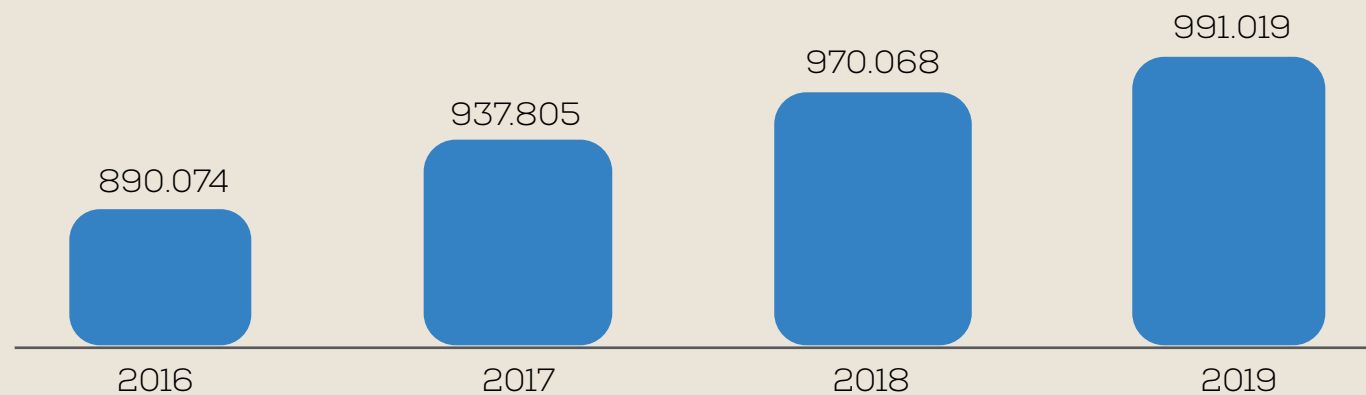




## RESIDUOS SOLIDOS

AÑO	RESIDUOS ORDINARIOS [ TON ]	RESIDUOS APROVECHABLES [ TON ]
2016	5.601	200
2017	5.822	292
2018	6.039	324
2019	6.065	282

## CONSUMO SERVICIO DE ACUEDUCTO [ M3 ]



Fuente: Elaboración propia con datos suministrados por EMSERSOPÓ 2020

El servicio de acueducto en todo el municipio de Sopó aumenta de acuerdo al crecimiento demográfico y a las nuevas necesidades de la población, es por esto que, en los últimos 4 años se presenta un crecimiento exponencial del consumo de agua en todo el municipio, como se evidencia en la gráfica.

ESCENARIO DE CAMBIO		PROSPECTIVA SOCIAL				OBJETIVO							
II. Sopó planificado, sostenible, dinámico para el desarrollo del territorio.		E. GESTIÓN SOSTENIBLE DEL AGUA POTABLE Y SANEAMIENTO PARA TODOS				Hacer que el agua potable y saneamiento básico sean eje fundamental en el mejoramiento de las condiciones de salud pública, equidad social, desarrollo económico y sostenibilidad ambiental, desarrollando políticas y estrategias orientadas al aseguramiento de una adecuada prestación de los servicios de agua potable, alcantarillado y aseo a nivel urbano y rural, dando uso a mecanismos de búsqueda de fuentes de financiación que nos permitan avanzar en cobertura, calidad, continuidad y aseguramiento.							
META ODS RELACIONADA	ESCENARIO APUESTA (Programa)	EBDH	INDICADOR DE BIENESTAR	L.B	MEDIDA	META DE BIENESTAR	META CUATRIENIO	INDICADOR DE PRODUCTO	META CUATRIENIO	L.B	MEDIDA	META DE PRODUCTO	RESPONSABLE
Meta 6.2 De aquí a 2030, lograr el acceso a servicios de saneamiento e higiene adecuados y equitativos para todos y poner fin a la defecación al aire libre, prestando especial atención a las necesidades de las mujeres y las niñas y las personas en situaciones de vulnerabilidad	1. Agua potable y saneamiento básico calidad de vida y bienestar	Derecho al agua	Cobertura del servicio de acueducto aumentado en el Municipio durante el cuatrienio	72%	Porcentaje	Aumentar en tres puntos porcentuales la cobertura del servicio de acueducto	75%	Porcentaje de funcionamiento y operación de la PTAP	100	35	Porcentaje	Terminar en un 100% la fase 1 de la obra poniendo en operación la Planta de Tratamiento de Agua Potable	Emersopó
								Número de horas, mantenidas de continuidad y calidad del servicio	24/7	24/7	Horas/día	Mantener 24 horas de los 7 días de la semana la continuidad y calidad del servicio de acueducto	Emersopó
								Número de planes actualizados	1	1	Unidad	Actualizar el Plan Maestro de Acueducto	Emersopó
								Porcentaje de implementación	100	100	Porcentaje	Implementar la Fase I del Plan Maestro de Acueducto	Emersopó
								Porcentaje de acueductos veredales fortalecidos	100	0	Porcentaje	Fortalecer el 100% de acueductos veredales en la captación y tratamiento del agua, asegurando continuidad y calidad	Sec Infraestructura y Obras Públicas -Sec Planeación y Urbanismo - Sec de Gestión Integral - Sec Salud
								Índice de Calidad de Agua IRCA	Sin Riesgo	Sin Riesgo	Unidad	Mantener el Índice de Calidad del Agua Potable sin Riesgo en las redes de distribución del municipio	Emersopó - Sec de Salud
								Número de estudios y diseños elaborados	2	0	Unidad	Elaborar mínimo 2 estudios y diseños para la construcción de redes de acueducto de 2 unidades funcionales que corresponden a los sectores de la longitudinal y aumento de la capacidad de las redes de conducción de agua potable del municipio	Sec Infraestructura y Obras Públicas -Sec Planeación y Urbanismo - Sec de GI - Emersopó

META ODS RELACIONADA	ESCENARIO APUESTA (Programa)	EBDH	INDICADOR DE BIENESTAR	L.B	MEDIDA	META DE BIENESTAR	META CUATRIENIO	INDICADOR DE PRODUCTO	META CUATRIENIO	L.B	MEDIDA	META DE PRODUCTO	RESPONSABLE
								Unidades funcionales construidas	2 Unidades Funcionales	0	Unidad Funcional	Construir 2 unidades funcionales de redes de acueducto en el casco urbano del Municipio de Sopó	Sec Infraestructura y Obras Públicas -Sec Planeación y Urbanismo - Sec Gestión Integral - Emsersopó
								Porcentaje de Ejecución del Plan de Uso Eficiente y ahorro del agua PUEAA	40%	10%	Porcentaje	Ejecutar el 30% de las metas a corto y mediano plazo del Programa de Uso Eficiente y Ahorro del Agua	Emsersopó
								Número de estudios y diseños elaborados	2	0	Unidad	Elaborar los estudios y diseños para la construcción de 2 redes de alcantarillado de por lo menos 2 unidades funcionales que corresponden a los sectores de Meusa y El manzano	Sec Infraestructura y Obras Públicas -Sec Planeación y Urbanismo y - Sec Gestión Integral - Emsersopó
	2. Saneamiento básico calidad de vida y bienestar	Derecho al agua	Sistemas de saneamiento básico y agua potable diseñados y ejecutados en el cuatrienio	20%	Porcentaje	Diseñar y ejecutar el 100% de las acciones para optimizar los sistemas de saneamiento básico y agua potable	100%	Unidades funcionales construidas	2 Unidades Funcionales	0	Unidad Funcional	Construir 2 unidades funcionales de redes de alcantarillado en el Municipio de Sopó	Sec Infraestructura y Obras Públicas -Sec Planeación y Urbanismo y - Sec Gestión Integral - Emsersopó
								Porcentaje del PSMV implementado	30 %	0%	Porcentaje	Implementar el Plan de Saneamiento y Manejo de Vertimientos PSMV en las metas de corto y mediano plazo	Emsersopó
								Número de planes actualizados	1	1	Unidad	Actualizar el Plan Maestro de Alcantarillado	Emsersopó
								Porcentaje de redes mantenidas	25	0	Porcentaje	Realizar mantenimiento al 25% de las redes de alcantarillado existentes	Emsersopó

META ODS RELACIONADA	ESCENARIO APUESTA (Programa)	EBDH	INDICADOR DE BIENESTAR	L.B	MEDIDA	META DE BIENESTAR	META CUATRIENIO	INDICADOR DE PRODUCTO	META CUATRIENIO	L.B	MEDIDA	META DE PRODUCTO	RESPONSABLE
								Número de PTAR construidas y en funcionamiento	1	0	Unidad	Construir y poner en funcionamiento la Planta de Tratamiento de Aguas Residuales para el Municipio en alianza con la Corporación Autónoma Regional u otra entidad	Emmersopó
								Número de PTAR construidas y en funcionamiento	1	0	Unidad	Construir y poner en funcionamiento la Planta de Tratamiento de Aguas Residuales de la vereda de Meusa	Emmersopó
								Porcentaje PTAR optimizada	30%	0%	Porcentaje	Optimizar en 30% la PTAR Briceño aumentando la eficiencia de tratamiento	Emmersopó
Meta 6.4 De aquí a 2030, aumentar considerablemente el uso eficiente de los recursos hídricos en todos los sectores y asegurar la sostenibilidad de la extracción y el abastecimiento de agua dulce para hacer frente a la escasez de agua y reducir considerablemente el número de personas que sufren falta de agua.	3. Aseo, Recolección y Aprovechamiento de Residuos sólidos para calidad de vida y bienestar	Derecho al agua	Prestación del servicio de aseo mejorado durante el cuatrienio	SD	Porcentaje	Mejorar la prestación del servicio de aseo beneficiando al 100% de los usuarios de EMSERSOPO	100%	Porcentaje de ejecución y seguimiento del PGIRS	45%	15%	Porcentaje	Ejecutar el 30% de las metas a corto y mediano plazo del PGIRS	Emmersopó Sec Ambiente Natural
								Porcentaje de Rutas y micro rutas optimizadas	100%	7,80%	Porcentaje	Optimizar en 100% las Macro rutas y micro rutas de recolección de residuos sólidos ordinarios y aprovechables con base a tiempos, distancias, carga, capacidad de Vehículos	Emmersopó
								Número de alternativas establecidas	2	0	Unidad	Establecer dos alternativas para la gestión integral de los residuos aprovechables	Emmersopó Sec Ambiente
								Número de contenedores instalados	4	0	Unidad	Instalar 4 contenedores de basura que benefician a las veredas de San Gabriel, Carolina Alta, Aposentos y San Agustín	Emmersopó

META ODS RELACIONADA	ESCENARIO APUESTA (Programa)	EBDH	INDICADOR DE BIENESTAR	L.B	MEDIDA	META DE BIENESTAR	META CUATRIENIO	INDICADOR DE PRODUCTO	META CUATRIENIO	L.B	MEDIDA	META DE PRODUCTO	RESPONSABLE
Meta 6.4 De aquí a 2030, aumentar considerablemente el uso eficiente de los recursos hídricos en todos los sectores y asegurar la sostenibilidad de la extracción y el abastecimiento de agua dulce para hacer frente a la escasez de agua y reducir considerablemente el número de personas que sufren falta de agua.	4. Recuperación y fortalecimiento o empresarial	Derecho al agua	Mecanismo de planificación para la recuperación y fortalecimiento de la empresa de servicios públicos establecido e implementado	0	Unidad	Establecer e implementar un mecanismo de planificación para la recuperación y fortalecimiento de la empresa de servicios públicos	1	Modelo de optimización de la operación comercial y administrativa de Emsersopó	1	0	Unidad	<p>Generar un modelo de optimización de la operación comercial y administrativa de Emsersopó basado en seis lineamientos</p> <p>a. Auditar y encontrar fallas en el servicio, puntos de fuga, optimización de recursos en el modelo de servicio actual a nivel administrativo y a nivel operativo.</p> <p>b. Renegociar y bajar valores con proveedores de productos y servicios.</p> <p>c. Buscar nuevas fórmulas de adquisición de materia prima a mejores costes.</p> <p>d. Estrategias de marketing para incrementar el recaudo recuperar cartera morosa y obtener pagos a tiempo</p> <p>e. Buscar adquirir nuevos GRANDES clientes cercanos geográficamente.</p> <p>f. Modelo de innovación en la gestión y transformación digital</p> <p>g. Buscar nuevos modelos de negocios rentables relacionados con la actividad misional de la empresa</p> <p>h. Buscar nuevos modelos de negocios rentables NO relacionados 100% con la actividad misional de la empresa</p>	Emsersopó
								Número de planes formulados e implementados	1	0	Unidad	<p>Formular e implementar un plan de comunicaciones como estrategia para mejorar la imagen de la empresa</p>	Emsersopó



META ODS RELACIONADA	ESCENARIO APUESTA (Programa)	EBDH	INDICADOR DE BIENESTAR	L.B	MEDIDA	META DE BIENESTAR	META CUATRIENIO	INDICADOR DE PRODUCTO	META CUATRIENIO	L.B	MEDIDA	META DE PRODUCTO	RESPONSABLE
								Catastro Usuarios Acueducto actualizado	100	0	Porcentaje	Actualizar al 100% el catastro de usuarios de Acueducto	Emsersopó
								Catastro Usuarios Alcantarillado actualizado	100	0	Porcentaje	Actualizar al 100% el catastro de usuarios de Alcantarillado	Emsersopó
								Catastro Usuarios Aseo actualizado	100	0	Porcentaje	Actualizar al 100% el catastro de usuarios de Aseo	Emsersopó
	5. Plan Departamental de Aguas para una mejor calidad de vida	Derecho al agua	Transferencia de Recursos al PDA garantizados	100%	Porcentaje	Garantizar la transferencia del 100% de los recursos destinados al Plan Departamental de Aguas PDA	100%	Financiación de recursos garantizada	100%	100	Porcentaje	Garantizar la financiación del 100% de los recursos necesarios para el Plan Departamental de Aguas de Cundinamarca	Sec Gestión Integral
Meta 6.6 De aquí a 2020, proteger y restablecer los ecosistemas relacionados con el agua, incluidos los bosques, las montañas, los humedales, los ríos, los acuíferos y los lagos.		Derecho al agua	Transferencia de subsidios garantizada	100%	Porcentaje	Garantizar la transferencia del 100% de los subsidios y contribuciones del Fondo de Solidaridad y redistribución de ingresos en el servicios de acueducto y agua potable	100%	Financiación de recursos garantizada	100%	100	Porcentaje	Garantizar la financiación del 100% de los recursos necesarios para subsidiar la prestación del servicio acueducto y agua potable	Sec Gestión Integral
Meta 6.b Apoyar y fortalecer la participación de las comunidades locales en la mejora de la gestión del agua y el saneamiento.	6 Subsidios y contribuciones para una mejor calidad de vida	Derecho al agua	Transferencia de subsidios garantizada	100%	Porcentaje	Garantizar la transferencia del 100% de los subsidios y contribuciones del Fondo de Solidaridad y redistribución de ingresos en el servicios de alcantarillado y saneamiento básico	100%	Financiación de recursos garantizada	100%	100	Porcentaje	Garantizar la financiación del 100% de los recursos necesarios para subsidiar la prestación del servicio alcantarillado y saneamiento básico	Sec Gestión Integral
Meta 6.b Apoyar y fortalecer la participación de las comunidades locales en la mejora de la gestión del agua y el saneamiento.		Derecho al agua	Transferencia de subsidios garantizada	100%	Porcentaje	Garantizar la transferencia del 100% de los subsidios y contribuciones del Fondo de Solidaridad y redistribución de ingresos en el servicios de aseo y recolección de residuos sólidos	100%	Financiación de recursos garantizada	100%	100	Porcentaje	Garantizar la financiación del 100% de los recursos necesarios para subsidiar la prestación del servicio aseo y recolección de residuos sólidos	Sec Gestión Integral

"Una casa está hecha de paredes y vigas, un hogar de amor y sueños"  
 Anónimo

## POR EL DERECHO A UNA VIVIENDA ADECUADA

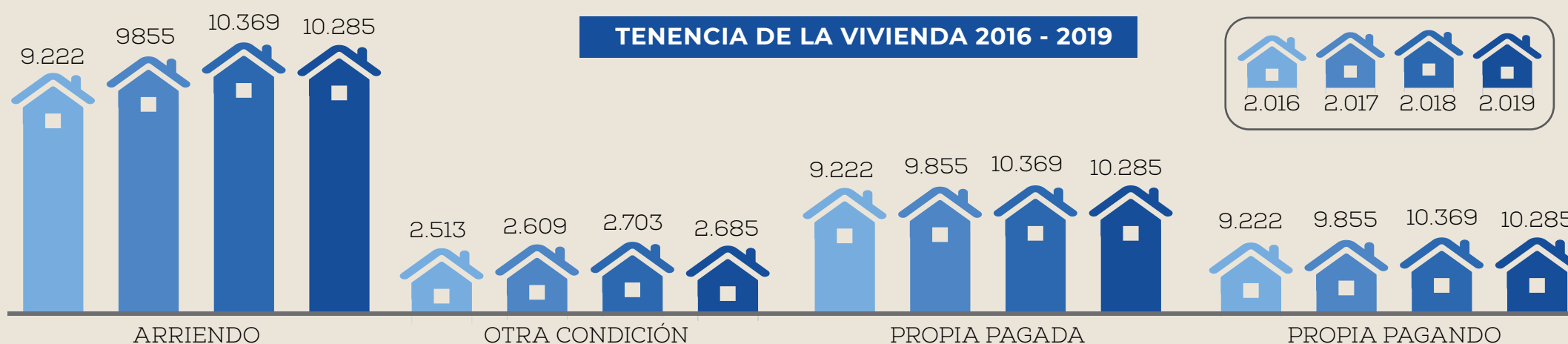
La vivienda es un elemento esencial para garantizar condiciones de vida básicas para la población. De acuerdo los Objetivos de Desarrollo Sostenible (ODS,1), "Garantizar que todos los hombres y mujeres, en particular los pobres y los más vulnerables, tengan los mismos derechos a los recursos económicos, así como acceso a los servicios básicos, la propiedad y el control de las tierras y otros bienes, la herencia, los recursos naturales, las nuevas tecnologías y los servicios económicos, incluida la micro financiación". Por lo anterior, el acceso a la vivienda es determinante para lograr ciudades y comunidades sostenibles.

En el caso del municipio de Sopó, la Secretaría de Vivienda busca mejorar la calidad de vida de toda la comunidad a través de acciones y programas encaminados a superar el déficit cualitativo y cuantitativo en vivienda y así, mejorar las condiciones de hacinamiento e insalubridad que se presenta en algunos sectores, así como la vulnerabilidad por situaciones climáticas, desastres naturales, condiciones topográficas, geológicas y/o sísmicas.

DEFICIT VIVIENDA	DÉFICIT CUALITATIVO DE VIVIENDA (2005)	DÉFICIT CUALITATIVO DE VIVIENDA (2005)	DÉFICIT CUALITATIVO DE VIVIENDA (2005)
MUNICIPIO	6.01%	12.21%	81.79%
DEPARTAMENTO	21.14%	14.69%	64.17%

Fuente: DANE 2013. Muestra censal municipios 2019

La gráfica siguiente, fue construida con la información suministrada por la base de datos certificada del SISBEN 2018, donde se evidencia claramente el mejoramiento en las condiciones de tenencia de vivienda durante la última vigencia; es importante tener en cuenta que la variable "otra condición" hace referencia a vivienda familiar, ocupante de hecho, casas fiscales, invasión o posesión sin título. ►



Fuente: Elaboración propia basado en los datos suministrados por el SISBEN 2018

ESCENARIO DE CAMBIO		PROSPECTIVA SOCIAL				OBJETIVO							
II. Sopó planificado, sostenible, dinámico para el desarrollo del territorio.		F. POR EL DERECHO A UNA VIVIENDA ADECUADA EBDH				Resolver las necesidades de vivienda de interés social, focalizando los esfuerzos en las personas de más bajos recursos, involucrando a los organismos del orden departamental y nacional para el logro de construcción y mejoramientos de viviendas generando bienestar en las condiciones de habitabilidad y calidad de vida.							
META ODS RELACIONADA	ESCENARIO APUESTA (Programa)	EBDH	INDICADOR DE BIENESTAR	L.B	MEDIDA	META DE BIENESTAR	META CUATRIENIO	INDICADOR DE PRODUCTO	META CUATRIENIO	L.B	MEDIDA	META DE PRODUCTO	RESPONSABLE
Meta 11.1 De aquí a 2030, asegurar el acceso de todas las personas a viviendas y servicios básicos adecuados, seguros y asequibles y mejorar los barrios marginales	1. Sopó, casa y hogar para mi familia	Derecho a una vivienda digna	Déficit cuantitativo de Vivienda reducido en el cuatrienio	1,86 déficit de Vivienda Cuantitativa 539 No de hogares con déficit de vivienda Fuente: Cálculos propios con base en DANE: 2018 terridata.dnp.gov.co (población para el caculo 28,999 hab)	Porcentaje	Reducir en 34% el déficit cuantitativo de Vivienda	1,52	Número de estudios realizados	1	0	Unidad	Realizar un estudio que determine el diagnóstico del déficit habitacional de vivienda en el municipio de Sopó	Sec Vivienda
								Número de diagnósticos elaborados	1	0	Unidad	Elaborar el diagnóstico y lineamientos para la formulación de la Política Pública de vivienda y hábitat del municipio	Sec Vivienda- Sec Gestión Integral- Sec. Planeación y Urbanismo- Sec Hacienda
								Número de manuales actualizados	1	1	Unidad	Actualizar el manual de adjudicación del Fondo de Vivienda integrando como prioridades el beneficio para población vulnerable (mujeres cabeza de familia, adultos mayores y personas con discapacidad y jóvenes)	Sec Vivienda
								Vivienda VIS y/o VIP entregadas	161	0	Unidad	Entregar 161 viviendas nuevas VIS y/o VIP	Sec Vivienda
								Número de familias beneficiadas	25	23	Unidad	Beneficiar a 25 familias con subsidios de vivienda para construcción en sitio propio	Sec Vivienda
								Número de familias beneficiadas	140	140	Unidad	Lograr que 140 familias cuenten con procesos de asesoría y seguimiento para apoyar la habilitación legal de títulos	Sec Vivienda

META ODS RELACIONADA	ESCENARIO APUESTA (Programa)	EBDH	INDICADOR DE BIENESTAR	L.B	MEDIDA	META DE BIENESTAR	META CUATRIENIO	INDICADOR DE PRODUCTO	META CUATRIENIO	L.B	MEDIDA	META DE PRODUCTO	RESPONSABLE
Meta 11.1 De aquí a 2030, asegurar el acceso de todas las personas a viviendas y servicios básicos adecuados, seguros y asequibles y mejorar los barrios marginales		Derecho a una vivienda digna	Déficit cualitativo de Vivienda reducido en el cuatrienio	16,76 déficit de Vivienda Cualitativo  1,468 No de hogares con déficit de vivienda cualitativo Fuente: Cálculos propios con base en DANE: 2018 terridata.dnp.gov.co ( población para el caculo 28,999 hab)	Porcentaje	Reducir en 43% déficit cualitativo de Vivienda	9,56	Número de subsidios de mejoramiento	280	280	Unidad	Mantener en 280 los subsidios de mejoramiento de vivienda en zona urbana y rural a familias vulnerables de bajos recursos, mejorando condiciones de habitabilidad, calidad de vida a través del banco de materiales y con seguimiento y acompañamiento técnico por parte de la administración municipal	Sec Vivienda
								Número de familias beneficiadas	350	330	Unidad	Beneficiar a 350 familias con mejoramiento de fachadas (Integral)	Sec Vivienda
								Número de programas desarrollados	1	0	Unidad	Desarrollar un programa de mejoramiento de espacios públicos y entornos comunitarios, involucrando a las JAC y todas las dependencias de la Administración Municipal	Sec infraestructura - Sec Gestión Integral- Sec Planeación y Urbanismo
Meta 7.1 De aquí a 2030, garantizar el acceso universal a servicios energéticos asequibles, fiables y modernos.  Meta 7.2 De aquí a 2030, aumentar considerablemente la proporción de energía renovable en el conjunto de fuentes energéticas.  Meta 7.3 De aquí a 2030, duplicar la tasa mundial de mejora de la eficiencia energética.  Meta 7.b De aquí a 2030, ampliar la infraestructura y mejorar la tecnología para prestar servicios energéticos modernos y sostenibles para todos en los países en desarrollo, en particular los países menos adelantados, los pequeños Estados insulares en desarrollo y los países en desarrollo sin litoral, en consonancia con sus respectivos programas de apoyo.	2. Alumbrado público moderno y efectivo	Derecho a una vivienda digna	Cobertura del Sistema de Alumbrado Público garantizado durante el cuatrienio	100%	Porcentaje	Garantizar en 100% la Cobertura del sistema de alumbrado público con tecnología eficiente y amigable con el medio ambiente	100%	Número de escenarios deportivos con iluminación LED de tipo profesional instalada	2	1	Unidad	Instalar en por lo menos un escenario deportivo iluminación con tecnología LED de tipo profesional	Sec infraestructura - Sec Gestión Integral- Sec Planeación y Urbanismo
								Funcionamiento del Alumbrado Público	1	1	Unidad	Garantizar el funcionamiento del Alumbrado Público a través del seguimiento a los contratos de concesión e interventoría del sistema	Sec Gestión Integral
								Porcentaje de modernización del sistema de alumbrado público desarrollado y atendido	100	93	Porcentaje	Desarrollar y mantener en un 100% la modernización de sistema de alumbrado público del municipio	Sec Gestión Integral
								Número de sistemas implementados	1	0	Unidad	Implementar un sistema de iluminación ornamental de tecnología videomapping que potencie una edificación de valor histórico y turístico para el municipio	Sec Gestión Integral

META ODS RELACIONADA	ESCENARIO APUESTA (Programa)	EBDH	INDICADOR DE BIENESTAR	L.B	MEDIDA	META DE BIENESTAR	META CUATRIENIO	INDICADOR DE PRODUCTO	META CUATRIENIO	L.B	MEDIDA	META DE PRODUCTO	RESPONSABLE
9.c Aumentar significativamente el acceso a la tecnología de la información y las comunicaciones y esforzarse por proporcionar acceso universal y asequible a Internet	3. Es tiempo de la conectividad	Derecho a una vivienda digna	Proyecto de smartcities formulado e implementado	0	Unidad	Implementar un proyecto de smartcities vinculando la infraestructura de alumbrado público en el acceso a redes wifi en el casco urbano	1	Número de sectores con implementación de ampliadores de redes Wifi	2	0	Unidad	Ejecutar en dos sectores del casco urbano la implementación de ampliadores de redes Wifi vinculados al sistema de alumbrado público municipal	Sec Gestión Integral
Meta 1.4 De aquí a 2030, garantizar que todos los hombres y mujeres, en particular los pobres y los vulnerables, tengan los mismos derechos a los recursos económicos y acceso a los servicios básicos, la propiedad y el control de la tierra y otros bienes, la herencia, los recursos naturales, las nuevas tecnologías apropiadas y los servicios financieros, incluida la micro financiación.	4. Gas natural para el bienestar de los hogares	Derecho a una vivienda digna	Cobertura de gas natural ampliada durante el cuatrienio	5.200 usuarios Fuente: Informe Gas Natural abril 2020	Porcentaje	Aumentar en 30% los usuarios de los sectores urbano y rural que acceden al servicio de gas natural	30	Números de sectores con red de gas natural	4	SD	Unidad	Realizar en por lo menos 3 veredas (Gratamira, Meusa y Chuscal Manas altas y Manas bajas) y un sector de la Zona Urbana la ampliación de la cobertura de gas natural	Sec infraestructura - Sec Gestión Integral- Sec Planeación y Urbanismo
	5. Energías renovables como impulso a la sostenibilidad	Derecho a una vivienda digna	Proyectos de energías alternativas implementados	0	Unidad	Ejecutar 4 proyectos de energías alternativas para la producción limpia en el territorio		Número de proyectos de energías alternativas	4	0	Unidad	Ejecutar 4 proyectos de energías alternativas para la producción limpia en el territorio	Secretaría del medio ambiente -Sec de Gestión Integral (o quien haga sus veces)

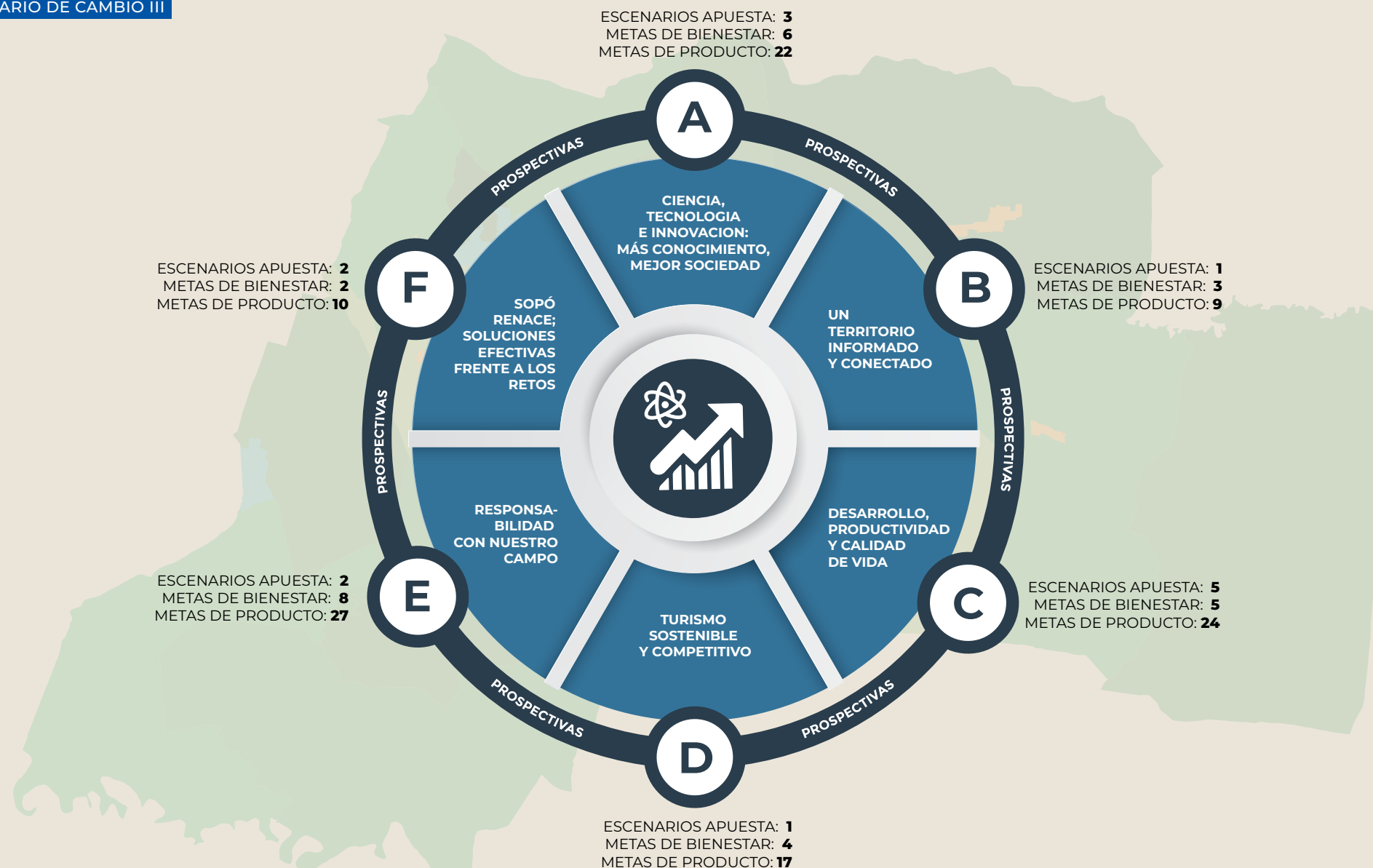


## CAPÍTULO IV

### ESCENARIO DE CAMBIO III. DESARROLLO PRODUCTIVIDAD Y CALIDAD DE VIDA

**ARTÍCULO 28. ADÓPTESE EL ESCENARIO DE CAMBIO III. DESARROLLO, PRODUCTIVIDAD Y CALIDAD DE VIDA.** Que incluye las prospectivas territorial y territorial urbana, que desarrollan 15 escenarios de apuesta, metas e indicadores de bienestar y las metas de producto

#### ESCENARIO DE CAMBIO III



**ARTÍCULO 29. OBJETIVO.** Impulsar la promoción del conocimiento, la actividad científica y la creación de nuevos modelos de negocios productivos alternativos así como, resilientes, orientados a la competitividad y desarrollo económico del municipio, llevando a cabo acciones encaminadas al incremento de la empleabilidad de los sopoños, al cierre de la brecha digital, al fortalecimiento de los sectores agropecuario y turístico y a la generación de cadenas productivas y de servicio bajo los lineamientos del Gobierno Nacional frente a la Economía Cultural y Creativa.

**ARTÍCULO 30. PROYECTOS DE INVERSIÓN DE IMPORTANCIA ESTRATÉGICA.** El desarrollo de proyectos encaminados hacia el fomento de la ciencia, tecnología e innovación, la activación de turismo, la productividad del agro y la generación de escenarios que permitan la apertura de la vocación económica hacia el sector terciario, sin duda alguna, son apuestas estratégicas de gestión y acción. Para ello, es necesario dar uso responsable a los predios de propiedad del municipio que, por sus características geográficas, permitan el auge de iniciativas que redunden en oportunidades de empleo y generación de ingresos, así como en el posicionamiento de Sopó como municipio de progreso.

**ARTÍCULO 31.** Adóptese como estructura base del Escenario de Cambio III. Desarrollo, Productividad y Calidad de Vida, las matrices de las prospectivas:

- A. Ciencia, tecnología e innovación: más conocimiento, mejor sociedad;
- B. Un Territorio Informado y conectado;
- C. Desarrollo, productividad y calidad de vida;
- D. Turismo sostenible y competitivo;
- E. Responsabilidad con nuestro campo;
- F. Sopó renace: soluciones efectivas frente a los retos.



## ESCENARIO III

# DESARROLLO, PRODUCTIVIDAD Y CALIDAD DE VIDA



Ver video



# CIENCIA, TECNOLOGÍA E INNOVACIÓN MÁS CONOCIMIENTO, MEJOR SOCIEDAD

*"La mejor manera de predecir el futuro, es crearlo"*  
Peter Drucker

El octavo Objetivo de Desarrollo Sostenible (ODS, 8.2) plantea "lograr niveles más elevados de productividad económica mediante la diversificación, la modernización tecnológica y la innovación, entre otras cosas centrándose en los sectores con gran valor añadido y un uso intensivo de la mano de obra", el municipio de Sopó se alinea al mismo trazando apuestas ambiciosas pero realizables en términos de Ciencia, Tecnología e Innovación para impulsar la promoción del conocimiento, actividad científica y competitividad del municipio, la cual no había sido concebida en grandes dimensiones años atrás y que es necesaria para el desarrollo y crecimiento del territorio y sus habitantes.



ESCENARIO DE CAMBIO		PROSPECTIVA CIENTÍFICA, TECNOLÓGICA Y DE INNOVACIÓN				OBJETIVO							
III. Desarrollo, productividad y calidad de vida		A. CIENCIA, TECNOLOGIA E INNOVACIÓN: MÁS CONOCIMIENTO, MEJOR SOCIEDAD				Impulsar la promoción del conocimiento, la actividad científica para una mejor productividad y contribución al desarrollo y la competitividad del municipio, definiendo esquemas de construcción de una sociedad más equitativa, a través de la adopción y armonización de estrategias del orden nacional y departamental, que sean pertinentes para el desarrollo basado en el conocimiento y la generación de la innovación con soluciones a problemas reales de la sociedad Soposeña.							
META ODS RELACIONADA	ESCENARIO APUESTA (Programa)	EBDH	INDICADOR DE BIENESTAR	L.B	MEDIDA	META DE BIENESTAR	META CUATRIENIO	INDICADOR DE PRODUCTO	META CUATRIENIO	L.B	MEDIDA	META DE PRODUCTO	RESPONSABLE
Meta 9.5 Aumentar la investigación científica y mejorar la capacidad tecnológica de los sectores industriales de todos los países, en particular los países en desarrollo, entre otras cosas fomentando la innovación y aumentando considerablemente, de aquí a 2030, el número de personas que trabajan en investigación y desarrollo por millón de habitantes y los gastos de los sectores público y privado en investigación y desarrollo.	1. Gestión Territorial para el Ecosistema de ciencia tecnología e innovación	Derecho de igualdad de oportunidades	Ecosistema de ciencia tecnología e innovación	0	Unidad	Consolidar el ecosistema de ciencia tecnología e innovación	1	Número de estudios y diseños ejecutados	1	0	Unidad	Ejecutar los estudios y diseños que garanticen a mediano plazo la consolidación del Centro de Innovación y productividad con impacto a nivel regional y el Centro Virtual de Ciencia, Tecnología e Innovación Vinculando entidades del orden departamental, nacional y/o internacional consolidando el municipio como actor del sistema Nacional de Ctel	Sec. Gestión Integral (o quien haga sus veces) Sec. Infraestructura y Obras Públicas Sec. Planeación y Urbanismo Sec. Educación Sec Desarrollo Económico
		Derecho a la libertad de investigación						Número de documentos formulados	1	0	Unidad	Formular un documento estratégico que establezca el Ecosistema de Ciencia, Tecnología e Innovación en el Municipio	Sec. Educación Sec. Gestión Integral (o quien haga sus veces)
		Derecho a la producción de conocimiento para la transformación social						Número de Políticas formuladas	1	0	Unidad	Formular la Política Pública de Ciencia, Tecnología e Innovación	Sec. Gestión Integral (o quien haga sus veces)
		Derecho a la libertad de expresión, pensamiento y opinión						Porcentaje de cobertura del territorio con el programa PIAD	100	0	Porcentaje	Lograr la cobertura en el 100% del territorio municipal con el programa Punto de Innovación Autodidacta- PIAD transversal con la estrategia tecnocentros e integrando el punto Vive Digital	Sec Educación Sec Gestión Integral (o quien haga sus veces)



META ODS RELACIONADA	ESCENARIO APUESTA (Programa)	EBDH	INDICADOR DE BIENESTAR	L.B	MEDIDA	META DE BIENESTAR	META CUATRIENIO	INDICADOR DE PRODUCTO	META CUATRIENIO	L.B	MEDIDA	META DE PRODUCTO	RESPONSABLE
Meta 4.b Aumentar considerablemente a nivel mundial el número de becas disponibles para los países en desarrollo, en particular los países menos adelantados, los pequeños Estados...	2. Conectividad con efectividad	Derecho de igualdad de oportunidades	Porcentaje de viviendas con servicio de internet	52,63 Fuente: Propia con base en DANE 2018-VIHOPE	Porcentaje	Aumentar en 10% la cobertura de servicio de internet	62.63	Cobertura del servicio de internet en la cabecera municipal	74.5	59,54 Fuente: DANE 2018 vihope	Porcentaje	Aumentar en un 15% la cobertura del servicio de internet en la cabecera municipal	Sec Infraestructura y Obras Públicas Sec Gestión Integral Sec Planeación y Urbanismo y Urbanismo
								Cobertura de servicio de internet en el sector rural y centros poblados	60.57	45,57 Fuente: DANE 2018 vihope		Aumentar en un 15% la cobertura de servicio de internet en el sector rural y centros poblados	Sec Infraestructura y Obras Públicas Sec Gestión Integral Sec Planeación y Urbanismo y Urbanismo
Meta 5.b Mejorar el uso de la tecnología instrumental, en particular la tecnología de la información y las comunicaciones.	3. Sopó Territorio Científico, Tecnológico e Innovador	Derecho a la producción de conocimiento para la transformación social	Estrategias de creación, generación y vinculación ejecutadas en el Municipio	0	Unidad	Ejecutar 5 estrategias de creación, generación y vinculación de Ctel al desarrollo e impulso económico del municipio	5	Número de herramientas creadas	4	0	Unidad	Crear 4 herramientas de difusión y visibilización de las iniciativas municipales de Ctel llegando a potenciales apalancadores de índole público o privado- (APP, ECOSISTEMA WEB, ESTRATEGIA DE MARKETING, HUB tecnológico municipal)	Sec de Gestión Integral (o quien haga sus veces)- Sec de Desarrollo Económico
Meta 8.2 Lograr niveles más elevados de productividad económica mediante la diversificación, la modernización tecnológica y la innovación, entre otras cosas centrándose en los sectores con gran valor añadido y un uso intensivo de la mano de obra.								Número de convenios generados	2	0		Generar 2 convenios con entidades públicas o Privadas de orden internacional, nacional o departamental que aporten actividades de transferencia tecnológica de conocimiento, investigación, formación o creación de empresas	Sec de Gestión Integral (o quien haga sus veces)- Sec de Desarrollo Económico

META ODS RELACIONADA	ESCENARIO APUESTA (Programa)	EBDH	INDICADOR DE BIENESTAR	L.B	MEDIDA	META DE BIENESTAR	META CUATRIENIO	INDICADOR DE PRODUCTO	META CUATRIENIO	L.B	MEDIDA	META DE PRODUCTO	RESPONSABLE
								Número de MiPymes vinculadas	20	523 empresas corte a dic 2019	Unidad	Vincular como mínimo a 20 de las empresas Pymes o MiPymes del Municipio en programas de orden nacional y departamental que aporten a la transferencia tecnológica de conocimiento, investigación y formación para la competitividad	Sec de Gestión Integral (o quien haga sus veces)- Sec de Desarrollo Económico
								Número de proyectos asesorados	8	0	Unidad	Asesorar mínimo 8 proyectos ideados por MiPymes, estudiantes, emprendedores o población vulnerable en el diseño, formulación y presentación en la línea de CTel, que generen conocimiento en los focos temáticos y líneas de investigación priorizadas por el gobierno departamental y nacional investigación y formación para la competitividad	Sec de Gestión Integral (o quien haga sus veces) - Sec de Desarrollo Económico
								Número de proyectos de CTel postulados	4	0	Unidad	Postular mínimo 4 proyectos de CTel que sean viables y escalables a Convocatorias Públicas Abiertas y Competitivas del Fondo de Ciencia, Tecnología e Innovación – CTel – del Sistema General de Regalías- SGR, aprobado mediante la Ley 1942 de 2018 Recursos del nivel departamental, nacional e internacional	Sec de Gestión Integral (o quien haga sus veces)- Sec de Desarrollo Económico
Meta 9.b Apoyar el desarrollo de tecnologías, la investigación y la innovación nacionales en los países en desarrollo, incluso garantizando un entorno normativo propicio a la diversificación industrial y la adición de valor a los productos básicos, entre otras cosas.		Derecho a la libertad de investigación	Transformación digital implementada	SD	Porcentaje	Transformar digitalmente en un 60% la forma cómo se relaciona la Administración Municipal con todos sus usuarios (Usuarios Internos y Usuarios Externos)	60%	Número de documentos elaborados	1	0	Unidad	Elaborar el documento base de la transformación digital del Municipio que evidencie los trámites y servicios que deben digitalizarse y que deben interoperar entre sí y con el Gobierno Nacional.	Sec de Desarrollo institucional-Sec de Gestión Integral (o quien haga sus veces)-
								Porcentaje de transformación digital de trámites y servicios	60%	0	Porcentaje	Transformar digitalmente el 60% de los trámites de la Administración y racionalizar en ese mismo porcentaje dichos trámites	Sec de Desarrollo institucional- Sec de Gestión Integral (o quien haga sus veces)

META ODS RELACIONADA	ESCENARIO APUESTA (Programa)	EBDH	INDICADOR DE BIENESTAR	L.B	MEDIDA	META DE BIENESTAR	META CUATRIENIO	INDICADOR DE PRODUCTO	META CUATRIENIO	L.B	MEDIDA	META DE PRODUCTO	RESPONSABLE
Meta 17.6 Mejorar la cooperación regional e internacional Norte-Sur, Sur-Sur y triangular en materia de ciencia, tecnología e innovación y el acceso a estas, y aumentar el intercambio de conocimientos en condiciones mutuamente convenientes		Derecho a la producción de conocimiento para la transformación social	Procesos de formación implementados	0	Porcentaje	Impactar al 20% de la población sobre el uso consciente, positivo y productivo de la tecnología	20	Número de procesos de formación implementados	12	0	Unidad	Implementar 12 procesos de formación y promoción en BIENESTAR DIGITAL para los funcionarios y contratistas de la Alcaldía y para la comunidad	Sec de Gestión Integral (o quien haga sus veces)- Sec de Desarrollo institucional- Sec Educación
Meta 9.4 De aquí a 2030, modernizar la infraestructura y reconvertir las industrias para que sean sostenibles, utilizando los recursos con mayor eficacia y promoviendo la adopción de tecnologías y procesos industriales limpios y ambientalmente racionales, y logrando que todos los países tomen medidas de acuerdo con sus capacidades respectivas.		Derecho a la libertad de investigación						Número de modelos implementados	1	0	Unidad	Implementar el modelo de medición y madurez de componente de Ciudades y territorios inteligentes del MinTIC vinculando las instituciones educativas del municipio	Sec de Desarrollo institucional-Sec de Gestión Integral (o quien haga sus veces)-
		Derecho a la producción de conocimiento para la transformación social	Fortalecimiento del Talento Digital	0	Porcentaje	Vincular al 3% de la población productiva y en proceso de formación con el ecosistema de CTel y TIC a nivel nacional e internacional		Número de actores vinculados	5	0	Unidad	Vincular a mínimo 5 actores económicos municipales (MiPymes, jóvenes, emprendedores, comerciantes, artesanos) con las líneas de participación y/o financiación ofrecidas por el MinCIT, MinTIC, cooperación internacional de países del primer mundo	Sec de Desarrollo institucional- Sec de Gestión Integral (o quien haga sus veces)
		Derecho a la libertad de expresión, pensamiento y opinión						Número de participaciones en encuentros de Economía Naranja	3	0	Unidad	Participar en 3 encuentros de Economía naranja Colombia 4.0 organizado por el Ministerio TIC, creado para conectar e inspirar a los colombianos con los mejores exponentes del talento mundial en materia de videojuegos, animación, medios, música, seguridad digital, emprendimiento, publicidad y Fintech	Sec de Gestión Integral (o quien haga sus veces)- Sec Cultura

META ODS RELACIONADA	ESCENARIO APUESTA (Programa)	EBDH	INDICADOR DE BIENESTAR	L.B	MEDIDA	META DE BIENESTAR	META CUATRIENIO	INDICADOR DE PRODUCTO	META CUATRIENIO	L.B	MEDIDA	META DE PRODUCTO	RESPONSABLE
								Número de programas adoptados	1	0	Unidad	Adoptar el programa Centros Digitales Rurales para beneficiar a las sedes educativas rurales	Sec Educación Sec de Gestión Integral (o quien haga sus veces)- Sec de Desarrollo institucional-
								Número de puntos de acceso a internet incrementados	4	1	Unidad	Incrementar a 4 los puntos de acceso a internet en zonas públicas del Municipio	Sec de Desarrollo institucional-Sec de Gestión Integral (o quien haga sus veces)-
								Número de Semilleros de investigación creados	1	0	Unidad	Crear mínimo 1 grupo de semilleros de Investigación de la mano de MINCIENCIAS	Sec de Desarrollo institucional- Sec de Gestión Integral (o quien haga sus veces)
								Número de emprendimientos digitales APPS.co creados	4	0	Unidad	Promover la creación y el fortalecimiento de mínimo 4 emprendimientos digitales APPS.co	Sec de Gestión Integral (o quien haga sus veces) - Desarrollo Económico
								Número de programas adoptados	1	0	Unidad	Adoptar un programa de inmersión cultural y pedagógica a la apropiación social de la ciencia, la tecnología y la Innovación (ACTI), buscando intercambios internacionales de experiencias de investigación a estudiantes de pregrado, en áreas STEM+A teniendo como referente los programas Nacionales Nexo Global, del MinTIC, MINEDUCACION, CPE, entre otros	Sec de Gestión Integral (o quien haga sus veces)- Sec Cultura

## **SOPÓ, UN TERRITORIO INFORMADO Y CONECTADO**

De acuerdo al Objetivo de Desarrollo Sostenible (ODS) número diecisiete “promover el desarrollo de tecnologías ecológicamente racionales y su transferencia, divulgación y difusión a los países en desarrollo en condiciones favorables, incluso en condiciones concesionarias y preferenciales, según lo convenido de mutuo acuerdo”, el municipio de Sopó pretende desarrollar acciones que se encaminen a eliminar las brechas digitales, esto con el fin de brindar una preparación para la transformación digital del municipio; en este sentido, se implementan estrategias, planes y programas que logren fortalecer los canales de comunicación y puedan brindar asistencia a los habitantes de nuestro territorio.

*“La tecnología es una ciencia, pero conseguir que las personas la usen es un arte”.*  
Mike Arauz





ESCENARIO DE CAMBIO		PROSPECTIVA CIENTÍFICA, TECNOLÓGICA Y DE INNOVACIÓN				OBJETIVO							
III. Desarrollo, productividad y calidad de vida		B. UN TERRITORIO INFORMADO Y CONECTADO				Desarrollar acciones que se encaminen hacia el cierre de la brecha digital de los soposeños y la preparación para la transformación digital de nuestro municipio, aportando al alcance de objetivos departamentales y nacionales frente a la Cuarta Revolución Industrial (4RI).							
META ODS RELACIONADA	ESCENARIO APUESTA (Programa)	EBDH	INDICADOR DE BIENESTAR	L.B	MEDIDA	META DE BIENESTAR	META CUATRIENIO	INDICADOR DE PRODUCTO	META CUATRIENIO	L.B	MEDIDA	META DE PRODUCTO	RESPONSABLE
Meta 17.8 Poner en pleno funcionamiento, a más tardar en 2017, el banco de tecnología y el mecanismo de apoyo a la creación de capacidad en materia de ciencia, tecnología e innovación para los países menos adelantados y aumentar la utilización de tecnologías instrumentales, en particular la tecnología de la información y las comunicaciones.	1. El Futuro Digital es ahora	Derecho a la libertad de investigación Derecho a la educación	Mecanismos para consolidar el Entorno TIC para el desarrollo digital y la inclusión social digital efectuados	0	Unidad	Efectuar 3 mecanismos para consolidar el Entorno TIC para el desarrollo digital y la inclusión social digital	4	Número de emisoras fortalecidas y mantenidas	1	1	Unidad	Fortalecer y mantener el funcionamiento de la emisora de interés público Sopó FM 95.6 "Nuestra Radio"	Oficina Asesora de Prensa
								Plan Estratégico de Tecnologías de Información y Comunicaciones (Peti) actualizado	1	1	Unidad	Actualizar el Plan Estratégico de Tecnologías de Información y Comunicaciones (Peti)	Sec Desarrollo Institucional y de Talento Humano
								Centro de Relevó para atender personas con discapacidad	1	0	Unidad	Fortalecer la apropiación del Centro de Relevó para atender personas con discapacidad	Sec Desarrollo Institucional y de Talento Humano
Meta 9.5 Aumentar la investigación científica y mejorar la capacidad tecnológica de los sectores industriales de todos los países													
Meta 17.7 Promover el desarrollo de tecnologías ecológicamente racionales y su transferencia, divulgación y difusión a los países en desarrollo en condiciones		Derecho a utilizar los medios de comunicación	Ciudadanos y hogares empoderados del entorno digital	0	Unidad	Involucrar a 500 personas en la estrategia Ciudadanos y hogares empoderados del entorno digital	500	% de instituciones con asistencia brindada.	100	0	Porcentaje	Brindar asistencia al 100% de las instituciones educativas del municipio en control parental, manejo responsable de tecnologías de la información y la comunicación con un enfoque diferencial para la primera infancia, infancia y adolescencia	Sec Educación

META ODS RELACIONADA	ESCENARIO APUESTA (Programa)	EBDH	INDICADOR DE BIENESTAR	L.B	MEDIDA	META DE BIENESTAR	META CUATRIENIO	INDICADOR DE PRODUCTO	META CUATRIENIO	L.B	MEDIDA	META DE PRODUCTO	RESPONSABLE
favorables, incluso en condiciones concesionarias y preferenciales, según lo convenido de mutuo acuerdo.								Número de ciudadanos digitales certificados	250	0	Número	Certificar 250 ciudadanos, mediante la implementación de estrategias pedagógicas que garanticen el buen uso y acceso a gobierno digital	Sec Educación
Meta 17.8 Poner en pleno funcionamiento, a más tardar en 2017, el banco de tecnología y el mecanismo de apoyo a la creación de capacidad en materia de ciencia, tecnología e innovación para los países menos adelantados y aumentar la utilización de tecnologías instrumentales, en particular la tecnología de la información y las comunicaciones.								Número de estudiantes sensibilizados en charlas lúdicas que ayudan a prevenir los riesgos de los entornos digitales	300	0	Número	Sensibilizar mínimo a 300 estudiantes en charlas lúdicas que ayuden a prevenir los riesgos de los entornos digitales	Sec de Educación Sec de Gestión Integral (o quien haga sus veces)
								Número de entidades públicas y privadas asesoradas para la adopción en modalidad de teletrabajo.	4	0	Número	Implementar la estrategia de transformación digital en la empresa de servicios públicos	Sec Desarrollo Económico Sec Gestión Integral Emersopó
Meta 17.6 Mejorar la cooperación regional e internacional Norte-Sur, Sur-Sur y triangular en materia de ciencia, tecnología e innovación y el acceso a estas, y aumentar el intercambio de conocimientos en condiciones mutuamente convenidas, incluso mejorando la coordinación entre los mecanismos existentes, en particular a nivel de las Naciones Unidas, y mediante un mecanismo mundial de facilitación de la tecnología.		Derecho a la libertad de investigación	Transformación digital y sectorial.	75,8 Gobierno Digital Fuente: MINTIC-FURAG 2019	Medición de desempeño	Incrementar en 10 puntos la medición de desempeño en Gobierno Digital	85.8	Número de MiPymes certificadas en empresario digital	30	523 empresas corte a dic 2019	Número	Certificar a 30 MiPymes como empresario digital con el apoyo del MINTIC	Sec Desarrollo Económico
								Porcentaje de niños y niñas formados en habilidades digitales	10	0	Porcentaje	Formar en habilidades digitales al 10% de niñas y niños que participan del programa PIAD con temáticas como: lenguajes de programación y apropiación herramientas TIC y Tech emergentes.	Sec de Educación Sec de Gestión Integral (o quien haga sus veces)-

## DESARROLLO, PRODUCTIVIDAD Y CALIDAD DE VIDA

*"En economía el único capital que realmente importa es el capital humano"*  
Warren G. Bennis

Las consideraciones sobre el seguimiento del mercado de trabajo, en términos de los indicadores de trabajo decente, comercio, artesanos y emprendedores y las brechas en las competencias laborales, responden tanto a los Objetivos de Desarrollo Sostenible (ODS N°8. Trabajo decente y crecimiento económico; N°12. Producción y consumo responsables) como a las orientaciones del Plan Nacional de Desarrollo (PND) 2018 – 2022 ("Pacto por Colombia, pacto por la equidad"). En este sentido sobresalen las dinámicas económicas y comerciales del municipio de Sopó, en la medida que desde la Secretaría de Desarrollo Económico se orientan las estrategias para mejorar la productividad laboral, generar servicios de apoyo para promover el acceso de la población a los esquemas de protección y seguridad social, así como para implementar servicios orientados a ubicar a las personas en puestos de trabajo de calidad.





**EMPRENDIMIENTO Y FORTALECIMIENTO EMPRESARIAL**

El Centro de Incubación Regional de Empresas Sopó (CIRES), contribuye a la redistribución del ingreso y al mejoramiento social de los habitantes del municipio, mediante la concesión de micro créditos o capital semilla, para la financiación de proyectos rentables y sostenibles en el tiempo, de carácter productivo y/o de servicios; adicionalmente, coadyuva en el proceso de convivencia ciudadana, promoviendo el desarrollo económico local y empresarial, el mejoramiento de la competitividad, la promoción de la cultura, la educación, el turismo y la recreación, con avances de innovación en economía naranja y tecnologías, dando soluciones diferenciadoras a través del fortalecimiento empresarial a sus productos, servicios, procesos y gestión organizacional, que generen utilidades o beneficios en el municipio y la región, esto según el Acuerdo 001 del 24 de abril de 2019.

AÑO	No. DE PROYECTOS INCUBADOS	INVERSIÓN
2007	33	64.055.212
2008	13	43.075.800
2009	16	41.424.310
2010	25	84.500.110
2011	11	37.899.829
2012	9	36.556.000
2013	0	0
2014	4	8.000.000
2015	6	22.175.700
2016	11	40.962.000
2017	10	28.000.000
2018	13	56.000.000
2019	10	50.000.000

Fuente: Elaboración propia con datos suministrados por la Sec. de Desarrollo Económico 2016 – 2019.



## MERCADO LABORAL

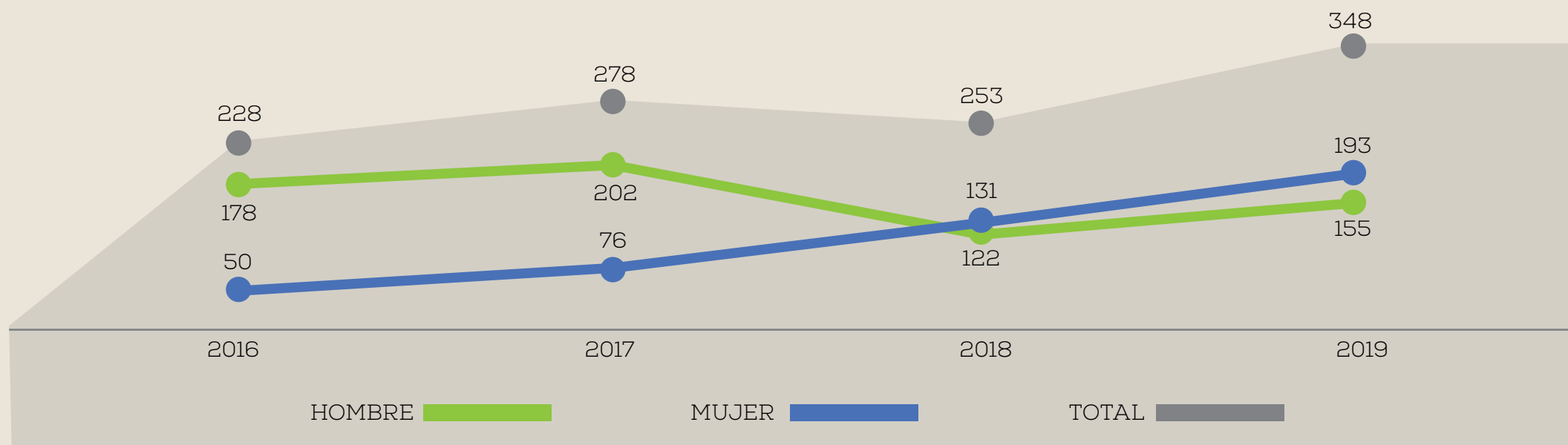
El concepto de trabajo decente corresponde a la aspiración en la que hombres y mujeres se encuentran en capacidad de trabajar en condiciones de libertad, igualdad, seguridad y dignidad humana (OIT, s.f.). En tal sentido, el municipio de Sopó, en cabeza de la Secretaría de Desarrollo económico trabaja con base a 4 principios fundamentales: 1) Generación de empleo productivo, 2) Promoción de los derechos fundamentales del trabajo, 3) Extensión de la protección social, y 4) Promoción del dialogo social.

## INDICADORES

TASA DE OCUPACIÓN (TO) %	60%
TASA DE DESEMPLEO (TD) %	7,24%
TASA DE INFORMALIDAD (TI) %	34%
TASA DE DESEMPLEO JUVENIL (TDJ) %	7%
BRECHA DE INGRESOS LABORALES POR SEXO %	0,27%
INDICE POBLACIÓN DE 65 AÑOS Y MÁS QUE RECIBE PENSIÓN %	0,33%
INDICE DE TASA DE SINDICALIZACIÓN %	0,36%

Fuente: Informe de calidad de vida, Sabana Centro Como Vamos 2018

## PERSONAS COLOCADAS EN LA FORMALIDAD POR LA OFICINA DE EMPLEO




Fuente: Elaboración propia con datos suministrados por la Secretaría de Desarrollo Económico 2020



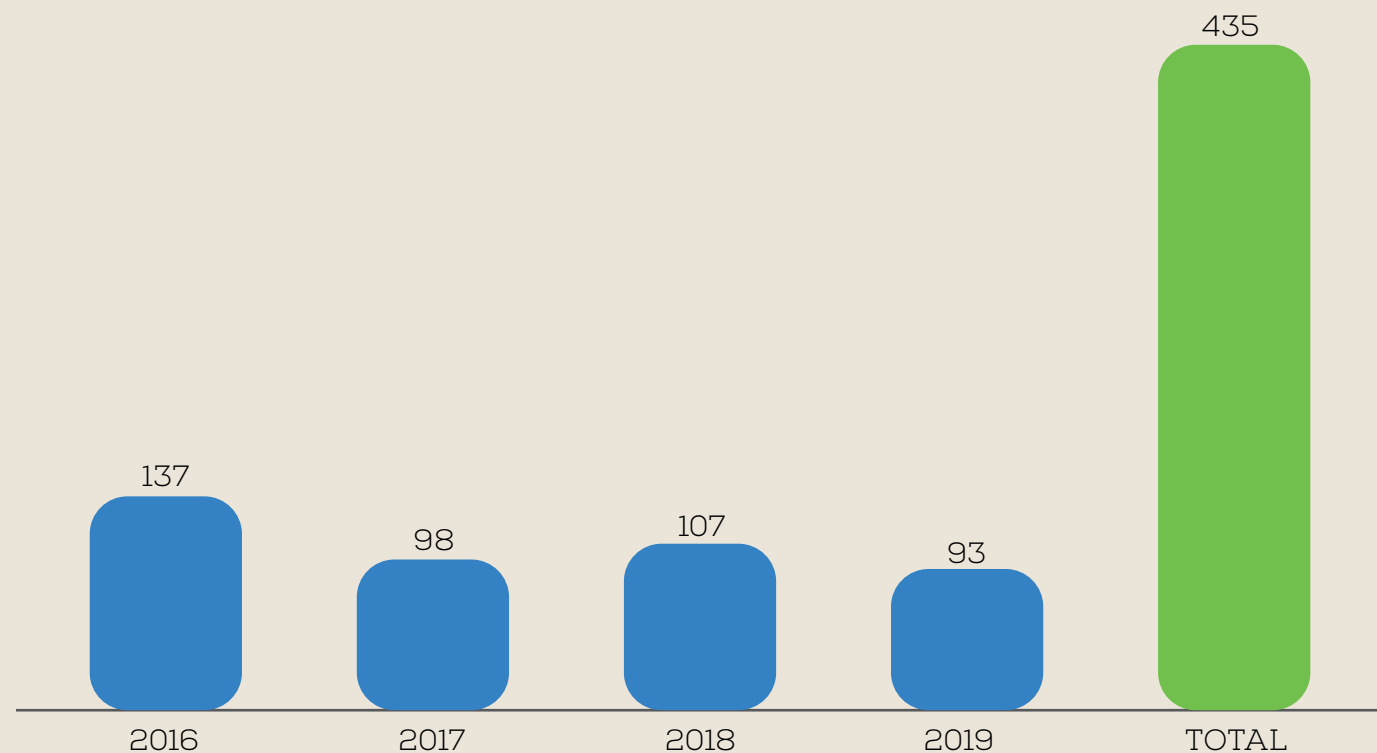
A partir de la anterior información, se evidencia claramente que la oficina de empleo colocó en el sector formal a 1.107 personas durante los últimos 4 años, donde 657 personas fueron hombres y 450 mujeres. Sin embargo, durante el último cuatrienio las personas asistidas fueron 2.720, es decir, el 40,69% de la población asistida fue ubicada en el empleo informal a través de la oficina de empleo de la Secretaría de Desarrollo Económico.

## ESFORMA

La Escuela de Formación en Oficios de manufactura del municipio de Sopó - ESFORMA - tiene como objetivo fomentar el desarrollo de proyectos de vida y creación de empresas, trabajando en el fortalecimiento de las tradiciones culturales y sociales encontrando el concepto fundamental el "Qué hacer con Sentido". Los Talleres van dirigidos a toda la población Soposeña (Niños, Jóvenes, Adultos, Adultos Mayores), que tengan la iniciativa de aprender y formarse en alguna técnica Artesanal con la visión de emprendedor e innovar en el mercado con productos auténticos.



## NÚMERO DE PARTICIPANTES POR AÑO EN LA ESCUELA DE FORMACIÓN ESFORMA



Fuente: Secretaría de Desarrollo Económico 2016 - 2019

ESCENARIO DE CAMBIO		PROSPECTIVA TERRITORIAL				OBJETIVO							
III. Desarrollo, productividad y calidad de vida		C. DESARROLLO PRODUCTIVIDAD Y CALIDAD DE VIDA				Impulsar la productividad mediante el aprovechamiento de las ventajas competitivas territoriales del municipio, logrando el desarrollo de cadenas productivas y de servicios que se destaquen por la implementación de componentes de investigación, innovación, ciencia y tecnología; permitiendo que los sopoñeos y sopoñeas tengan más y mejores oportunidades de generación de ingresos, empleo productivo, e impulso y fortalecimiento de los sectores agropecuario y turístico							
META ODS RELACIONADA	ESCENARIO APUESTA (Programa)	EBDH	INDICADOR DE BIENESTAR	L.B	MEDIDA	META DE BIENESTAR	META CUATRIENIO	INDICADOR DE PRODUCTO	META CUATRIENIO	L.B	MEDIDA	META DE PRODUCTO	RESPONSABLE
Meta 12.6 Alentar a las empresas, en especial las grandes empresas y las empresas transnacionales, a que adopten prácticas sostenibles e incorporen información sobre la sostenibilidad en su ciclo de presentación de informes.	1. Principios Rectores de empresas y derechos humanos: Proteger, Respetar y Remediar	El derecho a un empleo y a un salario	Reconocimiento logrado	0	Unidad	Lograr el reconocimiento regional como el primer municipio en ejecución de acciones de promoción y protección de los Principios Rectores de Empresas y derechos humanos de la ONU	1	Foro regional realizado	1	0	Unidad	Realizar un foro regional con grandes empresarios sobre intercambio de experiencias en el Cumplimiento de los Principios Rectores de Empresas y Derechos Humanos de ONU y avances en materia de RSE	Sec. Gestión Integral- Sec Desarrollo
		Derecho a la seguridad social y asistencia social						Plan Formulado	1	0	Unidad	Formular el Plan Municipal de Acción sobre Derechos Humanos y Empresas en articulación con el Plan Nacional de Acción sobre Derechos Humanos y Empresas	Sec. Gestión Integral- Sec Desarrollo Económico
		Derecho al trabajo						Número de personas sopoñeas empleadas en el cuatrienio	900	700	Unidad	Fomentar la empleabilidad Sopoñea, con la inclusión laboral de mínimo 900 personas en el cuatrienio realizando seguimiento a los procesos de vinculación	Sec. Desarrollo Económico
		Derecho a la libre elección del trabajo						Porcentaje de usuarios atendidos y asesorados	100	0	Porcentaje	Brindar al 100% asesoría profesional y personalizada a los usuarios de la oficina de empleo, buscando ser objetivos en los procesos de selección acorde a su perfil laboral	Sec. Desarrollo Económico
								Porcentaje de usuarios atendidos y asesorados	25	0	Porcentaje	Incorporar mínimo el 25% de las acciones plasmadas en el plan de acción de la política pública de empleo decente	Sec. Desarrollo Económico
								APP implementada y funcional	1	0	Unidad	Implementar una plataforma tecnológica (app) que facilite la inscripción y acceso a nuevas oportunidades	Sec. Desarrollo Económico

META ODS RELACIONADA	ESCENARIO APUESTA (Programa)	EBDH	INDICADOR DE BIENESTAR	L.B	MEDIDA	META DE BIENESTAR	META CUATRIENIO	INDICADOR DE PRODUCTO	META CUATRIENIO	L.B	MEDIDA	META DE PRODUCTO	RESPONSABLE
												laborales a la comunidad Soposeña	
								Número de ferias de empleo realizadas por año	10	8	Unidad	Realizar 10 ferias de empleo que generen alternativas de acceso a un empleo digno y al primer empleo	Sec Desarrollo Económico
								Alianza generada	1	0	Unidad	Generar con el sector privado una alianza de apoyo institucional logrando el aumento de la vinculación de personal Soposeño técnico, Tecnológico y/o profesional	Sec Desarrollo Económico
Meta 8.3 Promover políticas orientadas al desarrollo que apoyen las actividades productivas, la creación de puestos de trabajo decentes, el emprendimiento, la creatividad y la innovación, y fomentar la formalización y el crecimiento de las microempresas y las pequeñas y medianas empresas, incluso mediante el acceso a servicios financieros	2. Fomento a la Innovación y el emprendimiento	Derecho a la libertad de investigación  Derecho a utilizar los medios de comunicación	Emprendimiento, desarrollo y acercamiento empresarial	0	Porcentaje	Ejecutar en un 100% las acciones que impulsen la innovación, el emprendimiento, el desarrollo y el acercamiento con el sector empresarial del nivel departamental, nacional e internacional, vinculando las instituciones educativas	100	Porcentaje de acciones ejecutadas de la política	50	0	Porcentaje	Lograr la ejecución del 50% de las acciones propuestas en la política pública de generación de ingresos	Sec Desarrollo Económico
								Número de ideas innovadoras consolidadas	3	0	Unidad	Consolidar 3 ideas innovadoras en semilleros empresariales vinculando las instituciones educativas y colectivos de juventudes del municipio de Sopó	Sec Desarrollo Económico
								Número de proyectos consolidados y financiados	1	0	Unidad	Consolidar al menos un proyecto de cooperación departamental, nacional y/o internacional, impulsando la vocación económica hacia la oferta de servicios	Sec Desarrollo Económico
Meta 8.5 De aquí a 2030, lograr el empleo pleno y productivo y el trabajo decente para todas las mujeres y los hombres, incluidos los jóvenes y las personas con discapacidad, así como la igualdad de remuneración por trabajo de igual valor	3. Es tiempo para el empleo joven	Derecho al trabajo	Programa Estado Joven adoptado y ejecutado	0	Unidad	Adoptar y ejecutar el programa "Estado Joven"	1	Número de programas desarrollados para los jóvenes	1	0	Unidad	Desarrollar mínimo un programa que motive la innovación y el emprendimiento a partir de las ideas de los jóvenes y estudiantes de las instituciones educativas del municipio	Sec Desarrollo Económico
Meta 8.6 De aquí a 2020, reducir considerablemente la proporción de jóvenes que no están empleados y no cursan estudios ni reciben capacitación								Vinculación laboral con enfoque de inclusión	5	0	Unidad	Garantizar a 5 grupos poblacionales (jóvenes a mi primer empleo, personas con discapacidad, personas mayores de 35 años, mujeres vulnerables y comunidad LGBTQ+ vulnerable) la vinculación laboral con enfoque de inclusión	Sec Desarrollo Económico

META ODS RELACIONADA	ESCENARIO APUESTA (Programa)	EBDH	INDICADOR DE BIENESTAR	L.B	MEDIDA	META DE BIENESTAR	META CUATRIENIO	INDICADOR DE PRODUCTO	META CUATRIENIO	L.B	MEDIDA	META DE PRODUCTO	RESPONSABLE
<p>Meta 8.4 Mejorar progresivamente, de aquí a 2030, la producción y el consumo eficientes de los recursos mundiales y procurar desvincular el crecimiento económico de la degradación del medio ambiente, conforme al Marco Decenal de Programas sobre Modalidades de Consumo y Producción Sostenibles, empezando por los países desarrollados.</p> <p>Meta 9.3 Aumentar el acceso de las pequeñas industrias y otras empresas, particularmente en los países en desarrollo, a los servicios financieros, incluidos créditos asequibles, y su integración en las cadenas de valor y los mercados.</p>	4. Una apuesta hacia la Economía Cultural	Derecho a la producción de conocimiento para la transformación social	Programa de Economía Naranja Formulados e Implementados	0	Porcentaje	Formular e implementar en un 60% el Plan Integral de Economía Cultural y Creativa para vincular los actores locales, regionales y nacionales a proyectos de economía naranja	60	Plan formulado	1	0	Unidad	Formular el Plan Integral de Economía Cultural y Creativa para vincular los actores locales, regionales y nacionales a proyectos de economía naranja	Sec Gestión Integral - Sec Cultura - Sec Desarrollo Económico
								Número de actividades realizadas	8	2	Unidad	Realizar dos actividades anualmente que reconozcan el trabajo de nuestros comerciantes y artesanos	Sec Desarrollo Económico
								Número de ferias realizadas	3	0	Unidad	Desarrollar 3 ferias de economía cultural y creativa para los estudiantes de las instituciones educativas del municipio proyectando las mejores ideas en semilleros de incubación empresarial	Sec Desarrollo Económico - Sec Cultura - Sec Gestión Integral
								Banco de proyectos creado	1	0	Unidad	Crear un Banco de proyectos culturales y/o artesanales, como un nodo de generación de ideas innovadoras y de generación de ingresos	Sec Desarrollo Económico - Sec Cultura - Sec Gestión Integral
								Convenio establecido	1	0	Unidad	Establecer como mínimo 1 convenio de cooperación del orden nacional y/o internacional, para la gestión y desarrollo de la economía municipal	Sec Desarrollo Económico - Sec Cultura - Sec Gestión Integral
<p>Meta 9.2 Promover una industrialización inclusiva y sostenible y, de aquí a 2030, aumentar significativamente la contribución de la industria al empleo y al producto interno bruto, de acuerdo con las circunstancias nacionales, y duplicar esa contribución en los países menos adelantados</p>	5. Desarrollo Económico y Competitividad	Derecho a la producción de conocimiento para la transformación social	Número de empresas formalizadas y matriculadas aumentadas a mil (1.000) en el Municipio durante el cuatrienio	276 Fuente: Sabana Cómo Vamos 2017	Número	Aumentar a mil (1.000) Número de empresas formalizadas, matriculadas	1000	Portafolio de servicios Creado e implementado	1	0	Unidad	Crear e implementar 1 portafolio de servicios, en el que se integrará una fuerte identidad Soposeña mediante el diseño de marca, manual de imagen y despliegue de una red de marketing	Sec Desarrollo Económico

META ODS RELACIONADA	ESCENARIO APUESTA (Programa)	EBDH	INDICADOR DE BIENESTAR	L.B	MEDIDA	META DE BIENESTAR	META CUATRIENIO	INDICADOR DE PRODUCTO	META CUATRIENIO	L.B	MEDIDA	META DE PRODUCTO	RESPONSABLE
								Feria de comercio de la cultura creada e institucionalizada	1	0	Unidad	Crear, organizar e institucionalizar la Feria de Comercio de la cultura/artesanía, como muestra de competitividad y realización de ideas innovadoras de todos los artistas ya artesanos sopoñeos	Sec Desarrollo Económico - Sec Cultura - Sec Gestión Integral
								Número de talleres, seminarios o cursos dictados a la comunidad	28	6	Unidad	Realizar anualmente mínimo 7 jornadas de talleres, seminarios y/o cursos artesanales y de manualidades, dirigidos a la comunidad Sopoñea como una alternativa para el fortalecimiento de la política pública de generación de ingresos	Sec Desarrollo Económico
								Número de participaciones a ferias por año	3	3	Unidad	Participar en como mínimo en 3 ferias regionales, nacionales y/o internacionales, que promuevan el turismo, el emprendimiento, y/o el empleo, como alternativa de promoción del desarrollo económico de Sopó	Sec Desarrollo Económico - Sec Cultura - Sec Gestión Integral
								Número de foros, seminarios o capacitaciones realizadas por año	3	1	Unidad	Realizar 3 foros, o seminarios o jornadas de capacitación, que promueva y garantice el turismo, el emprendimiento, y/o el empleo dirigido a la comunidad del municipio de Sopó	Sec Desarrollo Económico - Sec Cultura - Sec Gestión Integral
								Porcentaje de asociaciones con acompañamiento y asesoramiento.	100%	SD	Porcentaje	Brindar acompañamiento y asesoramiento continua al 100% de las asociaciones inscritas en el Municipio	Sec Desarrollo Económico - Sec Cultura - Sec Gobierno - Sec Gestión Integral



## TURISMO SOSTENIBLE Y COMPETITIVO

En el octavo Objetivo de Desarrollo Sostenible (ODS, 8.9) se propone, “elaborar y poner en práctica políticas encaminadas a promover un turismo sostenible que cree puestos de trabajo y promueva la cultura y los productos locales”; en atención a lo planteado por la Organización de las Naciones Unidas (ONU), el municipio de Sopó establece el sector turismo como una de las principales fuentes de ingreso, entendiendo este como un beneficio principalmente para los establecimientos de comercio, comidas, manufactura, entre otros, así es como la mayoría de sus visitantes concentran su atención primeramente en el Parque Pionono, Parapente Paraíso, Parque los Tibás, Cabaña de Alpina, Mercado Campesino,

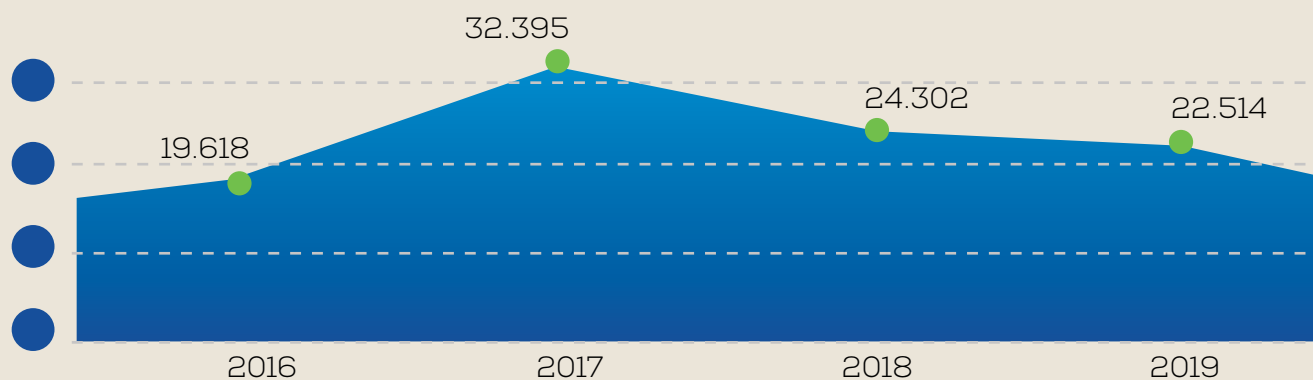


“El que vuelve de un viaje no es el mismo que el que se fue”  
 Proverbio Chino


Iglesia Divino Salvador y Santuario de la Piedra de mi Padre Jesús, entre otros.

Es por esto que el municipio cuenta con un Plan Sectorial de Turismo que tiene como objetivo principal consolidar al municipio de Sopó como destino turístico sostenible y cultural de la región Sabana Centro, a través del fortalecimiento de la cadena productiva de la oferta turística, la mejora continua en la gestión de la calidad de sus productos y servicios, la apropiación de la cultura turística por parte de la comunidad sopoense y la articulación e integración del sector; con el fin de convertir al sector turístico en una actividad económica estratégica para el desarrollo del municipio de Sopó.

### NÚMERO DE VISITANTES



Fuente: Elaboración propia con datos suministrados por la Sec. de Desarrollo Económico.



ESCENARIO DE CAMBIO		PROSPECTIVA TERRITORIAL				OBJETIVO							
III. Desarrollo, productividad y calidad de vida		D. TURISMO SOSTENIBLE Y COMPETITIVO				Adoptar el turismo como un modelo de desarrollo económico alternativo para nuestro municipio, bajo los preceptos de competitividad, sostenibilidad y promoción, articulando a los diversos actores del sector dentro de esquemas de mejoramiento, activación de productos y servicios que impacten de manera positiva para la consolidación de Sopó como destino de turismo de naturaleza, gastronómico y cultural de nivel nacional							
META ODS RELACIONADA	ESCENARIO APUESTA (Programa)	EBDH	INDICADOR DE BIENESTAR	L.B	MEDIDA	META DE BIENESTAR	META CUATRIENIO	INDICADOR DE PRODUCTO	META CUATRIENIO	L.B	MEDIDA	META DE PRODUCTO	RESPONSABLE
Meta 8.9 De aquí a 2030, elaborar y poner en práctica políticas encaminadas a promover un turismo sostenible que cree puestos de trabajo y promueva la cultura y los productos locales	1. Es tiempo de fortalecer el turismo sostenible	Derecho al aprovechamiento del tiempo libre Derecho al descanso Derecho a circular libremente	Porcentaje de la NTS-ST001-1 ejecutado	0	Porcentaje	Ejecutar en un 50% las disposiciones de la Norma Técnica Sectorial NTS-TS 001-1 "Destino Turístico sostenible" de acuerdo con del Viceministerio de Turismo	50	Plan de desarrollo turístico formulado e implementado	1	1	Unidad	Formular el Plan de Desarrollo Turístico, con enfoque productivo y sostenible, como instrumento de planeación sectorial, teniendo en cuenta el plan sectorial de turismo existente y sus lineamientos en coordinación con las disposiciones del Mincit	Sec Desarrollo Económico- Sec Gestión Integral- Sec. Ambiente Natural
								Número de instancias de operativización establecidas	2	0	Unidad	Establecer dos instancias de operativización de la gestión turística: Consejo Municipal de Turismo y Oficina de turismo en el municipio	Sec. de Desarrollo Económico - Sec. de Gestión Integral- Sec jurídica
								Número de productos diseñados	1	0	Unidad	Diseñar en conjunto con los actores pertinentes del municipio un producto turístico de impacto regional que garantice su implementación a mediano plazo	Sec. Desarrollo Económico
								Número de experiencias turísticas diseñadas e implementadas	4	1	Unidad	Diseñar e implementar 4 experiencias turísticas especializadas en turismo de naturaleza (senderismo, avistamiento de flora y fauna, fotografía, interpretación ambiental y/o otros)	Sec. Desarrollo Económico - Sec
								Número de estrategias implementadas	3	3	Unidad	Implementar la estrategia PIT Móvil, como alternativa de promoción de nuestro municipio y fortalecer los Puntos de Información Turística (PIT) con personal altamente competitivo	Sec. Desarrollo Económico

META ODS RELACIONADA	ESCENARIO APUESTA (Programa)	EBDH	INDICADOR DE BIENESTAR	L.B	MEDIDA	META DE BIENESTAR	META CUATRIENIO	INDICADOR DE PRODUCTO	META CUATRIENIO	L.B	MEDIDA	META DE PRODUCTO	RESPONSABLE
								Número de estudios y diseños realizados	1	8	Unidad	Realizar los estudios y diseños para la adecuación de infraestructura como soporte para el desarrollo del turismo con manejo ambiental de acuerdo con lo establecido en el Plan de Manejo del Área Protegida por la Autoridad Ambiental Competente (CAR)	Sec. de Desarrollo Económico - Sec. Infraestructura y Obras - Sec. de Gestión Integral
								Número de mecanismos desarrollados e implementados	1	0	Unidad	Desarrollar e implementar un mecanismo de registro de visitantes y turistas en el parque ecológico pionono	Sec. de Desarrollo Económico - Sec. Infraestructura y Obras - Sec. de Gestión Integral
								Número de paquetes formulados	1	0	Unidad	Formular un paquete turístico en articulación con el IDECUT que permitan el impulso de la promoción y de la actividad turística de Sopó dentro de la "Ruta del Agua, cuna de riqueza y tradición" y/o demás propuestas por el Departamento	Sec- Desarrollo Económico
								Número de calles embellecidas generando identidad	4	0	Unidad	Establecer identidad de mínimo 4 calles representativas del municipio, mediante embellecimiento de entornos involucrando a la comunidad con elementos de nuestro ambiente cultura y tradición	Sec. de Desarrollo Económico- Sec. Infraestructura - Sec. Cultura
Meta 8.8 Proteger los derechos laborales y promover un entorno de trabajo seguro y sin riesgos para todos los trabajadores, incluidos los trabajadores migrantes, en particular las mujeres migrantes y las personas con empleos precarios		Derecho al trabajo	Sector Turismo fortalecido	0	Unidad	Ampliar la financiación al sector turismo y artesanales través del sector privado y CIREs	2	Número de ideas de negocio en turismo fomentadas	2	0	Unidad	Fomentar desde el programa CIREs, mínimo dos ideas de negocio productivas relacionadas con el turismo, que potencialicen al municipio de Sopó como un destino Turístico	Sec- Desarrollo Económico
								Número de actividades de Famtrip y/o Presstrip ejecutadas	3	1	Unidad	Ejecutar 3 actividades de publicidad y promoción turística con capacidad de atracción de distintos sectores turísticos (Famtrip y/o Presstrip)	Sec- Desarrollo Económico

META ODS RELACIONADA	ESCENARIO APUESTA (Programa)	EBDH	INDICADOR DE BIENESTAR	L.B	MEDIDA	META DE BIENESTAR	META CUATRIENIO	INDICADOR DE PRODUCTO	META CUATRIENIO	L.B	MEDIDA	META DE PRODUCTO	RESPONSABLE
Meta 8.9 De aquí a 2030, elaborar y poner en práctica políticas encaminadas a promover un turismo sostenible que cree puestos de trabajo y promueva la cultura y los productos locales		Derecho a la producción de conocimiento para la transformación social				Fortalecer en un 40% la formación y aplicación de estrategias y programas de las nuevas estrategias y metodologías de marketing, promoción y productividad, de prestadores de productos y servicios turísticos del municipio		Número de programas desarrollados	1	0	Unidad	Desarrollar un programa de fortalecimiento turístico que promueva los subsectores hotelero, gastronómico, artesanal y demás subsectores que corresponda, que contemple bilingüismo, mejoramiento de imagen, producto, servicio y calidad, marketing y marketing digital	Sec. Desarrollo Económico - sec de Educación - Sec Gestión Integral
Meta 12.b Elaborar y aplicar instrumentos para vigilar los efectos en el desarrollo sostenible, a fin de lograr un turismo sostenible que cree puestos de trabajo y promueva la cultura y los productos locales		Derecho a la producción de conocimiento para la transformación social	Formación y aplicación de nuevas estrategias para las prestadores de productos y servicios turísticos	0	Porcentaje		40	Número de aplicativos móviles fortalecidos	1	1	Unidad	Fortalecer un aplicativo móvil web que involucre guía de turismo interactiva, estimule la fidelidad, uso, consumo y consulta de productos locales y la activación de la oferta turística del municipio	Sec. Desarrollo Económico
		Derecho a la producción de conocimiento para la transformación social						Número de rutas turísticas	2	0	Unidad	Promover dos (2) rutas turísticas sobre iconos históricos y expresiones artísticas como murales, señalización interactiva, y difusión mediante redes y medios publicitarios	Sec. Desarrollo Económico
								Número de estrategias desarrolladas	1	1	Unidad	Desarrollar una estrategia para la formalización de los prestadores de servicios turísticos acorde con lo establecido por Viceministerio de Turismo, Cámara de Comercio y entes reguladores del turismo en el territorio: Promoción del Registro Nacional del Turismo (RNT)	Sec. Desarrollo Económico- Sec Gobierno- Salud- Sec. Planeación y Urbanismo
Meta 8.9 De aquí a 2030, elaborar y poner en práctica políticas encaminadas a promover un turismo sostenible que cree puestos de trabajo y promueva la cultura y los productos locales		Derecho al descanso	Eventos institucionalizados	0	Número	Institucionalizar tres (3) eventos que fortalezcan el turismo y la gastronomía local	3	Número de festivales institucionalizados	1	0	Unidad	Institucionalizar el festival gastronómico "Sabor a Cueca y Meusa la cocina del cacique Sopó" dentro de los eventos de la Regco, como una estrategia del impulso del emprendimiento gastronómico del municipio de Sopó	Sec. Desarrollo Económico- Sec Gestión Integral- Sec Salud
								Número de eventos institucionalizados	2	0	Unidad	Apoyar la Institucionalización de dos (2) eventos culturales anualmente, que generen mayor dinámica del turismo local	Sec Cultura- Sec Gestión Integral - Sec. Desarrollo Económico



## RESPONSABILIDAD CON NUESTRO CAMPO

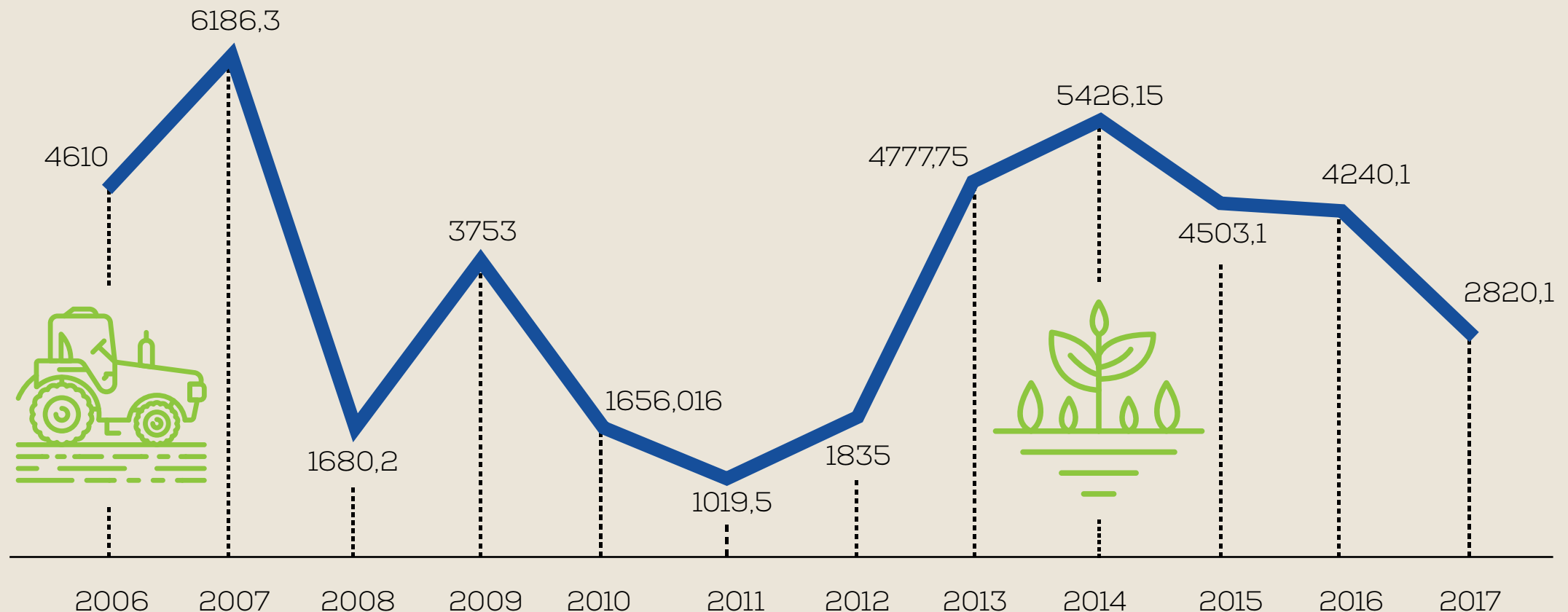
*“Los agricultores son los  
fundadores de la civilización”  
David Locke Webster*

En el segundo Objetivo de Desarrollo Sostenible (ODS, 2.4) “Hambre cero”, la Organización de las Naciones Unidas (ONU) plantea “asegurar la sostenibilidad de los sistemas de producción de alimentos y aplicar prácticas agrícolas resilientes que aumenten la productividad y la producción, contribuyan al mantenimiento de los ecosistemas, fortalezcan la capacidad de adaptación al cambio climático, los fenómenos meteorológicos extremos, las sequías, las inundaciones y otros desastres, y mejoren progresivamente la calidad del suelo y la tierra”.

El sector agrícola de Sopó representa una porción casi ínfima de la producción total, en el año 2012 figuró únicamente como el 0.14% del VAM. Este comportamiento que viene sucediendo desde la década pasada, se ha agudizado desde el año 2009, donde, como se ve en la gráfica, declino drásticamente la producción agrícola hasta estabilizarse con una leve tendencia negativa.





**PRODUCCIÓN AGRÍCOLA (T)**


Fuente: Elaboración propia consorcio POT Sopó 2017

Al desagregar la producción agrícola, vemos que en Sopó el principal producto de producción agrícola es la papa, con aproximadamente el 51% del total de la producción agrícola para el año 2016 y sumando más de 920 toneladas producidas; seguido por la producción de frutas como la fresa y el durazno. Los promedios de producción por toneladas de los últimos 10 años se ven en el gráfico siguiente detallando la producción media de todos los productos en este periodo. Así pues, de los 20 productos agrícolas que se cultivan en el municipio, la fresa es el que mejores rendimientos genera por hectáreas cultivadas en relación con las toneladas cosechadas, seguido por la zanahoria y la papa.

Adicionalmente, se debe resaltar que gran parte del sector rural del municipio cuenta con grandes porciones de ganado, generando grandes ingresos al municipio e incentivando a las asociaciones productivas que hacen parte de dicho sector.

ESCENARIO DE CAMBIO		PROSPECTIVA TERRITORIAL				OBJETIVO							
III. Desarrollo, productividad y calidad de vida		E. RESPONSABILIDAD CON NUESTRO CAMPO				Desarrollar un modelo de productividad sostenible en el sector agropecuario, dentro del marco de las políticas de competitividad y productividad regional, dando soluciones efectivas que fortalezcan el sistema de abastecimiento y seguridad alimentaria en Sopó, atrayendo inversión, generando empleo y mejorando la relación entre desarrollo y medio ambiente							
META ODS RELACIONADA	ESCENARIO APUESTA (Programa)	EBDH	INDICADOR DE BIENESTAR	L.B	MEDIDA	META DE BIENESTAR	META CUATRIENIO	INDICADOR DE PRODUCTO	META CUATRIENIO	L.B	MEDIDA	META DE PRODUCTO	RESPONSABLE
Meta 2.3 De aquí a 2030, duplicar la productividad agrícola y los ingresos de los productores de alimentos en pequeña escala, en particular las mujeres, los pueblos indígenas, los agricultores familiares, los ganaderos y los pescadores, entre otras cosas mediante un acceso seguro y equitativo a las tierras, a otros recursos e insumos de producción y a los conocimientos, los servicios financieros, los mercados y las oportunidades para añadir valor y obtener empleos no agrícolas	1. Es tiempo de crear, innovar y construir junto al agro sopoño	Derecho a la seguridad social	Porcentaje de Programa ejecutado	SD	Porcentaje	Ejecutar al 100% el programa de asistencia técnica del sector agropecuario	100	EPSEA implementada	1	0	Unidad	Implementar y poner en marcha la EPSEA municipal (UMATA) según Ley 1876 de 2017	Sec. Desarrollo Económico
		Derecho al crédito						Censo agropecuario generado	1	0	Unidad	Generar el Censo Agropecuario acorde a los lineamientos del Sistema Nacional de Innovación Agropecuaria (ley 1876 de 2017)	Sec. Desarrollo Económico
Meta 2.b Corregir y prevenir las restricciones y distorsiones comerciales en los mercados agropecuarios mundiales		Derecho a la comercialización de los productos	Porcentaje de la capacidad de producción incrementada	94	Porcentaje	Incrementar en un 6% la capacidad de producción agropecuaria y forestal del municipio	100	Plan municipal formulado e implementado	1	0	Unidad	Formular el Plan Municipal de Extensión Agropecuaria según Ley 1876 de 2017	Sec. Desarrollo Económico
								Programas de desarrollo agropecuario fortalecidos	32	32	Unidad	Fortalecer y continuar anualmente los 8 programas de Desarrollo Agropecuario para beneficio de los sopoños	Sec. Desarrollo Económico
Meta 2.a Aumentar, incluso mediante una mayor cooperación internacional, las inversiones en		Derecho a la asistencia técnica y empresarial	Espacio de impacto regional desarrollado	0	Unidad	Desarrollar en un espacio de impacto regional para la comercialización de los productos	1	Escuela campesina establecida	1	0	Unidad	Establecer la escuela demostrativa de formación campesina	Sec. Desarrollo Económico- Sec Gestión Integral

META ODS RELACIONADA	ESCENARIO APUESTA (Programa)	EBDH	INDICADOR DE BIENESTAR	L.B	MEDIDA	META DE BIENESTAR	META CUATRIENIO	INDICADOR DE PRODUCTO	META CUATRIENIO	L.B	MEDIDA	META DE PRODUCTO	RESPONSABLE
infraestructura rural, investigación y servicios de extensión agrícola, desarrollo tecnológico y bancos de genes de plantas y ganado a fin de mejorar la capacidad de producción agropecuaria						orgánicos cultivados en la región.		Estrategia comercial implementada	1	0	Unidad	Implementar una estrategia comercial que permita el acceso de productores del municipio al sector económico regional	Sec Desarrollo Económico
Meta 2.a Aumentar, incluso mediante una mayor cooperación internacional, las inversiones en infraestructura rural, investigación y servicios de extensión agrícola, desarrollo tecnológico y bancos de genes de plantas y ganado a fin de mejorar la capacidad de producción agropecuaria		Derecho al crédito	Porcentaje de alcance de alianzas y/o convenios incrementado	79	Porcentaje	Incrementar en un 20% en alcance de alianzas y/o convenios establecidos en el municipio	99	Mingas apoyadas	1	1	Unidad	Apoyar el trabajo de las "Mingas", en el territorio fortaleciendo los lazos comunitarios e institucionales.	Sec Desarrollo Económico Sec. Ambiente Natural
								Actividades de economía rural y de mercados campesinos incrementadas	120	90	Unidad	Incrementar a 30 las actividades anualmente que fortalezcan la economía rural a través de mercados campesinos municipales y regionales	Sec Desarrollo Económico
Meta 8.3 Promover políticas orientadas al desarrollo que apoyen las actividades productivas, la creación de puestos de trabajo decentes, el emprendimiento, la creatividad y la innovación, y fomentar la formalización y el crecimiento de las microempresas y las pequeñas y medianas empresas, incluso mediante el acceso a servicios financieros		Derecho a la producción de conocimiento para la transformación social	Porcentaje de pequeños productores integrados en grandes esquemas de innovación		Porcentaje	Integrar al 20% de los pequeños productores dentro de grandes esquemas de innovación y buenas prácticas, bajo la transferencia de conocimiento	20	Cabildo verde establecido	4	0	Unidad	Establecer el cabildo verde fomentando mecanismos y espacios de participación con actividades como El festival de la Pacha mama, colectivos ambientales y grupos de conservación y preservación	Sec De desarrollo económico
								Emprendimientos fortalecidos	4	1	Unidad	Fortalecer mínimo 1 emprendimiento agropecuario enmarcado en el programa CIRES	Sec Desarrollo Económico
								Convenio ICA	1	1	Unidad	Dar continuidad al convenio con el ICA de expedición de guías sanitarias de movilidad, herramienta que impulsa el fomento pecuario	Sec Desarrollo Económico

META ODS RELACIONADA	ESCENARIO APUESTA (Programa)	EBDH	INDICADOR DE BIENESTAR	L.B	MEDIDA	META DE BIENESTAR	META CUATRIENIO	INDICADOR DE PRODUCTO	META CUATRIENIO	L.B	MEDIDA	META DE PRODUCTO	RESPONSABLE
Meta 8.3 Promover políticas orientadas al desarrollo que apoyen las actividades productivas, la creación de puestos de trabajo decentes, el emprendimiento, la creatividad y la innovación, y fomentar la formalización y el crecimiento de las microempresas y las pequeñas y medianas empresas, incluso mediante el acceso a servicios financieros		Derecho a la seguridad social Derecho al crédito Derecho a la asistencia técnica y empresarial	Porcentaje de prácticas agropecuarias	35	Porcentaje	Mejorar en un 75% las prácticas agropecuarias	75	Número de asistencias técnicas realizadas	6000	4800	Unidad	Realizar 6000 asistencias técnicas agropecuarias en el cuatrienio con enfoque de sostenibilidad	Sec Desarrollo Económico
								Número de hectáreas intervenidas por año	1300	1200	Hectáreas	Incrementar en el cuatrienio a 1.300 el número de hectáreas intervenidas con asistencia técnica agrícola	Sec Desarrollo Económico
								Porcentaje de ejecución de recursos	100	50	Porcentaje	Ejecutar el 100% de los recursos asignados para la prevención y el control de enfermedades como brucelosis y tuberculosis, encefalitis y/u otras en el sector agropecuario	Sec Desarrollo Económico
								Número de ferias realizadas por año	4	0	Unidad	Promover e incentivar 1 feria comercial agropecuarias anuales	Sec Desarrollo Económico
								Número de comités realizados por año	12	0	Unidad	Realizar el comité de cárnicos 3 veces al año formulando y Publicando su respectivo Plan de Acción	Sec Salud- Sec. Desarrollo Económico- Sec Gestión Integral- Sec Gobierno y Policía
								Número de Procesos de adquisiciones de maquinaria o herramientas	3	1	Unidad	Realizar 3 procesos de adquisición de equipos o herramientas que fortalezcan el banco de maquinaria municipal y las asociaciones agropecuarias del municipio	Sec Desarrollo Económico
								Programa de agricultura urbana fortalecido	40	20	Unidad	Promover y fortalecer 40 procesos dentro del programa de agricultura urbana (escolar, familiar y comunal), como una alternativa a la seguridad alimentaria familiar	Sec Desarrollo Económico - Sec. Ambiente Natural - Sec Salud
								Número de campañas sanitarias realizadas	8	2	Unidad	Realizar 8 campañas sanitarias pecuarias	Sec Desarrollo Económico
				0				Número de capacitaciones ejecutadas	16	2	Unidad	Ejecutar 4 capacitaciones anuales para las diferentes Asociaciones Municipales Agropecuarias para garantizar el desarrollo de actividades de fomento y comercialización	Sec Desarrollo Económico

META ODS RELACIONADA	ESCENARIO APUESTA (Programa)	EBDH	INDICADOR DE BIENESTAR	L.B	MEDIDA	META DE BIENESTAR	META CUATRIENIO	INDICADOR DE PRODUCTO	META CUATRIENIO	L.B	MEDIDA	META DE PRODUCTO	RESPONSABLE
Meta 2.a Aumentar, incluso mediante una mayor cooperación internacional, las inversiones en infraestructura rural, investigación y servicios de extensión agrícola, desarrollo tecnológico y bancos de genes de plantas y ganado a fin de mejorar la capacidad de producción agropecuaria en los países en desarrollo		Derecho a la asistencia técnica y empresaria	Actividades ejecutadas	5	Unidad	Ejecutar 5 actividades que garanticen la seguridad alimentaria y la labor agropecuaria de las familias campesinas	5	Porcentaje de acciones implementadas	50	10	Porcentaje	Lograr el 50% de las acciones necesarias establecidas en el cuatrienio del Plan de Seguridad Alimentaria y Nutricional	Sec Salud - Sec Desarrollo Económico
								Número de actividades realizadas por año	3	1	Unidad	Realizar 3 actividades pecuarias en el marco de una feria que permita el desarrollo económico del sector agro de nuestro municipio	Sec Desarrollo Económico
								Actividades fomentadas	4	1	Unidad	Fomentar una vez por año una actividad de reconocimiento y estímulo a la labor del campesino Soposeño	Sec Desarrollo Económico
Meta 15.5 Adoptar medidas urgentes y significativas para reducir la degradación de los hábitats naturales, detener la pérdida de la diversidad biológica y, para 2020, proteger las especies amenazadas y evitar su extinción	2. Sopó comprometido con el cuidado y tenencia de las mascotas	Derecho a un ambiente saludable	Acciones establecidas para garantizar la protección de los animales y el cuidado del medio ambiente ejecutadas	100	Porcentaje	Ejecutar el 100% de las acciones establecidas para la protección y cuidado de los animales	100	Número de programas formulados e implementados	1	0	Unidad	Formular e implementar un programa de protección animal el cual vele por generar una cultura de protección y responsabilidad en la tenencia de mascotas	Sec Gobierno
								Número de rutas creadas y fortalecidas	1	1	Unidad	Crear y fortalecer la ruta de atención en caso de maltrato animal	Sec Gobierno Sec Salud Sec Desarrollo Económico
								Porcentaje del registro de mascotas en el Sistema de Información para el Registro Único e Identificación de Animales Domésticos garantizado	60	ND	Porcentaje	Garantizar el registro del 60% de las mascotas en el Sistema de Información para el Registro Único e Identificación de Animales Domésticos de acuerdo al censo de mascotas	Sec Desarrollo Económico
								Número de hogares en funcionamiento	1	1	Número	Garantizar el funcionamiento del hogar de paso canino	Sec Gobierno Sec Desarrollo Económico



## SOPÓ RENACE, SOLUCIONES EFECTIVAS FRENTE A LOS RETOS

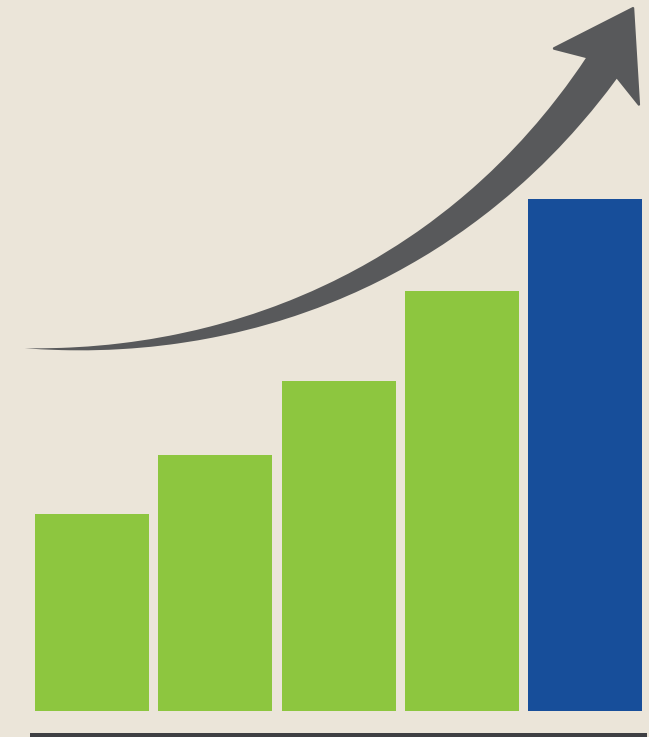
*"Allí donde la vida levanta muros, la inteligencia abre una salida."*  
 Marcel Proust

En marzo de 2020, después de la declaración de la Pandemia del coronavirus (COVID-19) a nivel global por la Organización Mundial de la Salud (OMS), Colombia ha pasado de la Declaración de Emergencia Sanitaria en todo el territorio nacional hasta el 1 de julio de 2020. La adopción de medidas de mitigación con impacto en diferentes sectores, con el fin de contener la propagación del virus, podría aumentar en un corto plazo el número de personas con necesidades, quienes requerirían algún tipo de asistencia humanitaria.

Si bien la propagación del virus todavía no ha afectado a un gran número de personas, hay repercusiones en las actividades humanitarias y en la vida normal de las personas, principalmente en las zonas rurales donde la afectación podría ser más grave para un gran número de personas vulnerables. Los esfuerzos para minimizar el riesgo de propagación podrían afectar a personas vulnerables de varias formas: El acceso a los bienes y servicios en el país está limitado en algunas de estas zonas, dadas ciertas limitaciones de movimiento; se suspendieron las actividades escolares, se suspendió el servicio prestado por algunos estableci-

mientos de comercio, así como las grandes concentraciones de personas, afectando a aquellos que requieren asistencia de alojamientos temporales y/o de asistencia humanitaria.

Es por esto que el municipio de Sopó y la Administración Municipal "Sopó es nuestro tiempo 2020 - 2023" a raíz de la contingencia presentada por la llegada del COVID - 19 al territorio, propone en el presente plan de desarrollo, apuestas y estrategias de fortalecimiento y recuperación de los mercados, a partir de las ventajas competitivas del municipio de Sopó con los municipios vecinos, donde se tienen en cuenta acciones de corto, mediano y largo plazo.



ESCENARIO DE CAMBIO		PROSPECTIVA TERRITORIAL				OBJETIVO							
III. Desarrollo, productividad y calidad de vida		F. SOPÓ, SOLUCIONES EFECTIVAS FRENTE A LOS RETOS				Generar un esquema de trabajo comunitario encaminado a la reducción de riesgos, aumento de capacidades y disminución de la fragilidad para implementar soluciones efectivas, frente a las pandemias, el cambio climático y muchos otros desafíos que afecten la integridad, la salud, el bienestar y el desarrollo económico y social de la comunidad							
META ODS RELACIONADA	ESCENARIO APUESTA (Programa)	EBDH	INDICADOR DE BIENESTAR	L.B	MEDIDA	META DE BIENESTAR	META CUATRIENIO	INDICADOR DE PRODUCTO	META CUATRIENIO	L.B	MEDIDA	META DE PRODUCTO	RESPONSABLE
Meta 8.4 Mejorar progresivamente, de aquí a 2030, la producción y el consumo eficientes de los recursos mundiales y procurar desvincular el crecimiento económico de la degradación del medio ambiente, conforme al Marco Decenal de Programas sobre modalidades de Consumo y Producción Sostenibles, empezando por los países desarrollados	1. Formación para afrontar los desafíos	Derecho a la producción de conocimiento para la transformación social	Cobertura en formación	0	Porcentaje	Garantizar al 100% de los usuarios que lo soliciten, actividades en formación frente al rediseño de prácticas empresariales y comerciales derivadas de emergencias económica, social y/o sanitaria	100	Número de procesos realizados	1	0	Unidad	Realizar un proceso de recolección y análisis de información frente a los efectos del Covid-19 en el comercio local y el empleo	Sec de Gestión Integral (o quien haga sus veces)- Sec Desarrollo Económico
								Número de capacitaciones realizadas	8	0	Unidad	Realizar 8 capacitaciones virtuales en comercio electrónico, productividad, administración y planeación estratégica en especial superando los impactos negativos en la economía local generados por riesgos biológicos	Sec de Gestión Integral (o quien haga sus veces)- Sec Desarrollo Económico
								Número de procesos desarrollados	1	0	Unidad	Desarrollar un proceso de formación y capacitación a los pequeños y medianos empresarios en cuanto a la implementación de teletrabajo	Sec de Gestión Integral (o quien haga sus veces)- Sec Desarrollo Económico
								Número de mesas desarrolladas	1	0	Unidad	Desarrollar mesas de trabajo con el sector empresarial del municipio donde se tomen medidas que garanticen la salud y el bienestar de los trabajadores superando los impactos negativos en la economía local generados por riesgos biológicos	Sec. Salud
Meta 8.a Aumentar el apoyo a la iniciativa de ayuda para el comercio en los países en desarrollo, en particular los países menos adelantados, incluso mediante el Marco Integrado Mejorado para la Asistencia Técnica a los Países Menos Adelantados en Materia de Comercio	2. Implementación de Soluciones Efectivas frente a la pandemia	Derecho al trabajo	Ingresos corrientes de libre destinación	0	Porcentaje	Destinar por lo menos el 2% del recaudo de Industria y Comercio para apalancar financieramente a los comerciantes, pimes y MiPymes de nuestro Municipio	2%	Número de programas establecidos	1	0	Unidad	Establecer un programa de apoyo a emprendimientos que generen oportunidades empresariales dentro de las crisis para el desarrollo de bienes y/o servicios garantizando la calidad en los productos desarrollados	Sec. Desarrollo Económico Sec. Salud
								Número de aplicaciones o programas adoptados	1	0	Unidad	Adoptar una aplicación o programa de software que facilite las relaciones entre los proveedores de bienes y/o servicios y el consumidor evitando filas y aglomeraciones	Sec. Desarrollo Económico- Sec Infraestructura y Obras- Sec Gestión Integral- Sec. Planeación y Urbanismo

META ODS RELACIONADA	ESCENARIO APUESTA (Programa)	EBDH	INDICADOR DE BIENESTAR	L.B	MEDIDA	META DE BIENESTAR	META CUATRIENIO	INDICADOR DE PRODUCTO	META CUATRIENIO	L.B	MEDIDA	META DE PRODUCTO	RESPONSABLE
								Número de incentivos tributarios generados	1	0	Unidad	Generar incentivos tributarios a las grandes empresas del Municipio que contraten servicios tercerizados de su actividad con MiPymes y Pimes del Municipio	Sec Hacienda-Sec. Desarrollo Económico
								Número de fondos económicos creados	1	0	Unidad	Crear el fondo económico municipal como línea de apalancamiento financiero que promueva la activación y estabilidad socioeconómica del sector comercial, y de servicio, priorizando los pequeños negocios	Sec Hacienda-Sec. Desarrollo Económico
								Número de mecanismos de participación establecidos	1	0	Unidad	Establecer un mecanismo de participación desde el comité Municipal de Gestión de Riesgo de desastres de un Consejo consultivo de expertos que aporten técnica y científicamente en la toma de decisiones, mitigando los efectos derivados de emergencias de tipo social, económico o sanitario	Sec. De desarrollo económico - sec. De desarrollo económico
								Número de planes desarrollados	1	0	Unidad	Desarrollar un plan estratégico de adopción y adaptación de los programas propuestos por la Administración Municipal y empresas descentralizadas en emergencias derivadas de riesgo biológico atendiendo los lineamientos del Gobierno Nacional	Todas las Secretarías-Entidades descentralizadas

## CAPÍTULO V

### ESCENARIO DE CAMBIO IV. ES TIEMPO DE UNA NUEVA GESTIÓN CON PLANIFICACIÓN, TRANSPARENCIA Y CALIDAD

**ARTÍCULO 32. ADÓPTESE EL ESCENARIO DE CAMBIO IV. ES TIEMPO DE UNA NUEVA GESTIÓN CON PLANIFICACIÓN, TRANSPARENCIA Y CALIDAD.** Que incluye la prospectiva organizacional, las metas de impacto, los escenarios de apuesta, los indicadores de bienestar y las metas de producto.

#### ESCENARIO DE CAMBIO IV

ESCENARIOS APUESTA: **5**  
METAS DE BIENESTAR: **5**  
METAS DE PRODUCTO: **37**



**ARTÍCULO 33. Objetivo.** Adoptar como filosofía del qué hacer público una Gestión con Planificación, Transparencia y Calidad, donde el servidor público, los actores sociales y la sociedad civil establezcan una sinergia constructiva en el diseño y la toma de decisiones en todos los niveles frente a la ejecución de los Planes, programas y proyectos de la administración, teniendo como pilares la promoción de generación de valor mediante la Innovación en la gestión pública.

**ARTÍCULO 34.** Adóptese como estructura base del Escenario de Cambio IV. Es Tiempo de una Nueva Gestión con Planificación, Transparencia y Calidad, la matriz de la prospectiva:

A. Modelo Integrado de Planeación Y Gestión MIPG;





## ESCENARIO IV



Ver video

**MODELO INTEGRADO  
DE PLANEACIÓN  
Y GESTIÓN**

**SOPÓ**  
Es Nuestro Tiempo


*"La esencia del conocimiento es cuando se tiene saber aplicarlo"*  
 Confucio

## MODELO INTEGRADO DE PLANEACIÓN Y GESTIÓN

En el décimo sexto Objetivo de Desarrollo Sostenible (ODS) "Promover sociedades pacíficas e inclusivas para un Desarrollo Sostenible, proveer acceso a la justicia para todos y construir instituciones eficaces, responsables e inclusivas en todos los niveles". se busca el dinamismo y la mejora continua de las instuciones territoriales, desde la planificación hasta la ejecución de las acciones en torno de los ciudadanos, para el presente y para el futuro.

En Colombia, el Sistema de Gestión establecido en el artículo 133 de la Ley 1753 de 2015 y el Decreto 1499 de 2017 que modifica el Decreto Único Reglamentario del Sector Función Pública, se crea El Modelo Integrado de Planeación y Gestión MIPG, es la herramienta que simplifica e integra los sistemas de desarrollo administrativo para hacer los procesos más sencillos y eficientes dentro de la entidad. MIPG consolida, en un solo lugar, todos los elementos que se requieren para que una organización pública funcione de manera eficiente y transparente atendiendo la escala de cada ente territorial.


### CUALES SON LOS OBJETIVOS DE MIPG?



1. Fortalecer el liderazgo y talento humano



2. Agilizar, simplificar y flexibilizar la operación



3. Desarrollar una cultura organizacional sólida



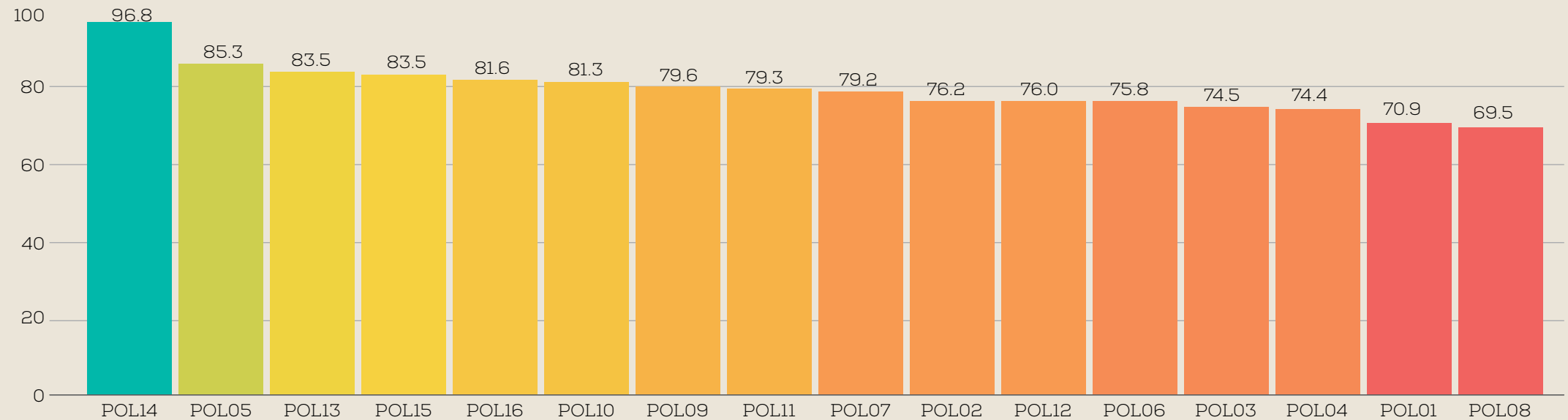
4. Promover la coordinación interinstitucional



5. Fortalecer y promover la efectiva participación ciudadana

**mipg**

modelo integrado  
de planeación  
y gestión



Nota: Los colores en este gráfico representan un ranking de las políticas, según los puntajes obtenidos. No necesariamente determinan un alto o bajo desempeño.

Tab\_nom

POL01: Gestión Estratégica del Talento Humano

POL02: Integridad

POL03: Planeación Institucional

POL04: Gestión Presupuestal y Eficiencia del Gasto Público

Tab\_nom

POL05: Fortalecimiento

Organizacional y Simplificación de Procesos

POL06: Gobierno Digital

POL07: Seguridad Digital

POL08: Defensa Jurídica

Tab\_nom

POL09: Transparencia, acceso a la información, lucha contra la corrupción

POL10: Servicio al Ciudadano

POL11: Racionalización de trámites

POL12: Participación Ciudadana en la

Gestión Pública

Tab\_nom

POL13: Seguimiento y evaluación del Desempeño institucional

POL14: Gestión Documental

POL15: Gestión del Conocimiento

POL16: Control interno

Fuente: Desempeño Institucional del Territorio 2020

ESCENARIO DE CAMBIO		PROSPECTIVA ORGANIZACIONAL				OBJETIVO							
IV. Es tiempo de una nueva gestión con planificación, transparencia y calidad.		A. MODELO INTEGRADO DE PLANEACIÓN Y GESTIÓN				Desarrollar un esquema de integralidad estructural de la administración pública territorial que genere la satisfacción de la comunidad, buscando entre otras, soluciones a los retos de la gestión pública a través de la tecnología, teniendo como núcleo el ser humano y la ejecución de políticas con lineamientos estructurales del Modelo Integrado de Planeación y Gestión Mipg , orientados al beneficio de la población, impactando el desarrollo local y regional, a partir de una mejor gestión del talento humano, mejoramiento del servicio, el valor agregado, la calidad, avances en sistemas de información, el respeto a la diversidad y la inclusión.							
META ODS RELACIONADA	ESCENARIO APUESTA (Programa)	EBDH	INDICADOR DE BIENESTAR	L.B	MEDIDA	META DE BIENESTAR	META CUATRIENIO	INDICADOR DE PRODUCTO	META CUATRIENIO	L.B	MEDIDA	META DE PRODUCTO	RESPONSABLE
Meta 16.8 Ampliar y fortalecer la participación de los países en desarrollo en las instituciones de gobernanza mundial	1. Talento Humano dispuestos para un mejor servicio	Derecho al trabajo Derecho a la libre elección de su trabajo Derecho a condiciones equitativas y satisfactorias de trabajo	Puntaje Dimensión Talento Humano	73,8 Fuente: Resultados de Desempeño Institucional FURAG 2019	Puntaje	Incrementar 10 puntos en la Dimensión 1 Talento Humano del Mipg	83,8	Número de planes institucionales establecidos	1	0	Unidad	Establecer una plan institucional de promoción de horarios flexibles, teletrabajo y demás programas de bienestar para los servidores públicos, madres y padres cabezas de hogar, al interior de la administración municipal	Sec Desarrollo Institucional
								Número de procesos de inducción desarrollados	8	1	Unidad	Desarrollar 8 procesos de inducción y reintroducción que redunden en la prestación de un mejor servicio	Sec Desarrollo Institucional
								Número de estrategias implementadas	2	0	Unidad	Implementar 2 estrategias de formación en bilingüismo y lenguaje de señas	Sec Desarrollo Institucional- Sec. Salud- Sec. Gestión Integral
								Número de programas implementados	1	0	Unidad	Implementar el programa de estado joven, incentivando el desarrollo de la vocación del servicio público y la empleabilidad en los jóvenes sopesos	Sec Desarrollo Institucional- Sec Desarrollo Económico- Of de la juventud.
								Número de PcD vinculadas	4	1	Unidad	Vincular contractualmente ánimo a 4 personas con discapacidad de manera articulada con el comité municipal de discapacidad	Sec Desarrollo Institucional- Sec. Salud- Sec Deportes
								Número de unidades de control disciplinario establecidas	1	0	Unidad	Establecer la unidad de control disciplinario	Sec Desarrollo Institucional- Sec Jurídica

META ODS RELACIONADA	ESCENARIO APUESTA (Programa)	EBDH	INDICADOR DE BIENESTAR	L.B	MEDIDA	META DE BIENESTAR	META CUATRIENIO	INDICADOR DE PRODUCTO	META CUATRIENIO	L.B	MEDIDA	META DE PRODUCTO	RESPONSABLE
								Número de proyectos diseñados	1	0	Unidad	Diseñar un proyecto tecnológico que integre los diferentes sistemas de información de la administración municipal	Sec Desarrollo Institucional-Sec Hacienda-Sec. Gestión Integral
								Número de procesos realizados	1	SD	Unidad	Realizar un proceso de equipamiento tecnológico y mobiliario para la alcaldía municipal de Sopó, garantizando que mínimo el 50% de las dependencias mantengan altos estándares de organización y control tecnológico	Sec Desarrollo institucional-Sec Hacienda
								Número de estudios formulados	1	0	Unidad	Formular el estudio técnico de modernización, actualización y rediseño institucional	Sec Desarrollo institucional-Sec Hacienda-Sec Gestión Integral
								Número de planes implementados	1	1	Unidad	Implementar el plan anual de trabajo del sistema de gestión de seguridad y salud en el trabajo, según las necesidades específicas de la administración	Sec Desarrollo Institucional
								Número de planes de formulados e implementados	1	1	Unidad	Actualizar e implementar el plan de incentivos de los servidores públicos del municipio anualmente, según Resolución 4800 de 2018	Sec Desarrollo Institucional
								Número de procesos implementados	1	SD	Unidad	Implementar un proceso de mantenimiento, mejoramiento y/o construcción de la planta física de la administración municipal	Sec Desarrollo Institucional-Sec Hacienda-Sec Gestión Integral- Sec Obras- Sec Planeación
Meta 16.5 Reducir considerablemente la corrupción y el soborno en todas sus formas	2. Planeación estratégica y prospectiva una nueva forma de organización	Derecho a condiciones equitativas y satisfactorias de trabajo	Puntaje de las dimensiones Direccinamiento o Estratégico y Planeación y, Evaluación de Resultados	74,5	Puntaje	Incrementar 6 puntos en cada una de las dimensiones: 2 Direccinamiento o Estratégico y Planeación y 4 Evaluación de Resultados del Mipg	80,5	Número de sistemas consolidados	1	1	Unidad	Consolidar el sistema de Seguimiento y control 7P: indicadores de Prospectiva (gestión), Principios (SGC), Políticas públicas, el Plan de Desarrollo, Programas y Proyectos, SGR y Presupuestos con la totalidad de módulos administrativos y financieros de la entidad optimizando el procesamiento de la información y la toma de decisiones	Sec Gestión Integral



META ODS RELACIONADA	ESCENARIO APUESTA (Programa)	EBDH	INDICADOR DE BIENESTAR	L.B	MEDIDA	META DE BIENESTAR	META CUATRIENIO	INDICADOR DE PRODUCTO	META CUATRIENIO	L.B	MEDIDA	META DE PRODUCTO	RESPONSABLE
Meta 16.7 Garantizar la adopción en todos los niveles de decisiones inclusivas, participativas y representativas que respondan a las necesidades				83,5 Fuente: Resultados de Desempeño Institucional FURAG 2019			89,5	Porcentaje de recaudo de ingresos corrientes	120	100	Porcentaje	Incrementar en 5 puntos anualmente el porcentaje de recaudo de los ingresos corrientes del Municipio	Sec Hacienda
								Grupo interdisciplinario establecido	1	0	Unidad	Establecer el grupo interdisciplinario para la formulación de proyectos de financiación externa con entidades públicas y privadas del orden departamental, nacional o internacional	Sec Gestión Integral
								Modelo de Cooperación Internacional adoptado	1	1	Unidad	Adoptar el modelo de Cooperación Internacional como mecanismo de financiación y apalancamiento de los programas y proyectos	Sec Gestión Integral (o quien haga sus veces)
								Modelo de articulación e interacción establecido	1	0	Unidad	Establecer un modelo de articulación e interacción con el Distrito Capital, municipios aledaños y la RAPE fortaleciendo la visión de región y la planificación integrada en temas ambientales, de conectividad, Ctel, movilidad, dinámica económica, servicios públicos y calidad de vida	Sec Gestión Integral
Meta 16.6 Crear a todos los niveles instituciones eficaces y transparentes que rindan cuentas	3. La organización y el "Estado Ciudadano	Derecho a la participación política	Puntaje de la Gestión para Resultados con Valores	79,9 Fuente: Resultados de Desempeño Institucional FURAG 2019	Puntaje	Incrementar 10 puntos en la dimensión 3 Gestión para Resultados con Valores del Mipg	89,9	Porcentaje de avance de la convalidación de las TRD y TVD	100%	75%	Unidad	Convalidar el 100% de las TRD y TVD según la norma archivística ante la gobernación de Cundinamarca.	Sec Desarrollo Institucional
								Certificaciones ISO mantenidas	2	2	Unidad	Mantener las certificaciones ISO 9001 Versión 2015 y certificación Ambiental ISO 14001 Versión 2015	Sec Gestión Integral - Sec Desarrollo Institucional

META ODS RELACIONADA	ESCENARIO APUESTA (Programa)	EBDH	INDICADOR DE BIENESTAR	L.B	MEDIDA	META DE BIENESTAR	META CUATRIENIO	INDICADOR DE PRODUCTO	META CUATRIENIO	L.B	MEDIDA	META DE PRODUCTO	RESPONSABLE
								Calificación incrementada	89,2 (Prom)	79,2 (Prom) 85 90,4 69,3 72,2 Fuente: FURAG 2019	Puntaje	Incrementar la calificación en 10 puntos cada uno de los habilitadores transversales: Empoderamiento de los ciudadanos mediante un Estado abierto, Servicios digitales de confianza y calidad, Fortalecimiento de la Arquitectura Empresarial y de la Gestión de TI	Sec Desarrollo Institucional
								Puntaje incrementado	89,3	79,3 Fuente: FURAG 2018	Puntaje	Incrementar en 10 puntos del Furag política de Racionalización de Trámites utilizando servicios en línea	Sec Desarrollo Institucional
								Trámites en línea implementados	4	0	Unidad	Implementar 4 trámites en línea que emita la Secretaría de Planeación	Sec Planeación y Urbanismo
								Portal web integrado	1	1	Unidad	Integrar el Portal web de la entidad y sus servicios integrados al portal único del estado colombiano gov.co	Sec Gestión Integral - Sec Desarrollo Institucional
Meta 16.10 Garantizar el acceso público a la información y proteger las libertades fundamentales, de conformidad con las leyes nacionales y los acuerdos internacionales	4. Diálogos y medios transparentes para una gestión territorial	Derecho a la libertad de expresión y difusión del pensamiento	Puntaje de la dimensión Información y Comunicación Incrementado	82,5 Fuente: Resultados de Desempeño Institucional FURAG 2019	Puntaje	Incrementar 10 puntos en la dimensión 5 Información y Comunicación del Mipg	92,5	Plan diseñado e implementado	1	SD	Unidad	Diseñar e implementar un plan de comunicaciones para fortalecer la imagen institucional de la Administración Municipal	Oficina de Prensa
		Derecho a informar y recibir información veraz e imparcial						Estrategia creada e implementada	1	0	Unidad	Crear una estrategia comunicativa que permita masificar la información, programas y eventos de la administración municipal en todo el territorio del municipio de Sopó	Oficina de Prensa
		Derecho a fundar medios masivos de comunicación						Número de procesos realizados	1	0	Unidad	Realizar un proceso de compra de equipos técnicos para el fortalecimiento de la emisora de interés público Sopó Radio.	Oficina de Prensa

META ODS RELACIONADA	ESCENARIO APUESTA (Programa)	EBDH	INDICADOR DE BIENESTAR	L.B	MEDIDA	META DE BIENESTAR	META CUATRIENIO	INDICADOR DE PRODUCTO	META CUATRIENIO	L.B	MEDIDA	META DE PRODUCTO	RESPONSABLE
								Proceso de mantenimiento realizados	2	1	Unidad	Realizar 2 procesos de mantenimiento a los equipos de la Oficina de Prensa para su buen funcionamiento operativo	Oficina de Prensa
								Proceso de compra	4	0	Unidad	Realizar 4 procesos de compra de equipos tecnológicos garantizando la operatividad de la Oficina de Prensa	Oficina de Prensa
								Sala de Prensa creada	1	0	Unidad	Crear una sala de prensa que cumpla con especificaciones técnicas para la creación de contenido audiovisual y la divulgación de las actividades desarrolladas por la administración municipal.	Oficina de Prensa
								Plan Anticorrupción elaborado y mantenido	98	98	Porcentaje	Elaborar y mantener en 98% la ejecución del Plan Anticorrupción creando la estrategia "Lucha"	Sec Gestión Integral Oficina de Prensa
								Política anticorrupción formulada	1	1	Unidad	Formular e implementar la política de lucha contra la corrupción en el municipio involucrando entidades como Transparencia por Colombia	Sec Gestión Integral
Meta 16.6 Crear a todos los niveles instituciones eficaces y transparentes que rindan cuentas	5. Gestión del Conocimiento e Innovación en la gestión pública	Derecho a la participación política	Puntaje de la dimensión Gestión del Conocimiento	82,8 Fuente: Resultados de Desempeño Institucional FURAG 2019	Puntaje	Incrementar 10 puntos en la dimensión 6 Gestión del Conocimiento del Mipg	92,8	Modelo establecido	1	0	Unidad	Establecer un modelo de incentivos a los funcionarios públicos en el desarrollo de Investigación e innovación en lo público	Sec Desarrollo Institucional Sec Gestión Integral
								Estrategia implementada	1	0	Unidad	Implementar una estrategia de desarrollo de políticas activas de la Administración Municipal en el marco de la Responsabilidad Social Empresarial (RSE) con las empresas del municipio	Sec Gestión Integral - Sec Desarrollo Institucional

META ODS RELACIONADA	ESCENARIO APUESTA (Programa)	EBDH	INDICADOR DE BIENESTAR	L.B	MEDIDA	META DE BIENESTAR	META CUATRIENIO	INDICADOR DE PRODUCTO	META CUATRIENIO	L.B	MEDIDA	META DE PRODUCTO	RESPONSABLE
								Metodología SISBEN IV implementada	1	1	Unidad	Implementar la metodología SISBEN IV, manteniendo la información actualizada de acuerdo con los lineamientos del DNP	Sec Gestión Integral
								Proceso de actualización realizado	1	0	Unidad	Realizar un proceso de actualización del Manual de contratación	Sec Jurídica
								Apoyo técnico garantizado	1	0	Unidad	Garantizar el apoyo técnico para el funcionamiento y operación de la oficina de Control Interno	Sec Gestión Integral

**TÍTULO III****MARCO FISCAL, PROYECCIONES FINANCIERAS Y PLAN PLURIANUAL DE INVERSIONES**

**ARTÍCULO 35. PROYECCIONES FINANCIERAS.** Es necesario identificar los recursos que la Administración Municipal tiene estimados para el período de ejecución del Plan de Desarrollo y que serán la base para la ejecución de los programas priorizados. Teniendo en cuenta lo anterior, e incorporado las acciones de gestión y mejoramiento incluidas en el Marco Fiscal de Mediano Plazo 2020 – 2030, se estima que el Municipio de Sopó durante los próximos cuatro años tendrá recaudos por concepto de sus rentas y recursos de capital así:

TIPO DE RECURSO	DESTINACIÓN	AÑO 2020	AÑO 2021	AÑO 2022	AÑO 2023	TOTAL PERIODO
INGRESOS CORRIENTES DE LIBRE DESTINACIÓN	TODOS LOS SECTORES	17.149.115.747	17.057.478.587	18.580.076.602	19.744.784.860	72.531.455.796
IMPUESTO SERVICIO ALUMBRADO PÚBLICO	ALUMBRADO PÚBLICO	2.574.189.010	2.651.414.681	2.730.957.121	2.812.885.835	10.769.446.646
IMPUESTO IND. Y COM. ACTIVIDAD INDUSTRIAL	EDUCACIÓN SUPERIOR	311.057.906	320.389.643	336.409.125	346.501.399	1.314.358.073
DERECHOS POR CESIONES	COMPRA DE PREDIOS EQUIPAMIENTO	100.000.000	103.000.000	106.090.000	109.272.700	418.362.700
MULTAS CODIGO NAL. DE POLICIA	CULTURA CIUDADANA	17.936.098	18.474.181	19.028.407	19.599.259	75.037.945
SGP EDUCACIÓN MATRICULA	EDUCACION INFRAESTRUCTURA Y DOTACION	275.686.935	288.092.847	301.057.025	314.604.591	1.179.441.399
SGP EDUCACIÓN GRATUIDAD	EDUCACION GIRO INSTITUCIONES EDUC	316.232.764	330.463.238	345.334.084	360.874.118	1.352.904.204
SGP ALIMENTACIÓN ESCOLAR	ALIMENTACIÓN ESCOLAR	43.795.579	45.766.380	47.825.867	49.978.031	187.365.857
SGP AGUA POTABLE	INVERSION EN AGUA POTABLE Y S. B.	459.459.777	480.135.467	501.741.563	524.319.933	1.965.656.740
SGP AGUA POTABLE	SUBSIDIOS	81.081.137	84.729.788	88.542.629	92.527.047	346.880.601
SGP DEPORTE Y RECREACION	DEPORTE	146.848.849	153.457.047	160.362.614	167.578.932	628.247.443
SGP CULTURA	CULTURA	110.136.637	115.092.786	120.271.961	125.684.199	471.185.583
SGP LIBRE INVERSION	TODOS LOS SECTORES	1.395.064.055	1.457.841.937	1.523.444.825	1.591.999.842	5.968.350.659
TRANSPORTE HIDROCARBUROS	EDUCACIÓN, SALUD, AGUA POTABLE	129.010.860	132.881.186	136.867.621	140.973.650	539.733.317



ESTAMPILLA PROCULTURA	CULTURA	159.272.891	164.051.078	168.972.610	174.041.789	666.338.368
RECURSOS PARQUE PIONONO	MEDIO AMBIENTE	22.013.366	22.673.767	23.353.980	24.054.599	92.095.712
RECURSOS MAQUINARIA AGRICOLA	AGROPECUARIO	9.538.624	9.824.783	10.119.526	10.423.112	39.906.045
RECURSOS EEEB SECTOR ELECTRICO LEY 99/93	MEDIO AMBIENTE (50%)	82.883.502	84.955.590	87.079.479	89.256.466	344.175.037
RECURSOS EEEB SECTOR ELECTRICO LEY 99/93	SANEAMIENTO BASICO (50%)	82.883.502	84.955.590	87.079.479	89.256.466	344.175.037
PLUSVALIA	PROYECTOS PLAN DE DESARROLLO	645.785.400	1.658.701.108	1.691.875.130	525.712.633	4.522.074.271
IMPUESTO AL TABACO Y CIGARRILLO	DEPORTE	337.179	345.608	354.249	363.105	1.400.141
FONDO DE REDISTRIB. DEL INGRESO	SUBS. AGUA POTABLE Y S. BASICO	150.175.166	153.178.669	156.242.242	159.367.087	618.963.164
INGRESO MEDIA MARAT P. JESÚS DE LA PIEDRA	DEPORTE	15.000.000	15.450.000	15.913.500	16.390.905	62.754.405
REND. FINANCIEROS ICLD	TODOS LOS SECTORES	153.668.060	156.741.422	159.876.250	163.073.775	633.359.507
REND. FINANCIEROS SGP EDUCACION	EDUCACIÓN	11.262.495	11.487.745	11.717.500	11.951.850	46.419.591
REND. FINANCIEROS SGP AGUA POTABLE	AGUA POTABLE Y SAN BASICO	289.395	295.182	301.086	307.108	1.192.771
REND. FINANCIEROS SGP PROPÓSITO GRAL	TODOS LOS SECTORES	14.232.837	14.517.494	14.807.843	15.104.000	58.662.174
REND. FINANCIEROS IMPUESTO CIGARRILLO	DEPORTE	3.788	3.864	3.941	4.020	15.612
REND. FINANCIEROS SGP PRIMERA INFANCIA	PRIMERA INFANCIA	92.066	93.908	95.786	97.702	379.462
REND. FINANCIEROS ESTAMPILLA PROCULTURA	CULTURA	287.875	293.633	299.505	305.495	1.186.508
REND. FINANCIEROS MULTAS DE GOBIERNO	CULTURA CIUDADANA	3.742.887	3.817.745	3.894.099	3.971.981	15.426.712
SGP SALUD PÚBLICA	SALUD PÚBLICA	190.132.519	198.688.482	207.629.464	216.972.790	813.423.255
SGP REGIMEN SUBS CONTINUIDAD	RÉGIMEN SUBSIDIADO	745.273.747	778.811.066	813.857.564	850.481.154	3.188.423.530
RECURSOS COLJUEGOS SSF	REGIMEN SUBSIDIADO	40.193.902	41.198.750	42.228.718	43.284.436	166.905.806

RECURSOS COLJUEGOS CSF	OTROS GASTOS DE SALUD	8.797.257	9.017.188	9.242.618	9.473.684	36.530.747
RECURSOS FOSYGA CONTINUIDAD	REGIMEN SUBSIDIADO	528.650.857	541.867.128	555.413.807	569.299.152	2.195.230.944
RENTAS CEDIDAS DPTO	REGIMEN SUBSIDIADO	366.326.597	375.484.762	384.871.881	394.493.678	1.521.176.918
RECURSOS FONPET	REGIMEN SUBSIDIADO	310.510.264	318.273.021	326.229.846	334.385.592	1.289.398.723
REND. FINANCIEROS REGIMEN SUBSIDIADO	REGIMEN SUBSIDIADO	13.362.369	13.696.429	14.038.839	14.389.810	55.487.448
REND. FINANCIEROS SALUD PUBLICA	SALUD PÚBLICA	1.043.270	1.069.352	1.096.086	1.123.488	4.332.197
REND. FINANCIEROS OTROS GASTOS DE SALUD	OTROS GASTOS DE SALUD	237.030	242.956	249.030	255.256	984.271
RECURSOS FONDO DE ATENCION DE DESASTRES	ATENCIÓN DE DESASTRES	474.774.777	489.018.020	503.688.560	518.799.217	1.986.280.574
RECURSOS FONDO DE EDUCACION SUPERIOR	EDUCACIÓN SUPERIOR	81.143.274	83.171.856	85.251.153	87.382.432	336.948.715
RECURSOS FONDO DE SEGURIDAD	SEGURIDAD	141.943.969	145.492.569	149.129.883	152.858.130	589.424.550
RECURSOS FONDO DE FERIAS Y FIESTAS	FERIAS Y FIESTAS	2.000.000	2.050.000	2.101.250	2.153.781	8.305.031
REC FONDO DE APOYO A LA MICROEMPRESA	MICROEMPRESA	9.677.895	9.919.842	10.167.838	10.422.034	40.187.610
OBLIGACIONES VIP	VIVIENDA	0	2.000.000.000	0	0	2.000.000.000
RECURSOS DEL BALANCE 2019		4.500.000.000	0	0	0	4.500.000.000
RECURSOS DEL CREDITO		0	23.000.000.000	0	0	23.000.000.000
RECURSOS DE COFINANCACION		22.800.000.000	5.800.000.000	550.000.000	605.000.000	29.755.000.000
OTROS RECURSOS ADICIONALES DE GESTION		0	10.000.000.000	1.500.000.000	0	11.500.000.000
--	--	--	--	--	--	0
<b>TOTAL RECURSOS PARA INVERSIÓN</b>		<b>54.675.152.116</b>	<b>69.428.606.373</b>	<b>32.585.192.190</b>	<b>31.496.041.124</b>	<b>188.184.991.803</b>

## Artículo 36. Plan plurianual de inversiones.

**2020 - 2021**

ESCENARIO DE CAMBIO										
I. SOPÓ CONTIGO Y CON TODOS PARA EL BIENESTAR SOCIAL										
PROSPECTIVA	PROYECCIÓN GASTOS DE INVERSIÓN 2020					PROYECCIÓN GASTOS DE INVERSIÓN 2021				
	RECURSOS PROPIOS LD	R. PROPIOS DEST. ESPEC.	SGP	OTRAS FUENTES	TOTAL	RECURSOS PROPIOS LD	R. PROPIOS DEST. ESPEC.	SGP	OTRAS FUENTES	TOTAL
A. ES TIEMPO DE EDUCACIÓN CON CALIDAD	\$ 2,922,300,000	\$ 392,201,180	\$ 2,030,779,333	\$ 2,511,262,495	\$ 7,856,543,009	\$ 2,630,070,000	\$ 403,561,499	\$ 2,122,164,403	\$ 11,487,745	\$ 5,167,283,648
B. NOS CUIDAMOS Y ENTRE TODOS PREVENIMOS	\$ 803,000,000	\$ -	\$ 935,406,266	\$ 1,269,121,547	\$ 3,007,527,813	\$ 826,192,771	\$ -	\$ 977,499,548	\$ 1,300,849,586	\$ 3,104,541,904
C. ARTE Y CULTURA, ESPACIOS DE DIALOGO COMO VEHÍCULO PARA LA TRANSFORMACIÓN	\$ 1,912,000,000	\$ 159,272,891	\$ 110,136,637	\$ 1,722,287,875	\$ 3,903,697,403	\$ 1,742,300,000	\$ 163,304,356	\$ 115,092,786	\$ 502,343,633	\$ 2,523,040,774
D. SOPÓ ES TIEMPO DEL DEPORTE	\$ 2,020,418,425	\$ -	\$ 146,848,849	\$ 15,340,967	\$ 2,182,608,241	\$ 2,052,326,794	\$ -	\$ 153,457,047	\$ 2,515,799,472	\$ 4,721,583,313
E. COHESIÓN SOCIAL PARA LA JUSTICIA Y LA SEGURIDAD	\$ 656,310,452	\$ 163,622,954	\$ -	\$ -	\$ 819,933,406	\$ 664,798,557	\$ 167,784,494	\$ -	\$ -	\$ 832,583,051
F. DESARROLLO COMUNITARIO PARA EL PROGRESO	\$ 765,000,000	\$ -	\$ -	\$ -	\$ 765,000,000	\$ 777,375,000	\$ -	\$ -	\$ -	\$ 777,375,000
G. PROMOCIÓN SOCIAL ACCIONES PÚBLICAS PARA EL BIENESTAR	\$ 1,414,944,303	\$ -	\$ -	\$ -	\$ 1,414,944,303	\$ 1,512,472,101	\$ -	\$ -	\$ 2,800,000,000	\$ 4,312,472,101
H. PROTECCIÓN INTEGRAL DE LA NIÑEZ Y ADOLESCENCIA	\$ 605,554,037	\$ -	\$ -	\$ 92,066	\$ 605,646,103	\$ 611,609,577	\$ -	\$ -	\$ 93,908	\$ 611,703,485
I. TODOS POR LA PROMOCIÓN Y PROTECCIÓN DE LOS DERECHOS HUMANOS	\$ 551,000,000	\$ -	\$ -	\$ -	\$ 551,000,000	\$ 559,825,000	\$ -	\$ -	\$ -	\$ 559,825,000

ESCENARIO DE CAMBIO II.										
II. SOPÓ PLANIFICADO, SOSTENIBLE, DINÁMICO PARA EL DESARROLLO DEL TERRITORIO										
PROSPECTIVA	PROYECCIÓN GASTOS DE INVERSIÓN 2020					PROYECCIÓN GASTOS DE INVERSIÓN 2021				
	RECURSOS PROPIOS LD	R. PROPIOS DEST. ESPEC.	SGP	OTRAS FUENTES	TOTAL	RECURSOS PROPIOS LD	R. PROPIOS DEST. ESPEC.	SGP	OTRAS FUENTES	TOTAL
A. AMBIENTE: CALIDAD DE VIDA HOY PARA FUTURAS GENERACIONES	\$ 258,910,160	\$ 235,681,426	\$ -	\$ -	\$ 494,591,586	\$ 283,544,770	\$ 249,161,911	\$ -	\$ -	\$ 532,706,680
B. INFRAESTRUCTURA HACIA EL DESARROLLO ECONÓMICO Y SOCIAL	\$ 549,000,000	\$ 745,785,400	\$ -	\$ 1,800,000,000	\$ 3,094,785,400	\$ 512,050,000	\$ 1,761,701,108	\$ -	\$ 8,000,000,000	\$ 10,273,751,108
C. PREVENCIÓN Y ATENCIÓN DE DESASTRES COMPONENTE DEL DESARROLLO SOSTENIBLE	\$ 162,940,000	\$ 474,774,777	\$ -	\$ -	\$ 637,714,777	\$ 172,222,000	\$ 489,018,020	\$ -	\$ -	\$ 661,240,020
D. TRANSPORTE Y MOVILIDAD DINÁMICA CLAVE DE UN NUEVO MODELO URBANO	\$ 910,000,000	\$ -	\$ -	\$ -	\$ 910,000,000	\$ 856,700,000	\$ -	\$ -	\$ 8,000,000,000	\$ 8,856,700,000
E. GESTIÓN SOSTENIBLE DEL AGUA POTABLE Y SANEAMIENTO PARA TODOS	\$ 361,450,000	\$ -	\$ 540,540,914	\$ 21,459,475,261	\$ 22,361,466,175	\$ 380,937,000	\$ -	\$ 564,865,255	\$ 15,401,783,710	\$ 16,347,585,965
F. POR EL DERECHO A UNA VIVIENDA Y SERVICIOS PÚBLICOS NO DOMICILIARIOS ADECUADOS	\$ 382,054,051	\$ 2,574,189,010	\$ -	\$ 220,000,000	\$ 3,176,243,061	\$ 550,000,000	\$ 2,651,414,681	\$ -	\$ 4,000,000,000	\$ 7,201,414,681

2020 - 2021

## ESCENARIO DE CAMBIO III.

## III. DESARROLLO, PRODUCTIVIDAD Y CALIDAD DE VIDA

PROSPECTIVA	PROYECCIÓN GASTOS DE INVERSIÓN 2020					PROYECCIÓN GASTOS DE INVERSIÓN 2021				
	RECURSOS PROPIOS LD	R. PROPIOS DEST. ESPEC.	SGP	OTRAS FUENTES	TOTAL	RECURSOS PROPIOS LD	R. PROPIOS DEST. ESPEC.	SGP	OTRAS FUENTES	TOTAL
A. CIENCIA, TECNOLOGIA E INNOVACION: MÁS CONOCIMIENTO, MEJOR SOCIEDAD	\$ 250,000,000	\$ -	\$ -	\$ -	\$ 250,000,000	\$ 300,000,000	\$ -	\$ -	\$ -	\$ 300,000,000
B. UN TERRITORIO INFORMADO Y CONECTADO	\$ 250,000,000	\$ -	\$ -	\$ -	\$ 250,000,000	\$ 225,000,000	\$ -	\$ -	\$ -	\$ 225,000,000
C. DESARROLLO, PRODUCTIVIDAD Y CALIDAD DE VIDA	\$ 491,000,000	\$ 9,677,895	\$ -	\$ -	\$ 500,677,895	\$ 482,640,000	\$ 9,919,842	\$ -	\$ -	\$ 492,559,842
D. TURISMO SOSTENIBLE Y COMPETITIVO	\$ 100,000,000	\$ -	\$ -	\$ -	\$ 100,000,000	\$ 225,000,000	\$ -	\$ -	\$ -	\$ 225,000,000
E. RESPONSABILIDAD CON NUESTRO CAMPO	\$ 669,042,381	\$ 9,538,624	\$ -	\$ -	\$ 678,581,005	\$ 611,738,143	\$ 9,824,783	\$ -	\$ -	\$ 621,562,926
F. SOLUCIONES EFECTIVAS FRENTE A LOS RETOS	\$ 250,000,000	\$ -	\$ -	\$ -	\$ 250,000,000	\$ 225,000,000	\$ -	\$ -	\$ -	\$ 225,000,000

## ESCENARIO DE CAMBIO IV.

## IV. ES TIEMPO DE UNA NUEVA GESTIÓN CON PLANIFICACIÓN, TRANSPARENCIA Y CALIDAD

PROSPECTIVA	PROYECCIÓN GASTOS DE INVERSIÓN 2020					PROYECCIÓN GASTOS DE INVERSIÓN 2021				
	RECURSOS PROPIOS LD	R. PROPIOS DEST. ESPEC.	SGP	OTRAS FUENTES	TOTAL	RECURSOS PROPIOS LD	R. PROPIOS DEST. ESPEC.	SGP	OTRAS FUENTES	TOTAL
A. MODELO INTEGRADO DE PLANEACIÓN Y GESTIÓN	\$ 864,191,938	\$ -	\$ -	\$ -	\$ 864,191,938	\$ 855,676,876	\$ -	\$ -	\$ -	\$ 855,676,876

## ESCENARIO DE CAMBIO

## I. SOPÓ CONTIGO Y CON TODOS PARA EL BIENESTAR SOCIAL

PROSPECTIVA	PROYECCIÓN GASTOS DE INVERSIÓN 2022					PROYECCIÓN GASTOS DE INVERSIÓN 2023				
	RECURSOS PROPIOS LD	R. PROPIOS DEST. ESPEC.	SGP	OTRAS FUENTES	TOTAL	RECURSOS PROPIOS LD	R. PROPIOS DEST. ESPEC.	SGP	OTRAS FUENTES	TOTAL
A. ES TIEMPO DE EDUCACIÓN CON CALIDAD	\$ 2,774,437,650	\$ 421,660,278	\$ 2,217,661,801	\$ 11,717,500	\$5,425,477,229	\$ 2,919,781,784	\$ 433,883,831	\$ 2,317,456,582	\$ 11,951,850	\$5,683,074,047
B. NOS CUIDAMOS Y ENTRE TODOS PREVENIMOS	\$ 865,567,230	\$ -	\$ 1,021,487,028	\$ 1,333,370,825	\$3,220,425,083	\$ 906,896,273	\$ -	\$ 1,067,453,944	\$ 1,366,705,096	\$3,341,055,313
C. ARTE Y CULTURA, ESPACIOS DE DIALOGO COMO VEHÍCULO PARA LA TRANSFORMACIÓN	\$ 1,826,204,000	\$ 167,988,304	\$ 120,271,961	\$ 552,400,755	\$2,666,865,020	\$ 1,921,375,620	\$ 174,041,789	\$ 125,684,199	\$ 607,459,277	\$2,828,560,885
D. SOPÓ ES TIEMPO DEL DEPORTE	\$ 2,148,558,500	\$ -	\$ 160,362,614	\$ 16,271,690	\$2,325,192,804	\$ 2,249,401,943	\$ -	\$ 167,578,932	\$ 16,758,030	\$2,433,738,905
E. COHESIÓN SOCIAL PARA LA JUSTICIA Y LA SEGURIDAD	\$ 694,714,492	\$ 172,052,389	\$ -	\$ -	\$ 866,766,880	\$ 725,976,644	\$ 176,429,370	\$ -	\$ -	\$ 902,406,014
F. DESARROLLO COMUNITARIO PARA EL PROGRESO	\$ 812,356,875	\$ -	\$ -	\$ -	\$ 812,356,875	\$ 848,912,934	\$ -	\$ -	\$ -	\$ 848,912,934
G. PROMOCIÓN SOCIAL ACCIONES PÚBLICAS PARA EL BIENESTAR	\$ 2,040,733,566	\$ -	\$ -	\$ -	\$2,040,733,566	\$ 1,636,766,386	\$ -	\$ -	\$ -	\$1,636,766,386
H. PROTECCIÓN INTEGRAL DE LA NIÑEZ Y ADOLESCENCIA	\$ 642,190,056	\$ -	\$ -	\$ 95,786	\$ 642,285,842	\$ 674,299,559	\$ -	\$ -	\$ 97,702	\$ 674,397,261
I. TODOS POR LA PROMOCIÓN Y PROTECCIÓN DE LOS DERECHOS HUMANOS	\$ 589,220,750	\$ -	\$ -	\$ -	\$ 589,220,750	\$ 620,170,558	\$ -	\$ -	\$ -	\$ 620,170,558

## ESCENARIO DE CAMBIO II.

## II. SOPÓ PLANIFICADO, SOSTENIBLE, DINÁMICO PARA EL DESARROLLO DEL TERRITORIO

PROSPECTIVA	PROYECCIÓN GASTOS DE INVERSIÓN 2022					PROYECCIÓN GASTOS DE INVERSIÓN 2023				
	RECURSOS PROPIOS LD	R. PROPIOS DEST. ESPEC.	SGP	OTRAS FUENTES	TOTAL	RECURSOS PROPIOS LD	R. PROPIOS DEST. ESPEC.	SGP	OTRAS FUENTES	TOTAL
A. AMBIENTE: CALIDAD DE VIDA HOY PARA FUTURAS GENERACIONES	\$ 300,557,456	\$ 263,431,412	\$ -	\$ -	\$ 563,988,868	\$ 318,590,903	\$ 187,128,375	\$ -	\$ -	\$ 505,719,278
B. INFRAESTRUCTURA HACIA EL DESARROLLO ECONÓMICO Y SOCIAL	\$ 278,220,000	\$ 1,797,965,130	\$ -	\$ 1,500,000,000	\$3,576,185,130	\$ 282,297,000	\$ 634,985,333	\$ -	\$ -	\$ 917,282,333
C. PREVENCIÓN Y ATENCIÓN DE DESASTRES COMPONENTE DEL DESARROLLO SOSTENIBLE	\$ 182,036,200	\$ 503,688,560	\$ -	\$ -	\$ 685,724,760	\$ 192,413,296	\$ 518,799,217	\$ -	\$ -	\$ 711,212,513
D. TRANSPORTE Y MOVILIDAD DINÁMICA CLAVE DE UN NUEVO MODELO URBANO	\$ 895,251,500	\$ -	\$ -	\$ -	\$ 895,251,500	\$ 1,791,605,971	\$ -	\$ -	\$ -	\$1,791,605,971
E. GESTIÓN SOSTENIBLE DEL AGUA POTABLE Y SANEAMIENTO PARA TODOS	\$ 1,000,295,220	\$ -	\$ 590,284,192	\$ 482,377,752	\$2,072,957,163	\$ 470,390,713	\$ -	\$ 616,846,980	\$ 494,264,778	\$1,581,502,471
F. POR EL DERECHO A UNA VIVIENDA Y SERVICIOS PÚBLICOS NO DOMICILIARIOS ADECUADOS	\$ 612,000,000	\$ 2,401,740,245	\$ -	\$ -	\$3,013,740,245	\$ 1,050,000,000	\$ 2,812,885,835	\$ -	\$ -	\$3,862,885,835



2022 - 2023

## ESCENARIO DE CAMBIO III.

## III. DESARROLLO, PRODUCTIVIDAD Y CALIDAD DE VIDA

PROSPECTIVA	PROYECCIÓN GASTOS DE INVERSIÓN 2022					PROYECCIÓN GASTOS DE INVERSIÓN 2023				
	RECURSOS PROPIOS LD	R. PROPIOS DEST. ESPEC.	SGP	OTRAS FUENTES	TOTAL	RECURSOS PROPIOS LD	R. PROPIOS DEST. ESPEC.	SGP	OTRAS FUENTES	TOTAL
A. CIENCIA, TECNOLOGIA E INNOVACION: MÁS CONOCIMIENTO, MEJOR SOCIEDAD	\$ 375,000,000	\$ -	\$ -	\$ -	\$ 375,000,000	\$ 468,750,000	\$ -	\$ -	\$ -	\$ 468,750,000
B. UN TERRITORIO INFORMADO Y CONECTADO	\$ 238,500,000	\$ -	\$ -	\$ -	\$ 238,500,000	\$ 252,810,000	\$ -	\$ -	\$ -	\$ 252,810,000
C. DESARROLLO, PRODUCTIVIDAD Y CALIDAD DE VIDA	\$ 501,945,600	\$ 10,167,838	\$ -	\$ -	\$ 512,113,438	\$ 522,023,424	\$ 10,422,034	\$ -	\$ -	\$ 532,445,458
D. TURISMO SOSTENIBLE Y COMPETITIVO	\$ 140,000,000	\$ -	\$ -	\$ -	\$ 140,000,000	\$ 250,000,000	\$ -	\$ -	\$ -	\$ 250,000,000
E. RESPONSABILIDAD CON NUESTRO CAMPO	\$ 637,479,669	\$ 10,119,526	\$ -	\$ -	\$ 647,599,195	\$ 664,327,175	\$ 10,423,112	\$ -	\$ -	\$ 674,750,287
F. SOLUCIONES EFECTIVAS FRENTE A LOS RETOS	\$ 234,000,000	\$ -	\$ -	\$ -	\$ 234,000,000	\$ 243,360,000	\$ -	\$ -	\$ -	\$ 243,360,000

## ESCENARIO DE CAMBIO IV.

## IV. ES TIEMPO DE UNA NUEVA GESTIÓN CON PLANIFICACIÓN, TRANSPARENCIA Y CALIDAD

PROSPECTIVA	PROYECCIÓN GASTOS DE INVERSIÓN 2022					PROYECCIÓN GASTOS DE INVERSIÓN 2023				
	RECURSOS PROPIOS LD	R. PROPIOS DEST. ESPEC.	SGP	OTRAS FUENTES	TOTAL	RECURSOS PROPIOS LD	R. PROPIOS DEST. ESPEC.	SGP	OTRAS FUENTES	TOTAL
A. MODELO INTEGRADO DE PLANEACIÓN Y GESTIÓN	\$ 790,807,838	\$ -	\$ -	\$ 250,000,000	\$1,040,807,838	\$ 734,634,677	\$ -	\$ -	\$ -	\$ 734,634,677

**ARTÍCULO 37. RECURSOS DE COFINANCIACIÓN.** En cumplimiento de los principios de subsidiaridad y complementariedad fijados en la Constitución y la Ley, le corresponde al Gobierno Nacional y Departamental colaborar con el Municipio, en la ejecución de algunos proyectos que por su naturaleza son de interés no solamente para el ente territorial, sino que compromete las prioridades de estos niveles de Estado.

El mecanismo existente no es otro que el de cofinanciación, para lo cual el gobierno Municipal se compromete a realizar las gestiones ante los organismos que tienen la posibilidad de transferir recurso, por esta vía como son: los Ministerios y departamentos Administrativos, los programas especiales que maneje la Presidencia de la República, Gobernación de Cundinamarca, la Región Administrativa y de Planeación Especial RAP-E y los y entidades de cooperación nacional e internacional tanto del sector público como privado.

**ARTÍCULO 38. OTROS MECANISMOS DE FINANCIACIÓN.** Adicionalmente a los recursos propios y la gestión a través de recursos de cofinanciación, existen otras fuentes de recursos a los cuales el Municipio deberá acceder y que pretenden garantizar la financiación del costo total presupuestado de los proyectos que conforman el plan de desarrollo 2020-2023. Para efectos informativos se presentan a continuación, con el fin de llamar la atención a fin de iniciar acciones tendientes a su utilización:

- a) Fondo de inversión regional del sistema general de regalías.
- b) Contribución de valorización.
- c) Contribución especial de plusvalía.
- d) Cesiones tipo A en dinero.
- e) Recursos del crédito.
- f) Optimización rentística y/o venta de activos improductivos.

Desde una perspectiva estratégica, sostenible, incluyente, participativa y solidaria, el Municipio deberá gestionar y establecer alianzas con entidades del sector público e instituciones del sector privado, comunitario y sociedad civil, organismos de cooperación, tanto a nivel nacional y/o internacional, que permitan la complementación de esfuerzos, suma de sinergias, creación y fortalecimiento de capacidades institucionales, intercambio de mejores prácticas, políticas y programas, así como la obtención de recursos, aportes y contribuciones que faciliten la consecución de los objetivos y las metas establecidas en este Plan de Desarrollo.

Para ello podrá suscribir los contratos, alianzas y acuerdos, convenios interadministrativos y de asociación, esquemas asociativos incluidos los de concesión y alianzas público privadas, así como el uso de mecanismos de financiación aprobados por las normas fiscales y presupuestales, de la forma prevista y con estricto cumplimiento de las normas vigentes, y en general celebrar cualquier tipo de acuerdo, siempre que la modalidad que se utilice se dirija a proveer y garantizar lo necesario para la ejecución, ampliación, sostenibilidad y divulgación del programa, proyecto, objetivo o meta de que se trate, sin afectar la inalienabilidad, imprescriptibilidad e inembargabilidad de los recursos públicos y la protección y conservación de los bienes de propiedad del municipio.

**ARTICULO 39. ARMONIZACION PRESUPUESTAL:** El Alcalde deberá armonizar el presupuesto de la actual vigencia fiscal al Plan de Desarrollo adoptado mediante el presente Acuerdo, para lo cual queda facultado para realizar la armonización mediante Decreto, el cual debe ser expedido en un tiempo no superior a noventa (90) días.

**ARTÍCULO 40. ARMONIZACIÓN DIRECTRICES DE SUPERIOR JERARQUIA ENTORNO AL COVID 19.** El Alcalde deberá armonizar el documento de Plan de Desarrollo Municipal adoptado mediante el presente Acuerdo en caso de nuevas directrices impartidas por el Gobierno Nacional o Departamental como contingencia ante la pandemia, para lo cual quedará facultado para realizar la armonización mediante Decreto.

#### TÍTULO IV SEGUIMIENTO Y EVALUACIÓN

**ARTÍCULO 41. RUTINAS PARA EL SEGUIMIENTO Y EVALUACIÓN.** El plan indicativo y los planes de acción serán los instrumentos fundamentales y principales para hacer seguimiento y evaluación a la ejecución del Plan de Desarrollo Municipal. Una vez adoptado el Plan de Desarrollo Municipal, los secretarios de despacho y el gerente de EMSERSOPO SA ESP deberán adelantar las acciones necesarias tendientes a implementar el uso de las matrices indicadas, como tableros para control de su respectiva gestión. Dentro de dichas acciones, se deberán contemplar, por lo menos, las siguientes:

- a) Socializar las matrices con el equipo de cada dependencia para garantizar su pleno y suficiente conocimiento e identificación de las áreas de responsabilidad.
- b) Asignar un lugar un de fácil consulta y acceso en las respectivas oficinas y garantizar el conocimiento de dicha información por parte de los respectivos equipos.
- c) A partir de la entrada en vigencia del presente Acuerdo, los secretarios, jefes de oficina y el gerente de EMSERSOPO SA ESP, elaborarán su Tablero de Control, el cual será una copia del Plan Indicativo, en la cual se irán incorporando filas, a medida que se formulen los proyectos en las diferentes dependencias y oficinas, para incluir la totalidad de los indicadores de producto de los proyectos de su competencia.
- d) En adelante, el seguimiento se realizará sobre los Tableros de Control producto de los Planes Indicativos.

Los cortes periódicos, generales, se harán semestralmente, es decir, cortes simultáneos para todas las dependencias de la Administración Municipal, en los meses de diciembre y junio. Los cortes periódicos sectoriales, se harán trimestralmente, por lo menos, o con mayor frecuencia si la dinámica de los proyectos así lo requiere. Los resultados de cada corte deberán consignarse en informes ejecutivos cuyo contenido y formato será definido y adoptado por el Consejo de Gobierno, una vez entre en vigencia el presente Acuerdo. Los informes de los cortes de seguimiento serán la base para la rendición de cuentas y presentación de informes de gestión ante el Concejo Municipal.

**ARTÍCULO 42. ALCANCE DEL SEGUIMIENTO.** El objeto del seguimiento y evaluación de la ejecución del Plan de Desarrollo Municipal es contar con información oportuna que permita conocer la forma como avanza el cumplimiento de las metas acordadas en el Plan y, en caso de encontrarse rezagos, implementar oportunamente los correctivos, con miras, siempre, al mejoramiento de las condiciones de vida de la población del Municipio.

**ARTÍCULO 43. VIGENCIA Y DEROGATORIA:** El presente Acuerdo rige a partir de la fecha de su publicación y deroga el Acuerdo Municipal No.007 de 2016.

Dado en el recinto del Concejo Municipal de Sopó – Cundinamarca, a los dos (02) días del mes de junio del año Dos mil veinte (2020).

PUBLÍQUESE, COMUNÍQUESE Y CÚMPLASE

## GLOSARIO / CONCEPTOS

• **Accesibilidad web:** Consiste en lograr que las páginas web sean utilizables por el máximo número de personas, independientemente de sus conocimientos o sus capacidades personales, e independientemente de las características técnicas del equipo utilizado para acceder a la web (DANE, 2018).

• **Área urbana:** Se caracteriza por estar conformada por conjuntos de edificaciones y estructuras contiguas agrupadas en manzanas, las cuales están delimitadas por calles, carreras o avenidas, principalmente. Cuenta por lo general, con una dotación de servicios esenciales tales como acueducto, alcantarillado, energía eléctrica, hospitales y colegios, entre otros. En esta categoría están incluidas las ciudades capitales y las cabeceras municipales restantes (DANE, 2019).

• **Cabecera Municipal (CM):** Es el área geográfica que está definida por un perímetro urbano, cuyos límites se establecen por acuerdos del Concejo Municipal. Corresponde al lugar en donde se ubica la sede administrativa de un municipio (DANE, 2019).

• **Afrodescendiente:** afrocolombiano/a: Persona quien por su identidad es o se auto reconoce como descendiente de antepasados africanos, por su cultura y/o rasgos físicos (DANE, 2018).

• **Auto reconocimiento:** Hace referencia al sentido de pertenencia que expresa una persona frente a un colectivo de acuerdo a su identidad y formas de interactuar en y con el mundo; se refiere a la conciencia individual de compartir ciertas creaciones, instituciones y comportamientos colectivos de un determinado grupo humano. Contexto: cada persona libremente y por sí misma se reconoce como perteneciente a un grupo étnico, por compartir, practicar, y/o participar de valores, conceptos, usos y costumbres específicos y distintivos (DANE, 2018).

• **Calidad de vida:** Bienestar personal derivado de la satisfacción o insatisfacción con áreas que son importantes para él o ella (MinTrabajo, 2012).

• **Capital humano:** Conjunto de conocimientos, entrenamiento y habilidades poseídos por las personas, que las capacita para realizar labores productivas con distintos grados de complejidad y especialización.

• **Área rural o resto municipal:** Se caracteriza por la disposición dispersa de viviendas y explotaciones agropecuarias existentes en ella. No cuenta con un trazado o nomenclatura de calles, carreteras, avenidas, y demás. Tampoco dispone, por lo general, de servicios públicos y otro tipo de facilidades propias de las áreas urbanas. Formas de organización: Corregimientos o veredas (Departamento Administrativo Nacional de Planeación [DANE], 2019).

• **Biopsicosocial:** Resultado de interacciones complejas entre las limitaciones funcionales (físicas, intelectuales o mentales) de la persona y del ambiente social y físico que representan las circunstancias en las que vive esa persona. Incluye deficiencias, limitaciones en la actividad y restricciones en la participación, denotando los aspectos negativos de la interacción entre un individuo (con una condición de salud) y la de los factores contextuales individuales (factores ambientales y personales) (Naciones Unidas [ONU], 2008).

• **Cartografía Social:** Es un ejercicio colectivo de carácter participativo, que permite la recolección de información sobre la ubicación y caracterización de los diferentes asentamientos de población presentes en un territorio, y que se representa gráficamente mediante la construcción de mapas, croquis, planos y trazados geográficos (DANE, 2018).

• **Censo de habitación o vivienda:** "Es el conjunto de las operaciones consistentes en recoger, recopilar, evaluar, analizar y publicar o divulgar de alguna otra forma datos estadísticos relativos a todos los locales de habitación y a sus ocupantes en un país, o en una parte bien delimitada de un país, en un momento determinado" Naciones Unidas (como se citó en DANE, 2018).

• **Déficit cualitativo de vivienda:** Identifica los hogares que habitan en viviendas susceptibles a ser mejoradas (DANE, 2008). 2008).

• **Déficit cuantitativo:** Estima la cantidad de viviendas que la sociedad debe construir o adicionar para que exista una relación uno a uno entre las viviendas adecuadas y los hogares que necesitan alojamiento, es decir, se basa en la comparación entre el número de hogares y el número de viviendas apropiadas existentes (DANE, 2008).

• **Casa:** Es la edificación constituida por una sola unidad cuyo uso es de vivienda; con acceso directo desde la vía pública o desde el exterior de la edificación. El servicio sanitario y la cocina pueden estar o no dentro de ella (DANE, 2018).

• **Censo de Población:** Es el conjunto de las operaciones consistentes en recoger, recopilar, evaluar, analizar y publicar o divulgar de alguna otra forma datos demográficos, económicos y sociales relativos a todos los habitantes de un país, o de una parte bien delimitada de un país, en un momento determinado" Naciones Unidas (como se citó en DANE, 2018, p.7).

• **Déficit cuantitativo de vivienda:** Cuantifica los hogares que necesitan una nueva vivienda para su alojamiento (DANE, 2008).

• **Déficit de vivienda:** Hace referencia a hogares que habitan en viviendas particulares que presentan carencias habitacionales tanto por déficit cuantitativo

• **Déficit total de vivienda:** Identifica los hogares que presentan alguna carencia habitacional, ya sea de índole cuantitativa o cualitativa (DANE, 2008).

• **Catastro:** Es un sistema de información de la tierra, actualizado y basado en predios la cual contiene información de los intereses sobre la tierra (derechos, restricciones y responsabilidades). Usualmente incluye una descripción geométrica de los predios, vinculada a otros datos que describen la naturaleza de los intereses, el propietario o la persona que controla estos intereses, a menudo incluye el valor del predio y sus mejoramientos (Instituto Geográfico Agustín Codazzi [IGAC], 2016).

• **Censo Poblado:** Es un concepto creado por el DANE para fines estadísticos, útil para la identificación de núcleos de población. Se define como una concentración de mínimo veinte (20) viviendas contiguas, vecinas o adosadas entre sí, ubicada en el área rural de un municipio o de un Corregimiento Departamental. Dicha concentración presenta características urbanas tales como la delimitación de vías vehiculares y peatonales. En las tablas referidas a la codificación de la Divipola, se identifican en la columna "Categoría" con la expresión o etiqueta "CP", indicando que, si bien se trata de un centro poblado, no se cuenta con la precisión de la autoridad municipal, que permita afirmar si se trata de un caserío, de una inspección de policía, o de un corregimiento municipal (DANE, 2019).



• **Diálogo Social:** La participación de organizaciones de trabajadores y de empleadores, sólidas e independientes, es fundamental para elevar la productividad, evitar los conflictos en el trabajo, así como para crear sociedades cohesionadas (Min-Trabajo, 2012).

• **Educación Básica Primaria:** Proceso de formación cuya duración es de seis grados de instrucción básica educativa elemental. Comprende los primeros seis grados de la educación básica: transición, primero, segundo, tercero, cuarto y quinto (DANE, 2018).

• **Educación Formal:** Educación que se imparte en establecimientos educativos aprobados por el Ministerio de Educación Nacional, en una secuencia regular de ciclos lectivos, con sujeción a pautas curriculares progresivas, y conducente a grados y títulos (DANE, 2018).

• **Educación Preescolar:** Es el proceso de formación ofrecido al niño y niña para su desarrollo integral en los aspectos biológico, cognoscitivo, sicomotriz, socio-afectivo y espiritual, a través de experiencias de socialización pedagógicas y recreativas, cuyo grado mínimo obligatorio es de un grado en los establecimientos educativos estatales para personas menores de seis años de edad, se divide en: Pre jardín, y Jardín (DANE, 2018).

• **Discapacidad:** La discapacidad es un concepto que evoluciona y que resulta de la interacción entre las personas con deficiencias y las barreras debidas a la actitud y al entorno que evitan su participación plena y efectiva en la sociedad, en igualdad de condiciones con las demás (Naciones Unidas [ONU], 2008).

• **Educación Básica Secundaria:** Proceso de formación que sigue a la educación básica primaria, cuya duración es de cuatro grados: sexto, séptimo, octavo y noveno (DANE, 2018).

• **Educación Media Académica:** : Es el nivel de formación que profundiza en un campo específico de las ciencias, las artes o las humanidades, y que le permite al estudiantado al culminar en el nivel de enseñanza media (grados 10 hasta 11) acceder a la educación superior. En la educación media académica son obligatorias y fundamentales las mismas áreas de la educación básica en un nivel más avanzado, además de las ciencias económicas, políticas y la filosofía (DANE, 2018).

• **Entidad Territorial:** De acuerdo con los artículos 286 y 287 de la actual Constitución Política de Colombia, se da este calificativo a los departamentos, los distritos, los municipios y los territorios indígenas; gozan de autonomía para la gestión de sus intereses dentro de los límites de la Constitución y de la ley (DANE, 2019).

• **Economía Naranja:** Es una herramienta de desarrollo cultural, social y económico. Se diferencia de otras economías por el hecho de fundamentarse en la creación, producción y distribución de bienes y servicios, cuyo contenido de carácter cultural y creativo se puede proteger por los derechos de propiedad intelectual (Ministerio de Cultura, 2019).

• **Educación Básica:** Proceso de formación, cuya duración es de diez grados. Está estructurada en torno a un currículo común conformado por las áreas fundamentales del conocimiento y de la actividad humana y cuyo desarrollo se realiza en dos ciclos: la educación básica primaria en seis grados, incluyendo transición y la educación básica secundaria en cuatro grados (DANE, 2018).

• **Educación Media Técnica:** Es el nivel de formación que profundiza en un campo específico de formación calificada en especialidades tales como: agropecuaria, comercio, industria, entre otras, y que le permite al estudiantado, al culminar el nivel de enseñanza media (grados 10 hasta 11), acceder a la educación superior (DANE, 2018).

• **Envejecimiento Activo:** Proceso de optimización de las oportunidades de salud, participación y seguridad, con el fin de mejorar la calidad de vida a medida que las personas envejecen. El envejecimiento activo se aplica tanto a las personas como a los grupos de población (DNP, 2015).

• **Gestión del conocimiento:** Proceso por medio del cual se identifica, crea, sistematiza y comparte el conocimiento de las personas colaboradoras del DANE para generar capital intelectual y valor agregado en los diferentes procesos, productos y servicios misionales y de soporte de la entidad (DANE, 2018).

• **Hacinamiento:** se consideran en esta situación los hogares que habitan en viviendas con cinco o más personas por cuarto (excluye cocina baños y garajes) (DANE, 2008).

• **Identidad étnica:** Identificación consciente de una persona de pertenecer a un grupo étnico con el que comparte aspectos culturales, instituciones, comportamientos y rasgos físicos (DANE, 2018).

• **Marketing Digital:** El marketing digital es la aplicación de las estrategias de comercialización llevadas a cabo en los medios digitales. En el ámbito digital aparecen nuevas herramientas como la inmediatez, las nuevas redes que surgen día a día, y la posibilidad de mediciones reales de cada una de las estrategias empleadas (Ministerio de Cultura, 2019).

• **Garantías de no repetición:** Son consideradas tanto una de las formas de reparación a las víctimas como uno de los principios generales de responsabilidad internacional de los Estados. Dichas garantías a diferencia de las medidas de restitución, indemnización, rehabilitación y satisfacción se encuentran dirigidas a la sociedad con el propósito que no se repitan la vulneración de los derechos de las víctimas, así como eliminar y superar las causas estructurales de la violación masiva a los derechos humanos y/o al derecho internacional humanitario al interior de la sociedad. Las garantías de no repetición comprenden dos dimensiones: una preventiva y otra reparadora. (Unidad para la atención y reparación integral a las víctimas, 2017).

• **Hogar:** Es una persona o grupo de personas, parientes o no, que ocupan la totalidad o parte de una vivienda; atienden necesidades básicas con cargo a un presupuesto común y generalmente comparten las comidas (Departamento Administrativo Nacional de Estadística [DANE], 2018).

• **Migración:** Movimiento geográfico de las personas a través de una frontera internacional específica o de un límite geográfico interno para establecer una nueva residencia habitual (DANE, 2018).

• **Georeferenciación:** Es localizar geográficamente un elemento del paisaje (natural o cultural) mediante su asociación a un par de coordenadas sobre la superficie terrestre. El insumo requerido son las coordenadas geográficas o planas (DANE, 2018).

• **Grupos étnicos:** Grupos humanos que se identifican a sí mismos y que son identificados por los demás en función de ciertos elementos comunes; comparten herencias de cosmovisión, identidad, organización social, valores, hábitos, usos y costumbres que caracterizan la interacción entre sus miembros y otros grupos; algu-

• **Jefe o Jefa de Hogar:** : Es el residente habitual que es reconocido por los demás miembros del hogar como "jefe(α)" (DANE, 2018).

• **Municipio:** de acuerdo con el Artículo 311 de la actual Constitución Política de Colombia y la Ley 136 de junio 2 de 1994, es la entidad territorial fundamental de división político-administrativa del Estado, con autonomía política, fiscal y administrativa dentro de los límites que le señalen la Constitución y las leyes de la República. Sus objetivos son la eficiente prestación de los servicios públicos a su cargo, la construcción de las obras que demande el progreso local, la ordenación de su territorio, la promoción de la participación comunitaria en la gestión de sus intereses y el mejoramiento social y cultural de sus habitantes (DANE, 2019).

• **Nivel Educativo:** Hace referencia a las fases consecutivas de educación que existen en el sistema educativo colombiano. Comprende la educación preescolar, básica primaria, básica secundaria, media, pregrado (técnica profe (DANE, 2018).

• **Población económicamente activa**

**(P.E.A)** También se llama fuerza laboral y son las personas en edad de trabajar, que trabajan o están buscando empleo (MinTrabajo, 2012).

• **Población Total:** Se estima por proyecciones con base en los resultados de los censos de población (Ministerio de Trabajo, 2012).

• **Pobreza:** El concepto de pobreza monetaria oficial identifica dos niveles: Uno de pobreza extrema, el segundo nivel, es el de pobreza moderada, cuyo ingreso per cápita corriente disponible, alcanza para el costo de una canasta de alimentos considerados básicos para la correcta nutrición mensual de una persona más el costo de otros bienes y servicios no alimentarios. Estos incluyen, entre otros, la vestimenta, la vivienda, la salud, el transporte y la educación (MinTrabajo, 2012).

• **Plan estratégico de comunicación:** Es la herramienta de planeación que articula y establece una ruta a partir de la cual se definen los temas y mensajes a comunicar según los momentos y necesidades del proceso censal y en la que se establecen las diversas estrategias y acciones para el cumplimiento de los objetivos comunicativos de acuerdo con cada grupo de interés (DANE, 2018).

• **Pobreza extrema:** Todos los hogares y sus miembros cuyo ingreso per cápita corriente disponible, no alcanza para el costo de una canasta de alimentos considerados básicos para la correcta nutrición mensual de una persona (MinTrabajo, 2012).

• **Productividad:** Mejora del proceso productivo, significa una comparación favorable entre la cantidad de recursos utilizados y la cantidad de bienes y servicios producidos. Por ende, la productividad es un índice que relaciona lo producido por un sistema (salidas o producto) y los recursos utilizados para generarlo (entradas o insumos) (MinTrabajo, 2012).

• **Otro tipo de vivienda:** Es un espacio no destinado para vivienda, pero adaptado para ello, donde en el momento de la entrevista habitan personas. Generalmente, carece de servicio sanitario y cocina en su interior. Aquí se consideran los puentes, las cuevas, las carpas, los vagones de tren, los contenedores, las casetas, las embarcaciones, etc (DANE, 2018).

• **Población en edad de trabajar:** está constituida por las personas de 12 y más años en la parte urbana, y de 10 años y más en la parte rural (MinTrabajo, 2012).

• **Pobreza multidimensional:** Una persona se encuentra en situación de pobreza multidimensional cuando presenta al menos una carencia social y sus ingresos son insuficientes para adquirir los bienes y servicios que requiere para satisfacer sus necesidades. (MinTrabajo, 2012).

• **Promoción social:** Constituye genéricamente un conjunto de concepciones, métodos y prácticas para lograr la integración de vastos sectores a ciertos vectores del desarrollo de un país. Así concebida implica un dispositivo teórico y metodológico para intervenir y coadyuvar a transformar la realidad que impulsan variados sujetos sociales (Naciones Unidas [ONU], 2008).

• **Promoción y prevención:** Se establece como el proceso para proporcionar a las poblaciones los medios necesarios para mejorar la salud y ejercer un mayor control sobre la misma, mediante la intervención de los determinantes de la salud y la reducción de la inequidad, que se implementan a través de la formulación de política pública, la creación de ambientes favorables a la salud, el fortalecimiento de la acción y participación comunitaria, el desarrollo de actitudes personales saludables y la reorientación de los servicios de salud (DNP, 2015)

• **Régimen contributivo:** A este régimen, se afilian las personas que tiene capacidad de pago, estas son aquellas “personas vinculadas a través de contrato de trabajo, los servidores públicos, los pensionados y jubilados y los trabajadores independientes con capacidad de pago” (DNP, 2015)

• **Restablecimiento de derechos:** Es un proceso de naturaleza compleja creado por la Ley de Infancia y Adolescencia como un instrumento para garantizar el ejercicio efectivo de los derechos de los niños, niñas y adolescentes ante su inobservancia, amenaza o vulneración (Unidad para la atención y reparación integral a las víctimas, 2017).

• **Otro tipo de vivienda:** Para promover tanto la inclusión social como la productividad al garantizar que mujeres y hombres disfruten de condiciones de trabajo seguras, que les proporcionen tiempo libre y descanso 40 adecuados, que tengan en cuenta los valores familiares y sociales, que contemplen una retribución adecuada en caso de pérdida o reducción de los ingresos, y que permitan el acceso a una asistencia sanitaria apropiada (MinTrabajo, 2012).

• **Régimen especial:** Se entiende por régimen especial aquellos sectores de la población que se rigen por las normas legales concebidas antes de la entrada en vigencia de la Ley 100 de 1993. Algunos casos son: Fuerzas militares, Policía Nacional, Ecopetrol, Magisterio y Universidades Públicas. Estos regímenes tienen establecidos requisitos de pensión diferentes a los definidos para el sistema general de pensiones, además administran su sistema de recaudo propio, por tanto, las entidades administradoras de dichos regímenes no realizan aportes al subsistema de pensión a través de PILA (DNP, 2015)

• **Sensibilización:** Proceso comunicativo dirigido a las fuentes a quienes se presenta la persona que realiza la entrevista, la entidad que representa y la importancia de la labor que realiza. Tiene por objeto, lograr que las fuentes a entrevistar le abran a los censistas sus puertas y respondan el censo sin desconfianza (DANE, 2018).

• **Protección social** Es la herramienta de planeación que articula y establece una ruta a partir de la cual se definen los temas y mensajes a comunicar según los momentos y necesidades del proceso censal y en la que se establecen las diversas estrategias y acciones para el cumplimiento de los objetivos comunicativos de acuerdo con cada grupo de interés (DANE, 2018).

• **Régimen Subsidiado:** A este régimen pertenece la población pobre y vulnerable sin capacidad de pago identificada en los niveles 1 y 2 de la encuesta SISBEN, así como las poblaciones especiales que el Gobierno ha definido como prioritarias y que no se encuentren afiliadas al régimen contributivo o pertenezcan a un régimen especial o de excepción (población en condición de desplazamiento, comunidades indígenas, desmovilizada del conflicto, población infantil abandonada a cargo del ICBF, personas mayores en centros de protección, y ROM entre otras) (DNP, 2015)

• **Sexo:** Desde la perspectiva biológica, el sexo se refiere a las características genéticas, endocrinas y morfológicas del cuerpo. Las categorías utilizadas en el CNPV son: Hombre: Personas cuyas características genéticas, morfológicas y endocrinas le identifican como macho, según la clasificación biológica de la especie humana. Mujer: personas cuyas características genéticas, morfológicas y endocrinas le identifican como hembra,



según la clasificación biológica de la especie humana (DANE, 2018).

• **Sistema General de Seguridad Social en Salud:** Este Sistema, establecido por la Ley 100 de 1993, sector privado en la prestación de servicios de salud, creó el Fondo de Solidaridad y Garantía para asegurar un nuevo sector subsidiado en Colombia y abrió la posibilidad a los colombianos de elegir la entidad promotora de salud de su preferencia para la prestación de los servicios (Departamento Nacional de Planeación [DPN], 2015).

• **Trabajo infantil:** Toda actividad de comercialización, producción, transformación, distribución o venta de bienes ó servicios, remunerada o no, realizada en forma independiente o al servicio de otra persona natural o jurídica, por personas que no han cumplido los 18 años de edad (MinTrabajo, 2012).

• **Vivanto:** Consolida toda la información de los diferentes sistemas de las entidades del SNARIV y de los cuatro marcos normativos que conforman el RUV (SIPOD, SIV, SIRAV y LEY 1448 de 2011), con las restricciones de seguridad y confidencialidad de la información respectiva (Unidad para la atención y reparación integral a las víctimas, 2017).

• **Smartcities:** Combinación de personas, tecnología y creatividad para hacer más sostenible y eficiente a cualquier ciudad del mundo. De alguna manera, las Smart cities dotan a los ciudadanos de herramientas para que aporten mayor valor a la ciudad (Ministerio de Cultura, 2019).

• **Unidad de cobertura:** Es la unidad mínima del marco censal. En la cartografía censal corresponde a polígonos con su correspondiente codificación que cubren la totalidad del área urbana y rural municipal. Las unidades de cobertura corresponden a las unidades sobre las que se realiza la asignación al personal censista y el control operativo por parte de quienes se encargan de la supervisión y la coordinación. Según su ubicación en la zona urbana o rural las unidades de cobertura se denominan Unidad de Cobertura Urbana (UCU), o Unidad de Cobertura Rural (UCR), respectivamente (DANE, 2018).

• **Vivienda de interés prioritario (VIP):** Es aquella vivienda de interés social cuyo valor máximo es de setenta salarios mínimos legales mensuales vigentes (70 SMLM) (DANE, 2008).

• **Trabajo decente:** Se basa en el reconocimiento de que el trabajo es fuente de dignidad personal, estabilidad familiar, paz en la comunidad, democracias que actúan en beneficio de todos, y crecimiento económico, que aumenta las oportunidades de trabajo productivo y el desarrollo de las empresas (MinTrabajo, 2012).

• **Unidad funcional:** Se refiere a cada una de las divisiones del Proyecto tal como se presentan en la Parte Especial, que corresponden –cada una– a un conjunto de estructuras de ingeniería e instalaciones indispensables para la prestación de servicios con independencia funcional, la cual le permitirá funcionar y operar de forma individual (Agencia Nacional de Infraestructura [ANI], 2017).

• **Vivienda:** Es un lugar estructuralmente separado e independiente, ocupado o destinado a ser ocupado por una familia o grupo de personas que viven juntos (Departamento Administrativo Nacional de

• **Vivienda (VIS):** Es aquella que reúne los elementos que aseguran su habitabilidad, estándares de calidad en diseño urbanístico, arquitectónico y de construcción cuyo valor máximo es de ciento treinta y cinco salarios mínimos legales mensuales vigentes (135 SMLM) (DANE, 2008).



## ■ BIBLIOGRAFÍA /

- Agencia de la ONU para los Refugiados-ACNUR. (2013). Comprender la protección comunitaria. ACNUR.
- Borda, O. F. (2000). Acción y Espacio. Bogotá: TM Editores.
- Corte Constitucional. (2015). Sentencia T-010/15. Bogotá, Colombia: Corte Constitucional.
- Corte Constitucional. (2017). Sentencia C-160/17. Bogotá, Colombia.
- Departamento Nacional de Planeación - DNP. (2011). Orientaciones para incluir metas de resultado en los planes de desarrollo de las entidades territoriales. Bogotá: DNP.
- Gallopin, G. (2003). Sostenibilidad y desarrollo Sostenible: un enfoque sistémico. medio ambiente y desarrollo, 47.
- Kaplan, R., & Norton, D. (2002). Cuadro de Mando Integral. Barcelona: Ediciones Gestión 2000.
- (2016). Los Derechos Humanos: el 1,2,3 de los Planes de Desarrollo para aportar en el Posconflicto, a la construcción de Paz en los Territorios. Bogotá:  
 Consejería Presidencial para Derechos Humanos.
- OBSERVATORIO DE CONSTRUCCIÓN DE PAZ. (2011). Género y Construcción de Paz. Cuadernos Paz a la Carta(1), 71.
- Procuraduría General de la Nación. (2011). Descentralización y entidades territoriales. (I. d. Público, Ed.) Bogotá D.C: Procuraduría General de la Nación.
- Ramírez-Alujas, Á. V. (2012). Innovación en las organizaciones y servicios públicos: ¿El eslabón perdido? Bases para la transición hacia un modelo de innovación abierta y colaborativa. Estado, Gobierno, Gestión Pública, 50.
- Roth, A. N. (2014). Neo-institucionalismo y transformación democrática del Estado. Bogotá: Friedrich Ebert Stiftung.
- Sen, A. (2000). Desarrollo Y libertad. Buenos Aires: Planeta.
- Alvarado, A. (2017). CIUDAD INTELIGENTE Y SOSTENIBLE: HACIA UN MODELO DE INNOVACION INCLUSIVA. Revista de tecnología y sociedad. 11-17. Recuperado a partir de <http://www.scielo.org.mx/pdf/prts/v7n13/2007-3607-prts-7-13-00002.pdf>
- Departamento Administrativo Nacional de Estadística [DANE]. (2018). MANUAL DE CONCEPTOS. Recuperado de <https://www.dane.gov.co/files/censo2018/informacion-tecnica/cnpv-2018-glosario.pdf>
- DANE. (octubre de 2019). Censo Nacional de Población y Vivienda 2018. Obtenido de <https://www.dane.gov.co/index.php/estadisticas-por-tema/demografia-y-poblacion/censo-nacional-de-poblacion-y-vivenda-2018/herramientas/mapas-tematicos-cnpv>
- Departamento Nacional de Planeación. (junio de 2018). TerriData. Obtenido de <https://terridata.dnp.gov.co/>
- Departamento Administrativo Nacional de Estadística [DANE]. (2019). CONCEPTOS BÁSICOS. Recuperado de [https://www.dane.gov.co/files/inf\\_geo/4Ge\\_ConceptosBasicos.pdf](https://www.dane.gov.co/files/inf_geo/4Ge_ConceptosBasicos.pdf)
- Departamento Administrativo Nacional de Estadística [DANE]. (2008). FICHA METODOLÓGICA DÉFICIT DE VIVIENDA. Recuperado de [https://www.dane.gov.co/files/investigaciones/boletines/censo/FM\\_deficitvivienda.pdf](https://www.dane.gov.co/files/investigaciones/boletines/censo/FM_deficitvivienda.pdf)
- Departamento Nacional de Planeación [DPN]. (2015). Protección Laboral. Recuperado de <https://www2.dnp.gov.co/programas/desarrollo-social/subdireccion-de-empleo-y-seguridad-social/Paginas/proteccion-laboral.aspx>
- Funcion Publica. (junio de 2018). Modelo Integrado de Planeación y Gestión. Obtenido de <https://www.funcionpublica.gov.co/web/mipg>

## ■ BIBLIOGRAFÍA /

Instituto Geográfico Agustín Codazzi [IGAC]. (2016). CONCEPTUALIZACIÓN Y ESPECIFICACIONES PARA LA OPERACIÓN DEL CATASTRO MULTIPROPÓSITO EN COLOMBIA. Recuperado de [https://www.igac.gov.co/sites/igac.gov.co/files/v.2.1.1\\_conceptualizacion\\_y\\_especificaciones\\_para\\_la\\_operacion\\_del\\_catastro\\_multiproposito\\_16082016.pdf](https://www.igac.gov.co/sites/igac.gov.co/files/v.2.1.1_conceptualizacion_y_especificaciones_para_la_operacion_del_catastro_multiproposito_16082016.pdf)

Jiménez, A. (2000). LA PROMOCIÓN SOCIAL Y SU SIGNIFICADO ACADÉMICO. Revista ABRA, 21(30), 101-108. Recuperado a partir de <https://www.revistas.una.ac.cr/index.php/abra/article/view/4280>

Ministerio de Trabajo [MinTrabajo]. (2012). GLOSARIO DE TÉRMINOS SOBRE EL MERCADO LABORAL. Recuperado de [https://www.mt.gob.do/images/docs/dge/glosario\\_de\\_terminos\\_sobre\\_el\\_mercado\\_laboral.pdf](https://www.mt.gob.do/images/docs/dge/glosario_de_terminos_sobre_el_mercado_laboral.pdf)

Ministerio de Cultura [MinCultura] (2019). ABC Economía Naranja. Recuperado de [https://www.mincultura.gov.co/prensa/noticias/Documents/atencion-al-ciudadano/\\_ABC\\_ECONOMI%CC%81A\\_NARANJA\\_.pdf](https://www.mincultura.gov.co/prensa/noticias/Documents/atencion-al-ciudadano/_ABC_ECONOMI%CC%81A_NARANJA_.pdf)

Naciones Unidas [ONU]. (2008). Convención sobre los Derechos de las Personas con Discapacidad. Recuperado de [https://www.ohchr.org/Documents/Publications/AdvocacyTool\\_sp.pdf](https://www.ohchr.org/Documents/Publications/AdvocacyTool_sp.pdf)

Packer, M. (2014). La Ciencia de la Investigación Cualitativa. Bogotá: Uniandes.

Sabana Centro Como Vamos. (2018). INFORME DE CALIDAD DE VIDA. Bogotá. Chía, Cundinamarca: Casa editorial El Tiempo.

Sabana Centro Como Vamos. (2017). INFORME DE CALIDAD DE VIDA. Bogotá. Chía, Cundinamarca: Casa editorial El Tiempo.

Sabana Centro Como Vamos. (2016). INFORME DE CALIDAD DE VIDA. Bogotá. Chía, Cundinamarca: Casa editorial El Tiempo.

Unidad para la Atención y Reparación Integral a las Víctimas. (2017). Garantías de no repetición. Recuperado de <https://www.unidadvictimas.gov.co/sites/default/files/documentosbiblioteca/rendiciondecuentas2017ok.pdf>



# ¡APROBADO!

## NUESTRO PLAN DE DESARROLLO

**"Sopó, es nuestro tiempo"**

La carta de navegación para  
que juntos construyamos  
un **mejor Sopó**

**SOPÓ**  
Es Nuestro Tiempo





