



PLAN DE SEGURIDAD Y CONVIVENCIA CIUDADANA

Municipio de Sopó

**Plan de Seguridad y Convivencia Ciudadana
PISCC**

William Octavio Venegas Ramírez
Alcalde Municipal

Omayra Esperanza Cortés Ariza
Secretaria de Gestión Integral

Cindy Johana Forero Rico
Secretaria de Gobierno

Ingrid Camila Tarazona Rodríguez
Coordinadora de Desarrollo e Inversión Pública

Javier Eduardo Jiménez Forero
Contratista

Sopó, Marzo de 2017

Contenido

Introducción	2
¿Qué es un PISCC?	3
ETAPA I	6
Conocimiento del marco normativo y de políticas públicas	6
Instrumentos para la gestión territorial de la seguridad y convivencia ciudadana	12
ETAPA II	15
Elaboración del diagnóstico de la situación de seguridad y convivencia ciudadana	15
ETAPA III	50
Formulación estratégica	50
ETAPA IV	63
Planeación financiera y operativa	63
ETAPA V	69
Implementación y seguimiento	69
ETAPA VI	72
Evaluación	72

Introducción

El plan de seguridad y convivencia ciudadana (PISCC) para el municipio de Sopó se convierte en la carta de navegación para dar cumplimiento a los propósitos establecidos en el plan municipal de desarrollo "Seguridad y Prosperidad" en lo concerniente a Seguridad y Convivencia, estableciendo las líneas estratégicas de la acción pública que deberán ser implementadas durante el periodo de gobierno.

Lograr la confianza ciudadana en la gestión pública y alcanzar altos niveles de seguridad en cada lugar del territorio municipal es fundamental en el desarrollo de este proceso. Sin duda, consolidar escenarios seguros nos permitirá avanzar en la construcción del territorio de paz que deseamos. Este propósito requiere implementar líneas de trabajo que involucren desde la pedagogía, procesos de capacitación y formación hasta la implementación de acciones que involucren la compra de elementos tecnológicos, el fortalecimiento institucional y la fijación de parámetros que regulen el comportamiento individual y colectivo de los soposeños y la creación de grupos organizados formados por personas de la comunidad para construir conjuntamente, entre entidades y comunidades el territorio seguro y de paz que anhelamos.

Este plan representa entonces la oportunidad de brindar mejores condiciones de vida en lo relativo a seguridad, convivencia y cultura ciudadana. Creemos que trabajar para lograr cambios culturales es fundamental para mejorar el entorno en el que vivimos y por esta razón se proponen estrategias que involucren y hacen que la participación comunitaria sea un componente fundamental para el logro de los objetivos. Es así como se plantean estrategias que tienen que ver con crear y poner en marcha la escuela de seguridad y la escuela de convivencia. Estos escenarios permitirán trabajar desde la comunidad, con la comunidad y para la misma el desarrollo de estrategias para la construcción de Sopó, como Territorio Seguro, Territorio de Paz.

Este documento se construyó siguiendo los lineamientos establecidos en la Guía metodológica para la elaboración, implementación y seguimiento de los Planes Integrales de Seguridad y Convivencia del Ministerio del Interior, e incorpora las acciones señaladas en el nuevo Código de Policía. Se realizó la alienación total de las acciones de este plan con el plan de desarrollo municipal Seguridad y Prosperidad y se establecieron las estrategias de trabajo frente al componente de cultura ciudadana como un elemento fundamental en el proceso que se quiere lograr y consolidar a lo largo del periodo de gobierno.

Nuestro propósito es que el municipio de Sopó sea reconocido por sus altos estándares de seguridad y que al interior la convivencia y el comportamiento de

sus ciudadanos sea ejemplarizante para todos tanto adentro como afuera del territorio municipal.

El Plan Integral de Seguridad y Convivencia Ciudadana (PISCC)

Los Planes Integrales de Seguridad y Convivencia Ciudadana (PISCC), creados a partir de la Ley 62 de 1993, son el principal instrumento de planeación en materia de seguridad y convivencia ciudadana y constituyen, en el contexto actual, un instrumento a través del cual se puede implementar la Política Nacional de Seguridad y Convivencia Ciudadana (PNSCC) en los municipios y departamentos de Colombia.¹

¿Qué es un PISCC?



Figura 1: "Que es un PISCC"

Fuente: Propia con base en la descripción ¿Qué es un PISCC? Página 9 Guía metodológica para la elaboración, implementación y seguimiento de los Planes Integrales de Seguridad y Convivencia Ciudadana.

¹ Fuente: Guía metodológica para la elaboración, implementación y seguimiento de los Planes Integrales de Seguridad y Convivencia Ciudadana.

La formulación del PISCC- SOPÓ 2017, se desarrolla dentro de un esquema de seis etapas (Figura 1) descritas a continuación:

La etapa 1 consiste en la consulta, articulación y desarrollo de los conocimientos normativos y jurídicos que se deben tener en cuenta para la correcta formulación y el planteamiento adecuado en términos de la Ley, del PISCC.

La etapa 2 es el momento por medio del cual se identifican y priorizan las brechas y situaciones en materia de seguridad y convivencia que se hacen latentes en el territorio, para lo que se desarrolla un proceso de diagnóstico. Este permite el diseño de elementos pertinentes con la realidad.

La etapa 3 es aquella que se construye a través de la información que arroja el diagnóstico y se considera la etapa central del PISCC, puesto que contiene la formulación estratégica, los objetivos a corto y mediano plazo, las metas, programas, proyectos, acciones y disposiciones que se programan durante la vigencia del PISCC en materia de seguridad y convivencia ciudadana. Con esto se busca desarrollar estrategias que respondan a las causas y factores de las problemáticas identificadas en la etapa 2.

La etapa 4 es el componente financiero que sirve de proyección anticipada de gastos y recursos que se destinan para financiar la ejecución de las estrategias, metas y acciones propuestas en materia de seguridad y convivencia ciudadana.

La etapa 5 es el momento de materialización de todo el proceso de diagnóstico y planificación técnica y financiera, aquí se ejecutan los programas y proyectos, se desarrolla el seguimiento con base en las metas y los indicadores definidos en la etapa 3.

La etapa 6 es el balance que se realiza al finalizar el periodo de gobierno (4 años) en donde se desarrolla un proceso de recopilación de información y análisis de los resultados obtenidos de la ejecución de la parte estratégica del PISCC. Así mismo se estudian los informes de gestión anual y de resultados, se realiza el proceso de evaluación de impacto y finalmente se proponen recomendaciones y se discuten las lecciones aprendidas.



Figura 2. Momentos para la elaboración de los Planes Integrales de Seguridad y Convivencia Ciudadana
Fuente: Guía metodológica para la elaboración, implementación y seguimiento de los Planes Integrales de Seguridad y Convivencia Ciudadana.

ETAPA I

Conocimiento del marco normativo y de políticas públicas

NORMA JURÍDICA	CONCEPTO	ARTÍCULO
Constitución Política	Orden público: estabilidad institucional, seguridad del Estado y convivencia ciudadana	213
	Jerarquía para el manejo del orden público	296 Cfr. Art. 6-9, Ley 4 de 1991
	Alcalde: primera autoridad de policía, subordinado a las órdenes del Gobernador y el Presidente en materia de orden público	315 Cfr. Art. 6-12, Ley 4 de 1991
Ley 4 de 1991 "Por la cual se dictan normas sobre orden público interno, policía cívica local y se dictan otras disposiciones".	Informes generales de orden público (al Gobernador)	1
	Informes especiales de orden público	2
	Revocación de decisiones policía	12
	Faltas Disciplinarias de los Gobernadores, Intendentes, Comisarios y Alcaldes en Materia de Orden Público.	14
Ley 62 de 1993 "Por la cual se expiden normas sobre la Policía Nacional, se crea un establecimiento público de seguridad social y bienestar para la Policía Nacional, se crea la Superintendencia de Vigilancia y Seguridad Privada y se reviste de facultades extraordinarias al Presidente de la República".	Autoridades Políticas	12
	Consejo Nacional de Policía y Seguridad Ciudadana y su conformación	14 - 15
	Atribuciones y Obligaciones de los Gobernadores y Alcaldes en relación con los Comandantes de Policía.	16
	Deberes y obligaciones de los Comandantes de Policía en relación con las autoridades político administrativas del Departamento y del Municipio.	17
	Funciones de la Policía	19
	Comisiones Departamentales y Municipales.	29 Reglamentado por el Decreto Nacional 1028 de 1994
	Apoyo de Autoridades Departamentales y Municipales.	31

Decreto 2615 de 1991 "Por el cual se reorganizan los Consejos Departamentales de Seguridad y el Consejo de Seguridad del Distrito Capital; se crean los Consejos Regionales de Seguridad y los Consejos Metropolitanos de Seguridad; se faculta a los Gobernadores para autorizar u ordenar la conformación de Consejos Municipales de Seguridad y se crean los Comités de Orden Público".	Consejo Departamental de Seguridad	1
	Consejo Regional de Seguridad	2
	Consejos Municipales de Seguridad	5
	Funciones de los Consejos de Seguridad	10
Decreto 399 de 2011 "Por el cual se establece la organización y funcionamiento del Fondo Nacional de Seguridad y Convivencia Ciudadana y los Fondos de Seguridad de las Entidades Territoriales y se dictan otras disposiciones".	Fondo Nacional de Seguridad y Convivencia Ciudadana - FONSECON -	1 - 8
	Fondos Territoriales de Seguridad y Convivencia Ciudadana – FONSET -	9 - 10
	Políticas Integrales de Seguridad y Convivencia Ciudadana.	16
	Comités Territoriales de Orden Público y sus funciones.	17 - 18
Ley 1098 de 2006 "Por la cual se expide el Código de la Infancia y la Adolescencia".	Finalidad	1
	Protección integral	7
	Interés superior de los niños, las niñas y los adolescentes	8
	Prevalencia de los derechos	9
	Corresponsabilidad	10
Ley 1801 de 2016 "Por la cual se expide el Código Nacional de Policía y Convivencia"	Convivencia: la interacción pacífica, respetuosa y armónica entre las personas, con los bienes, y con el ambiente, en el marco del ordenamiento jurídico.	5
	Ejercicio de la libertad y de los derechos de los asociados.	9
	Poder de Policía, poder subsidiario de policía, poder residual de policía y poder extraordinario para prevención del riesgo o ante situaciones de emergencia, seguridad y calamidad.	11-14
	Función de Policía	16
	Coordinación	18
	Consejos de Seguridad y Convivencia y Comité Civil de Convivencia	19

	Actividad de policía	20
Acuerdo Municipal 007 de 2016 "Por medio del cual se adopta el Plan de Desarrollo Seguridad y Prosperidad 2016-2020"		
Acuerdo Municipal 172 de 2016 "Por medio del cual se adopta e implementa el Plan Integral de Convivencia y Seguridad Ciudadana, del Municipio de Sopó, Cundinamarca"		

La constitución política, dentro de su título VII contiene el capítulo VI "De los estados de excepción" de donde surge el artículo 213 cuyos sustantivos son el orden público, la estabilidad institucional, la seguridad del estado o la convivencia ciudadana "[...]"². Por otra parte, dentro del título XI "De la organización territorial" se tiene el capítulo I artículo 296, que en concordancia con lo descrito anteriormente, enuncia la conservación del orden público [...]"³, y el capítulo III "Del régimen municipal" dentro del artículo 315 describe las atribuciones del Alcalde, en específico en lo que atribuye a seguridad y convivencia ciudadana, se tiene el numeral 1 y 2 [...]"⁴. Lo anterior teniendo en cuenta la normatividad que desarrollan los artículos de los cuales se desprenden las respectivas leyes, decretos y acuerdos que rigen en la materia.

Por su parte, el Plan Nacional de Desarrollo 2014-2018 "Todos por un País" contiene dentro de sus cinco estrategias transversales, la estrategia *Seguridad, justicia y democracia para la construcción de paz*, que es uno de los dos soportes fundamentales para la consolidación de la paz y sostenibilidad en todos los territorios. Esta estrategia transversal en su Objetivo 1, planeta: "Proveer seguridad y defensa en el territorio nacional". Para lo cual, desarrolla una serie de lineamientos que buscan abrir las condiciones indispensables para el goce efectivo de los derechos de los ciudadanos en el territorio [...]"⁵, y dentro de ese se tiene en

2 Artículo 213. En caso de grave perturbación del orden público que atente de manera inminente contra la estabilidad institucional, la seguridad del Estado, o la convivencia ciudadana, y que no pueda ser conjurada mediante el uso de las atribuciones ordinarias de las autoridades de Policía, el Presidente de la República, con la firma de todos los ministros, podrá declarar el Estado de Conmoción Interior, en toda la República o parte de ella, por término no mayor de noventa días, prorrogable hasta por dos períodos iguales, el segundo de los cuales requiere concepto previo y favorable del Senado de la República. Mediante tal declaración, el Gobierno tendrá las facultades estrictamente necesarias para conjurar las causas de la perturbación e impedir la extensión de sus efectos. Los decretos legislativos que dicte el Gobierno podrán suspender las leyes incompatibles con el Estado de Conmoción y dejarán de regir tan pronto como se declare restablecido el orden público. De los Estados de Excepción (Artículos 210-213) 60 CONSTITUCIÓN POLÍTICA COLOMBIA El Gobierno podrá prorrogar su vigencia hasta por noventa días más. Dentro de los tres días siguientes a la declaratoria o prórroga del Estado de Conmoción, el Congreso se reunirá por derecho propio, con la plenitud de sus atribuciones constitucionales y legales. El Presidente le pasará inmediatamente un informe motivado sobre las razones que determinaron la declaración. En ningún caso los civiles podrán ser investigados o juzgados por la justicia penal militar. Constitución Política de Colombia. Consultada en : <http://www.corteconstitucional.gov.co/inicio/Constitucion%20politica%20de%20Colombia%20-%202015.pdf> (Marzo 2017).

3 Ibidem, Pág. 81

4 Ibidem, Pág. 87

5 La construcción de paz requiere afianzar la complementariedad entre la seguridad y convivencia ciudadana, la seguridad pública y la soberanía nacional. Justamente, el presente objetivo busca la articulación de estas dimensiones mediante la implementación de estrategias tendientes a reducir la ocurrencia de delitos que impactan la vida cotidiana de los ciudadanos, erosionar la acción de los GAML o cualquier amenaza armada de tipo criminal, y asegurar la protección de los intereses nacionales. En su conjunto, los lineamientos y arreglos institucionales contenidos en las estrategias desarrolladas a continuación serán condiciones indispensables para el goce efectivo de los derechos de los ciudadanos en el territorio nacional y aportarán al crecimiento económico sostenible y equitativo del país. Lo anterior, contará como soporte con la modernización y fortalecimiento de las instituciones del sector seguridad y defensa, el bienestar de la fuerza pública y la consolidación del sector inteligencia y contrainteligencia. Plan Nacional de Desarrollo 2014-2018 "Todos por un País". Consultado en <https://colaboracion.dnp.gov.co/CDT/PND/PND%202014-2018%20Tomo%201%20internet.pdf> (Febrero 2017).

el literal a: Garantizar la seguridad y convivencia ciudadana a los pobladores del territorio. Lo anterior, para fortalecer los roles y competencias de las instituciones públicas en materia de convivencia y seguridad Ciudadana con base en las siguientes líneas de Acción:

- Prevención social y situacional de delito
- Lucha contra las principales modalidades delictivas
- Implementación de tecnologías para la seguridad ciudadana
- **Fortalecimiento de la presencia policial**
- Centros de Integración Ciudadana-CIC
- Sistema Nacional de Información y Análisis del Delito (SNIAD)

Con respecto a lo anterior, la línea de acción **Fortalecimiento de la presencia policial**, enuncia que *"La consolidación del pie de fuerza de la Policía Nacional y de su equipamiento estará enfocado en el fortalecimiento del servicio en zonas urbanas y rurales, y en la garantía de una mayor cobertura en cuadrantes"*[...] ⁶. Para ello, define dentro de una de sus acciones a implementar:

- Fortalecimiento a la formulación e implementación de los Planes Integrales de Seguridad y Convivencia Ciudadana (PISCC) elaborados en el primer año de gobierno por parte de los mandatarios municipales y departamentales como mecanismo de coordinación interagencial Nación-territorio, y desarrollo de una batería de indicadores de seguimiento para generar una acción más eficaz y coordinada de los diferentes niveles de gobierno, e incrementar la articulación con el Modelo Nacional de Vigilancia Comunitaria por Cuadrantes en su componente de análisis geoespacial del delito y la implementación de la Política Nacional de Seguridad y Convivencia Ciudadana.

Igualmente, dentro la Política Nacional de Seguridad y Convivencia Ciudadana (PNSCC) de 2011, se definen siete objetivos específicos (Ver figura 3) que se armonizan con los Ejes Estratégicos de la Política, con el propósito de alcanzar el objetivo general de la misma. Lo que compone, la base del formulación estratégica el Plan de Seguridad y Convivencia Ciudadana del municipio de Sopó a partir del año 2017.

⁶ Ibidem, Pág. 468.



Figura 3. Esquema de Objetivos específicos y ejes estratégicos de la Política Nacional de Seguridad y Convivencia Ciudadana. Fuente: Política Nacional de Seguridad y Convivencia Ciudadana página 8.

Adicional a lo anterior, la Política Integral de Seguridad y Defensa para la Prosperidad, expone como uno de sus objetivos: Crear condiciones de seguridad para la Convivencia ciudadana, lo cual hace referencia a:

- El mejoramiento de las condiciones de seguridad ciudadana será liderada por la Policía Nacional, principalmente enfocándose en tareas de prevención y control, así como el afianzamiento de la cultura de la convivencia. Para este efecto, se diseñaron tres (3) estrategias, a saber⁷:
 - ❖ Fortalecer el control policial
 - ❖ Desarticular las organizaciones delictuales
 - ❖ Fortalecer la investigación criminal

Estas tres estrategias son los pilares para la articulación de esta política de nivel nacional con la formulación del plan integral de Seguridad y Convivencia Ciudadana (PISCC) a nivel local.

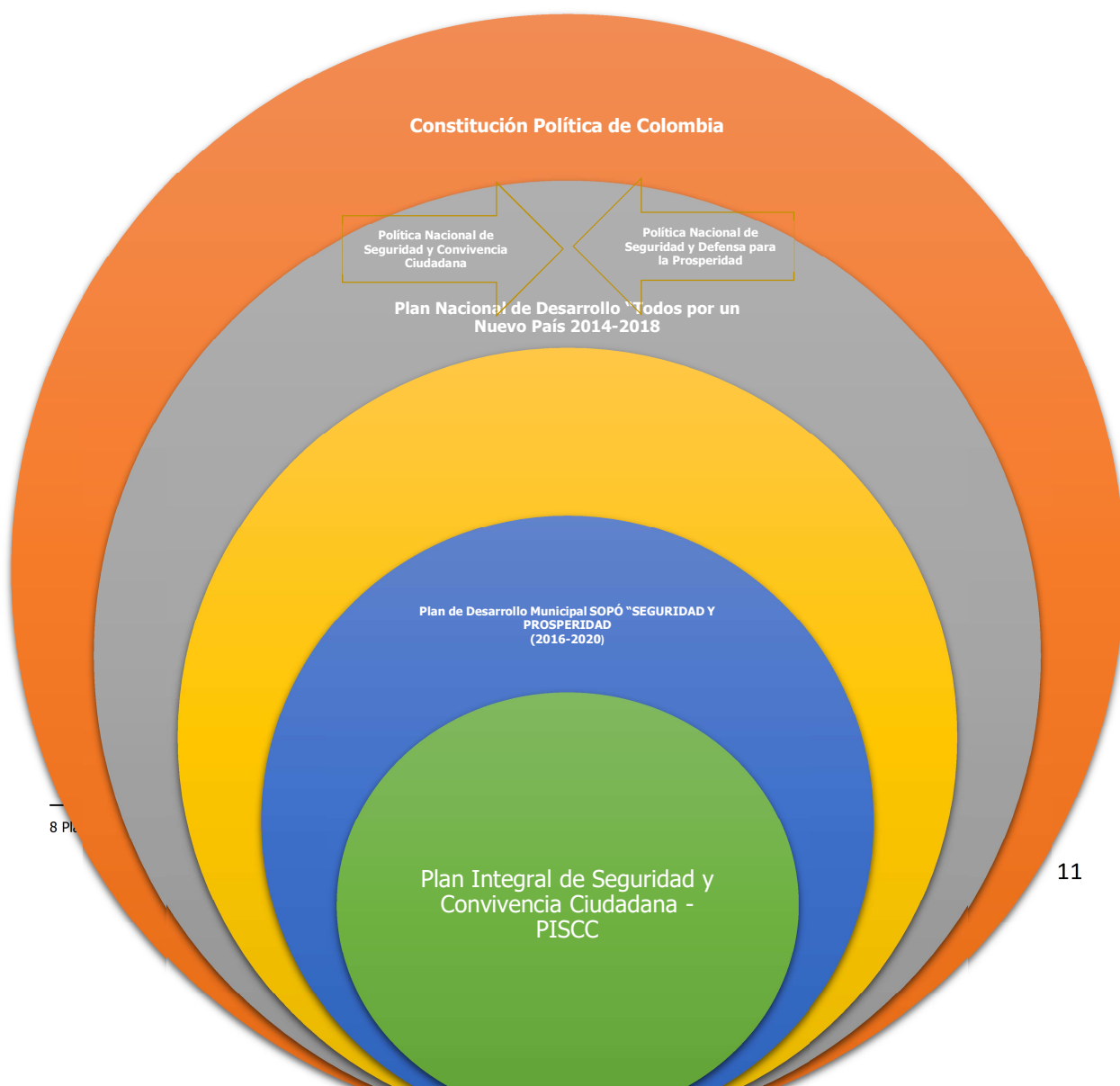
A nivel territorial, la actualización e implementación del plan integral de Seguridad y Convivencia Ciudadana (PISCC), está contemplada dentro del Plan de Desarrollo Municipal "Seguridad y Prosperidad 2016-2020", adoptado mediante el Acuerdo

⁷ Política Integral de Seguridad y Defensa para la Prosperidad, Pág. 35.

Municipal 007 de 2016. En este documento, claramente se define esta tarea en el marco de formulación del Eje estratégico 1 "SEGURIDAD, CONVIVENCIA, CIUDADANÍA Y CULTURA DE PAZ PARA LOGRAR LA PROSPERIDAD" cuyo objetivo general es:

- Promover la creación de condiciones óptimas de seguridad, convivencia, ciudadanía y cultura de paz con el fin de consolidar herramientas para la gobernanza y la planeación que brinden garantías en la construcción de ambientes seguros y territorios de paz⁸.

De lo anterior, durante la vigencia 2016 se formuló el plan integral de Seguridad y Convivencia Ciudadana (PISCC), adoptado mediante Decreto 172 de 2016 *"Por el cual se adopta e implementa el Plan Integral de Convivencia y Seguridad Ciudadana, del Municipio de Sopó, Cundinamarca"*. No obstante, se hace necesario un nuevo proceso de formulación del PISCC que esté acorde y armonizado con la legislación reciente, para ello se toma la Ley 1801 de 2016 "Por la cual se expide el Código Nacional de Policía y Convivencia". Este, es un nuevo instrumento normativo con el que cuentan todos los habitantes en el territorio colombiano y las autoridades, para corregir y prevenir de forma oportuna los comportamientos que afectan la sana convivencia [...]. Cabe aclarar que la anterior norma entró en vigencia el 30 de enero de 2017.



Instrumentos para la gestión territorial de la seguridad y convivencia ciudadana

Teniendo en cuenta que el PISCC es el instrumento más importante de gestión de la seguridad y convivencia ciudadana en los territorios, se hace necesario otorgar dentro estos, espacios de coordinación que estén reglamentados por diferentes normas para que planteen acciones pertinentes en todo lo relacionado con el orden público, la seguridad y convivencia ciudadana, es por ello, que el esquema presentado en la Figura 5 expone la normatividad por medio de la cual se estructura la composición, funciones y otros de los Consejos de Seguridad y los Comités Territoriales de Orden Público.



Figura 5. de funciones de Consejos de Seguridad y Comités Territoriales de Orden Público Esquema
Fuente. Adaptación de la Guía metodológica para la elaboración, implementación y seguimiento de los Planes Integrales de Seguridad y Convivencia Ciudadana página 20-22.

Con relación a la periodicidad con que se deben reunir los diferentes tipos de Consejos de Seguridad, el artículo 9 del Decreto 2615 de 1991 dispone: "los consejos de seguridad se reunirán ordinariamente una vez al mes, y extraordinariamente cuando sean citados por los funcionarios que los presiden".

De igual forma, el decreto antes mencionado establece que "la asistencia de los miembros a las sesiones de los Consejos de Seguridad es indelegable; con excepción del Director Seccional de Orden Público, en donde no exista sede" (art. 6). Además, contempla la posibilidad de invitar a las sesiones de los consejos de seguridad a otros funcionarios de la Administración Pública que tengan conocimientos sobre los temas de orden público que se analizan en el Consejo.

Respecto a los Comités Territoriales de Orden Público, estos podrán reunirse a solicitud de cualquiera de sus miembros. (Decreto 2615 de 1991, art. 13). De igual forma, podrán invitarse a las sesiones a otros funcionarios de la Administración Pública que puedan suministrar información para analizar en el Comité.

Finalmente, es importante mencionar que existe una jerarquía con relación a los espacios de coordinación interinstitucional antes descritos: "los Consejos de Seguridad y los Comités de Orden Público deberán ejercer sus funciones, subordinados a las orientaciones que en materia de orden público dicte el Presidente de la República. A su vez, los consejos municipales de seguridad se encuentran subordinados a las determinaciones que tome el Consejo Regional y Departamental de Seguridad respectivo" (Decreto 2615 de 1991 art. 16).

De forma complementaria, el Presidente de la República, por ser Jefe del Estado, Jefe del Gobierno, Suprema Autoridad administrativa (Constitución Política, art. 115) y, además, Comandante Supremo de las Fuerzas Armadas de la República (Constitución Política, art. 189, numeral 3), podrá, a través del Ministro de Gobierno (Interior), convocar y presidir los Consejos de Seguridad y los Comités Territoriales de Orden Público (Decreto 2615 de 1991, art. 17).

ETAPA II

Elaboración del diagnóstico de la situación de seguridad y convivencia ciudadana

GEOREFERENCIACIÓN



- **División política y poblacional**

El Área del Municipio de Sopó, departamento de Cundinamarca es la entidad político administrativa que reúne las siguientes veredas: Hato Grande, Aposentos, La Diana, Pueblo Viejo, La Carolina, Centro Alto, Gratamira, Meusa, Agua Caliente, La Violeta, San Gabriel, Mercenario, El Chuscal, Bellavista, y centro poblado de Briceño, además de las veredas se identifican sectores tales como: Mirador, Comuneros, Carolina Alta, Piedra Herrada, San Agustín⁹.

Los Barrios que se encuentran en la zona urbana del municipio son: Rincón del Norte, Las Quinta de Ceramita, Los Sauces, La Montana, Primera de Mayo, Los Rosales, El Cerrito, Zalamea, Suetana, los Andes, Centro y Rincón Santo;

- **Límites del municipio**

- Al Oriente con el Municipio de Guasca
- Al Occidente con los Municipios de Cajicá y Chía
- Al Norte con el Municipio de Tocancipá
- Al Sur con el Municipio de la Calera

⁹ Información Secretaria de Planeación-Mapa IGAC

CARACTERÍSTICAS GENERALES

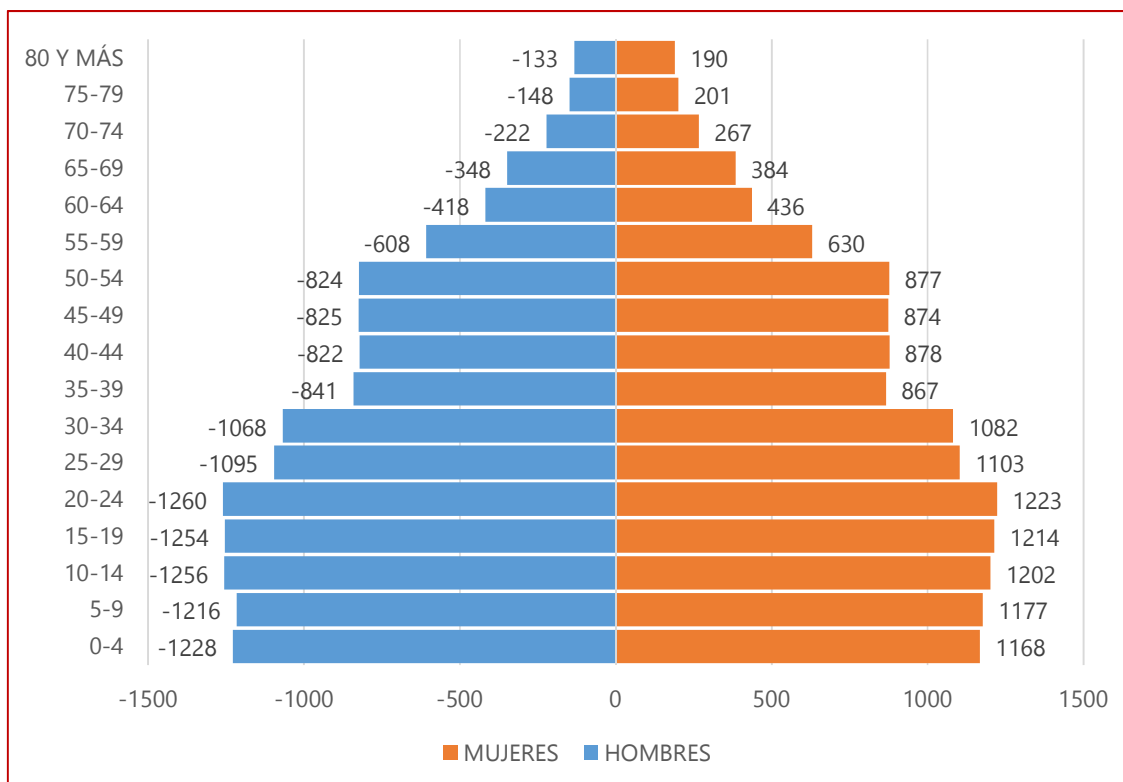
CATEGORÍA MUNICIPAL 2015	3
EXTENSIÓN KM2	113
ALTITUD DE LA CABECERA MUNICIPAL (m.s.n.m)	2650
TEMPERATURA MEDIA	14°C
% ÁREA DEL MUNICIPIO SOBRE ÁREA DEPARTAMENTAL	0,5
EXTENSIÓN ÁREA URBANA Km2	1,06
EXTENSIÓN ÁREA RURAL Km2	110,44
DENSIDAD POBLACIONAL (Personas por km2)	236,89
DISTANCIA DE REFERENCIA	39 Km. de Bogotá

Total población en el municipio año 2016	27.339
Porcentaje población municipal del total departamental	1,0%
Total población en cabeceras	17.564
Total población resto	9.779
Total población hombres	13.773
Total población mujeres	13.566
Población (>15 o < 59 años) - potencialmente activa	17.345
Población (<15 o > 59 años) - población inactiva	9.994
Fuente: DANE 2016. Kit Territorial DNP	

- **Pirámide poblacional**

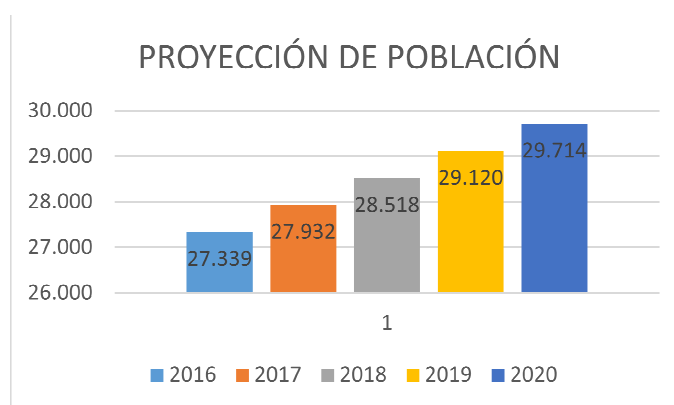
De acuerdo con la anterior información extraída de la base de datos del DANE con corte a diciembre de 2016, la población proyectada para el año 2016 fue de 27.339 habitantes; de los cuales 17.564 residen en la zona urbana y el centro poblado de Briceño, igualmente estima que 9.779 habitantes pertenecen a la zona Rural.

Del total estimado de población, 13.773 son hombres quienes representan la mayoría de la población y 13.566 son mujeres. 17.345 habitantes, es la cifra correspondiente a la población potencialmente activa que equivale al 63% de total de población estimado.



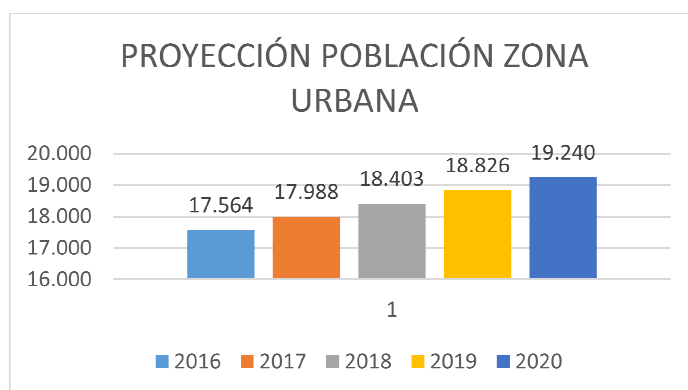
Fuente: DANE 2016. Kit Territorial DNP

- **Proyecciones de población**



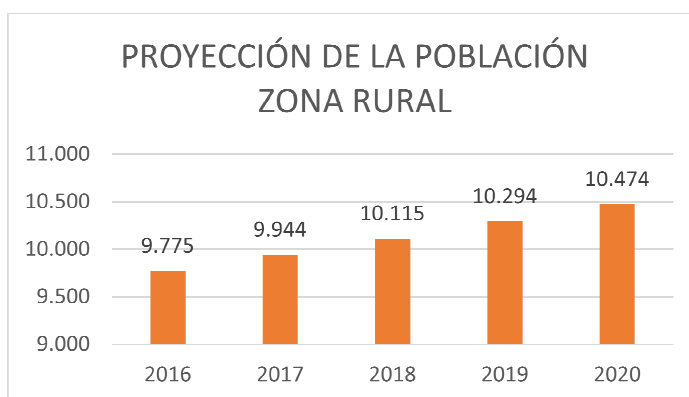
Fuente: Propia con base en proyecciones DANE 2016

La anterior información corresponde a las proyecciones de incremento de la población según DANE para los años 2016 a 2020. Se estima entonces para el año en curso una población de 27.932 habitantes reflejando un incremento de 593 personas respecto de la estimación para el año inmediatamente anterior.



Fuente: Propia con base en proyecciones DANE 2016

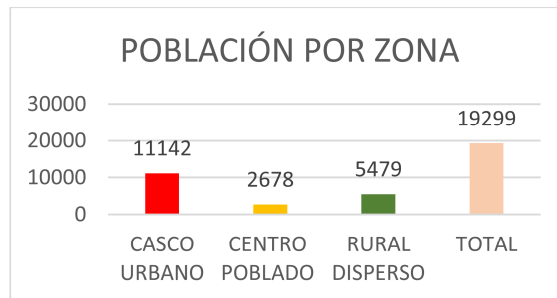
Para el 2017 según la proyección proporcionada por el DANE; el área urbana del Municipio de Sopó reportará una población de 17.988 habitantes teniendo un incremento de 424 habitantes respecto al año anterior, en el que se estimó un total de 17.564 habitantes.



Fuente: Propia con base en proyecciones DANE 2016

Para el 2017 según la proyección proporcionada por el DANE; el área rural del Municipio de Sopó reportará una población de 9.944 habitantes teniendo un incremento de 169 habitantes respecto al año anterior, en el que se estimó un total de 9.775 habitantes.

- **Población por zonas "SISBEN"**



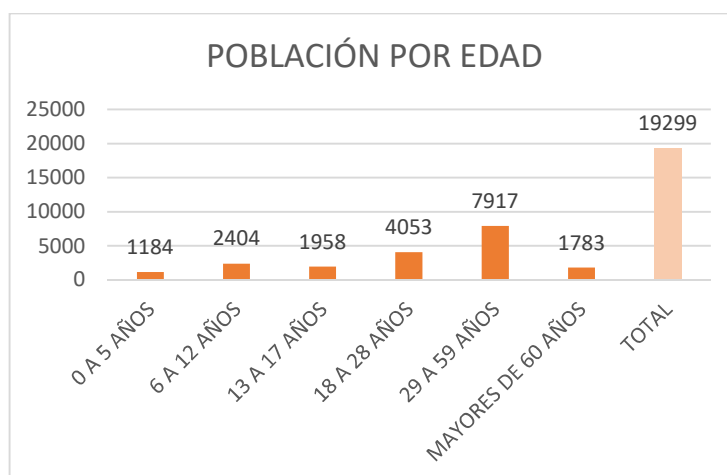
Fuente: Propia con referencia en Base de datos certificada SISBEN 2017



Fuente: Propia con referencia en Base de datos certificada SISBEN 2017

De acuerdo con los datos proporcionados por la base certificada por el SISBEN 2017, la concentración de la población prevalece en la zona urbana registrando 11.142 habitantes y en la zona rural se tiene un registro 5.479, por último, el

centro poblado registra 2.678 habitantes para un total de 19.229 habitantes. En contraste vemos que la proyección poblacional del DANE para el año 2017 estima un total de 27.932 habitantes.



Fuente: Propia con referencia en Base de datos certificada SISBEN 2017

Al observar la comparación de edades según base de datos certificada SISBEN; los rangos de mayor población se encuentran entre los 29 y 59 años, con un total de 7.917 habitantes. En menor proporción se encuentra la población de 0 a 5 años con un registro de 1.184 habitantes.

ESTADISTICA DELICTIVA (2015-2016)

UNIDAD DE FISCALIAS LOCALES SOPO- CUNDINAMARCA 2017

ESTADÍSTICA DELICTIVA 2015

En el año 2015 se recibieron en total 319 denuncias; donde prevalecen los siguientes delitos:

- **Hurto:** 83 denuncias recibidas (40%)
- **Lesiones personales:** 54 denuncias recibidas (26%)
- **Violencia Intrafamiliar:** 45 denuncias recibidas (21%)
- **Inasistencia Alimentaria:** 27 denuncias recibidas (13%)

DELITOS 2015	
ABUSO DE AUTORIDAD POR ACTO ARBITRARIO O INJUSTO	1
ABUSO DE CONFIANZA	10
ACCESO ABUSIVO A UN SISTEMA INFORMatico	1
ALZAMIENTO DE BIENES	1
AMENAZAS	2
CALUMNIA	13
INJURIA	15
DAÑO EN BIEN AJENO	20
DESAPARICION_FORZADA	1
ESTAFA	12
EXTORSION ART. 244 C.P. MODIF.	1
FALESDAD PERSONAL	9
HURTO	83
HURTO POR MEDIOS INFORMATICOS Y SEMEJANTES	2
INAS. ALIMENTARIA	27
LESIONES PERSONALES	54
LESIONES CULPOSAS	17
VIOLENCIA INTRAFAMILIAR	45
VIOLACION DE LOS DERECHOS DE REUNION Y ASOCIACION	3
VIOLACION DE HABITACION AJENA	2
TOTAL	319



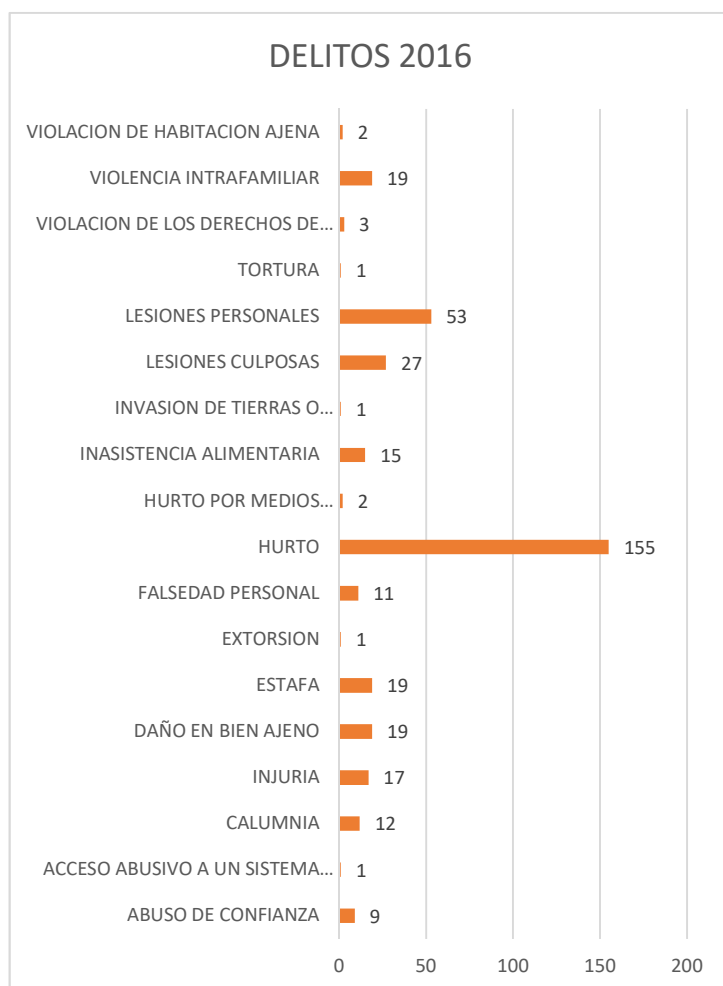
Fuente: UNIDAD DE FISCALIAS LOCALES SOPO- CUNDINAMARCA 2016

ESTADÍSTICA DELICTIVA 2016

En el año 2016 se recibieron en total **367** denuncias; donde prevalecen los siguientes delitos:

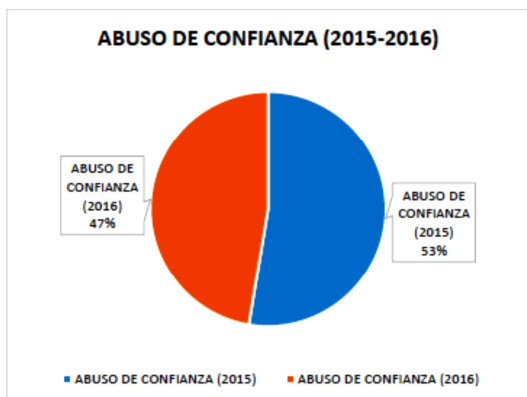
- **Hurto:** 155 denuncias recibidas (57%)
- **Lesiones personales:** 53 denuncias recibidas (19%)
- **Lesiones Culposas:** 27 denuncias recibidas (10%)
- **Violencia Intrafamiliar:** 19 denuncias recibidas (7%)
- **Daño en bien ajeno:** 19 denuncias recibidas (7%)

DELITOS 2016	
ABUSO DE CONFIANZA	9
ACCESO ABUSIVO A UN SISTEMA INFORMatico	1
CALUMNIA	12
INJURIA	17
DAÑO EN BIEN AJENO	19
ESTAFA	19
EXTORSION	1
FALSEDAD PERSONAL	11
HURTO	155
HURTO POR MEDIOS INFORMATICOS Y SEMEJANTES	2
INASISTENCIA ALIMENTARIA	15
INVASION DE TIERRAS O EDIFICACIONES. ART. 263 C.P.	1
LESIONES CULPOSAS	27
LESIONES PERSONALES	53
TORTURA	1
VIOLACION DE LOS DERECHOS DE REUNION Y ASOCIACION....	3
VIOLENCIA INTRAFAMILIAR	19
VIOLACION DE HABITACION AJENA	2
TOTAL	367

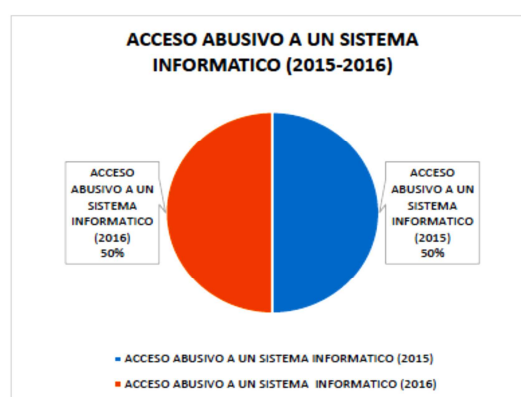


Fuente: UNIDAD DE FISCALIAS LOCALES SOPO- CUNDINAMARCA 2016

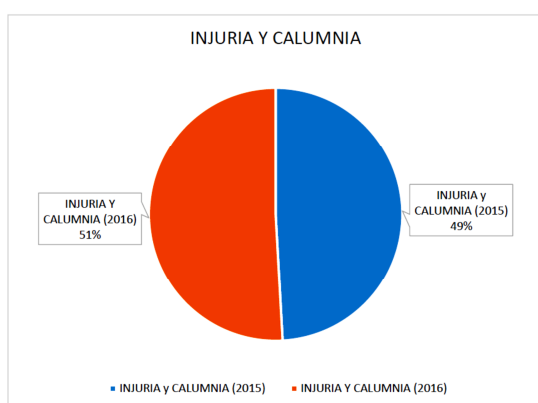
COMPARATIVO POR DELITOS (2015-2016)



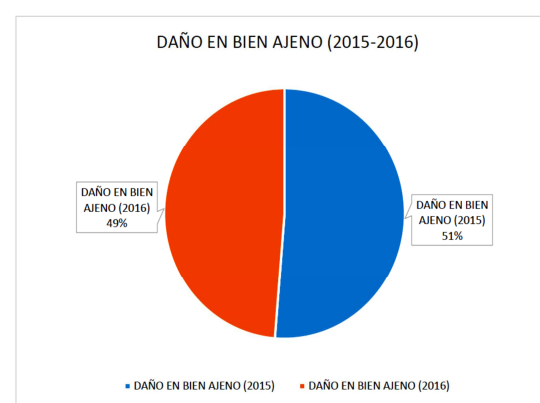
Se Registra un descenso del 6% sobre el delito de abuso de confianza.



Se recibieron 2 denuncias por cada año (2015-2016) del delito de acceso abusivo a un sistema informático



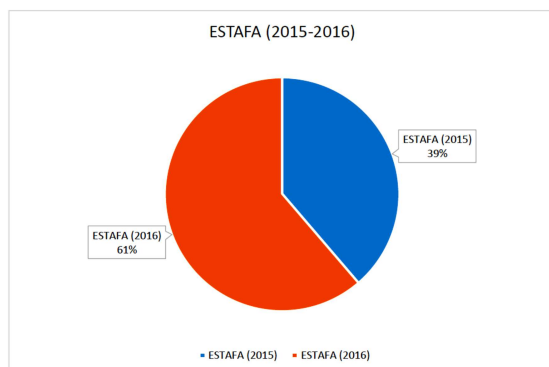
Se registra un aumento del 2% sobre el delito de Injuria y Calumnia.



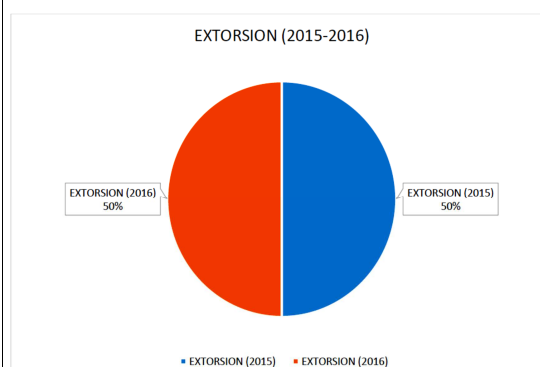
Se registra un descenso del 2% sobre el delito Daño en Bien ajeno.

Fuente: UNIDAD DE FISCALIAS LOCALES SOPO- CUNDINAMARCA 2016

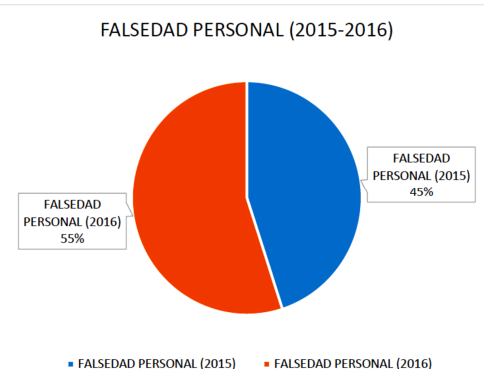
COMPARATIVO POR DELITOS (2015-2016)



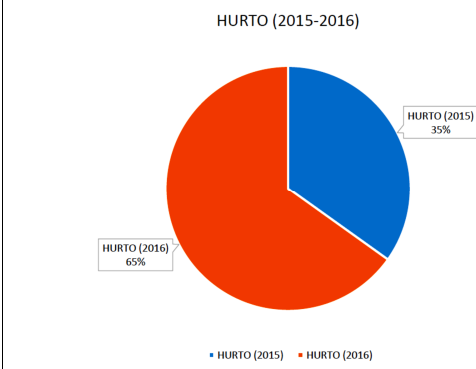
Se registra un aumento notorio del 22% sobre el delito de estafa.



Se recibe una denuncia por cada año (2015-2016) del delito de extorsión.



Se registra un aumento del 10% sobre el delito de falsedad personal.

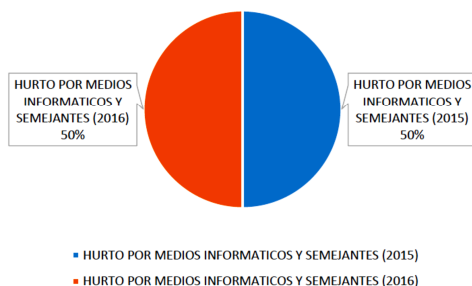


Se registra un incremento significativo del 30% sobre el delito Hurto.

Fuente: UNIDAD DE FISCALIAS LOCALES SOPO- CUNDINAMARCA 2016

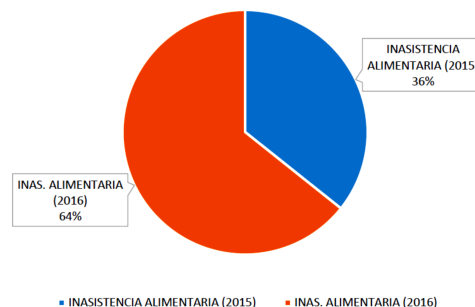
COMPARATIVO POR DELITOS (2015-2016)

HURTO POR MEDIOS INFORMATICOS Y SEMEJANTES
(2015-2016)



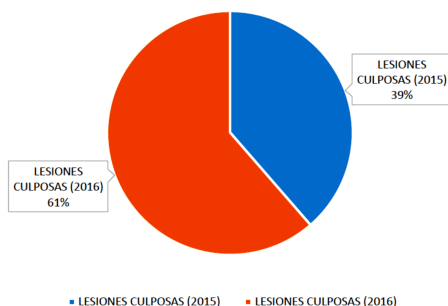
Se recibe dos denuncias por cada año (2015-2016) del delito de hurto por medios informáticos semejantes.

INAS. ALIMENTARIA (2015-2016)



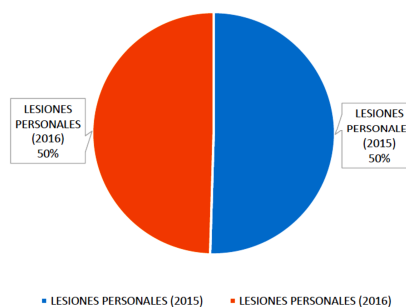
Se registra un incremento significativo del 28% sobre el delito de Inasistencia Alimentaria.

LESIONES CULPOSAS (2015-2016)



Se registra un aumento considerable del 22% en el delito de Lesiones culposas.

LESIONES PERSONALES (2015-2016)

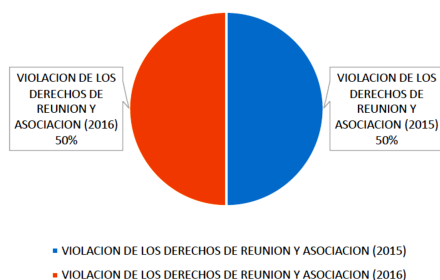


Se recibe 54 denuncias en el año 2015 y 53 denuncias en el año 2016 por el delito de lesiones personales.

Fuente: UNIDAD DE FISCALIAS LOCALES SOPO- CUNDINAMARCA 2016

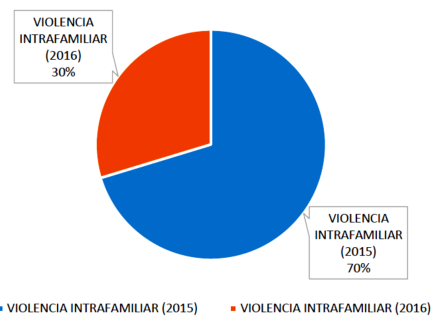
COMPARATIVO POR DELITOS (2015-2016)

VIOLACION DE LOS DERECHOS DE REUNION Y ASOCIACION (2015-2016)



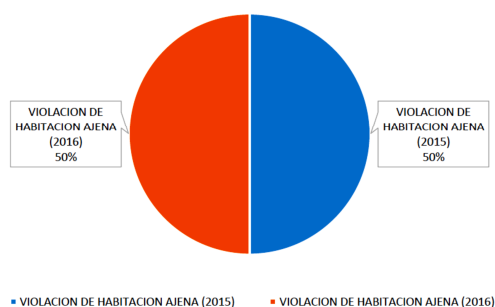
Se recibe tres denuncias por cada año (2015-2016) del delito de violación de los derechos de reunión y asociación.

VIOLENCIA INTRAFAMILIAR (2015-2016)



Se registra una disminución considerable del 40% en el delito de violencia intrafamiliar.

VIOLACION DE HABITACION AJENA (2015-2016)



Se reciben dos denuncias por cada año (2015-2016) del delito de violación de habitación ajena.

Fuente: UNIDAD DE FISCALIAS LOCALES SOPO- CUNDINAMARCA 2016



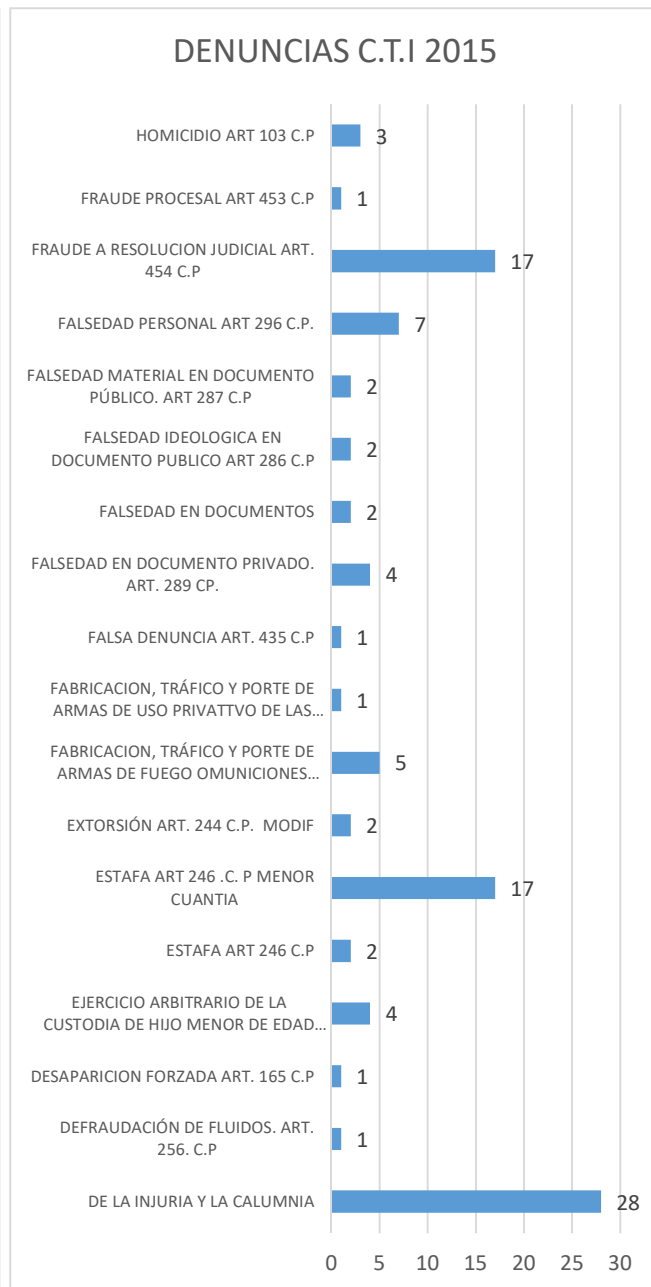
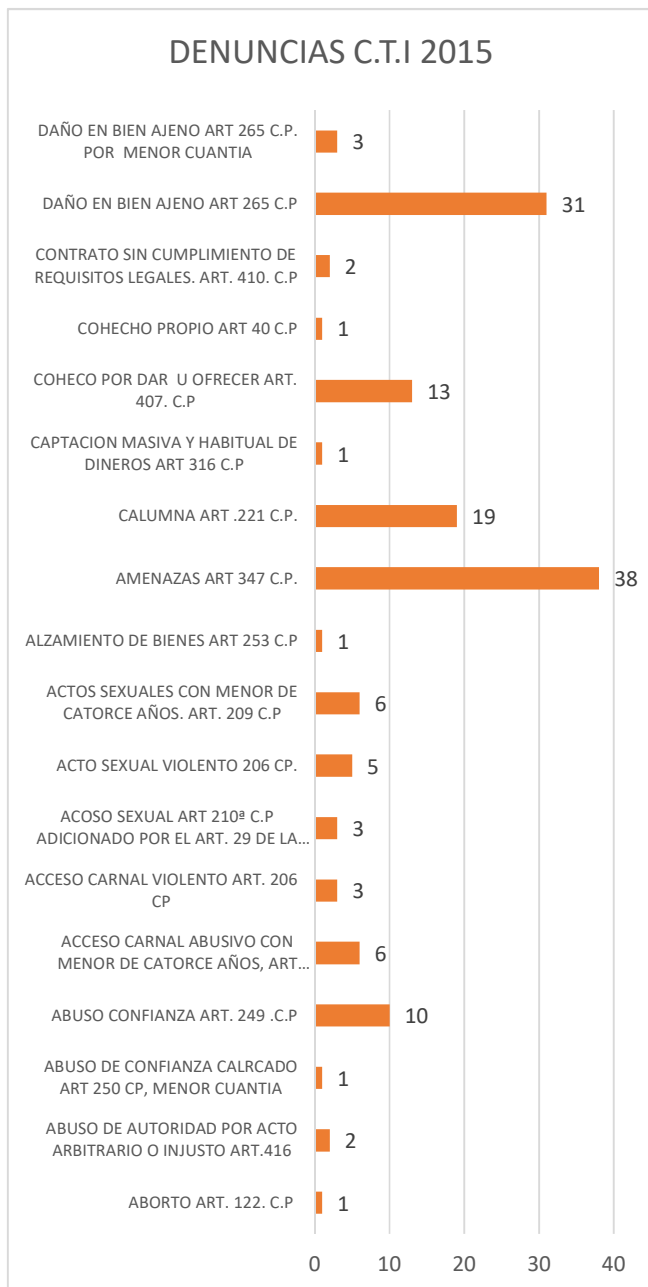
Fuente: UNIDAD DE FISCALIAS LOCALES SOPO- CUNDINAMARCA 2016

De acuerdo con la información suministrada por la Unidad de Fiscalías Sopó 2016, al realizar una comparación del comportamiento de delitos entre los años 2015 y 2016, es notoria la predominancia del delito de HURTO en ambos casos; aunque la cifra para 2015 fue de 83 y en 2016 se incrementa a 155. De acuerdo a la estadística y análisis presentado por esta unidad Local de Fiscalías se puede establecer que después de hacer un análisis comparativo de los años en mención se registra un incremento del 48% de las conductas criminales, donde es notable un aumento significativo en el delito de HURTO. De la misma forma se identifica el delito de LESIONES PERSONALES, como segundo delito de mayor impacto. En el 2015 se registraron 54 casos y 53 en el 2016, esto es indicio de la baja fluctuación del delito y se puede inferir que en dos años su tendencia ha sido sobre una constante. Por último, se destaca el delito de VIOLENCIA INTRAFAMILIAR como el tercero con mayor registro estadístico, el cual tuvo 45 casos en el año 2015 y en el 2016 se reduce a 19. Cabe resaltar que el comportamiento en otros delitos como:

- HURTO EN TODAS SUS MODALIDADES
- VIOLENCIA INTRAFAMILIAR
- LESIONES PERSONALES
- LESIONES CULPOSAS
- DAÑO EN BIEN AJENO
- INASISTENCIA ALIMENTARIA

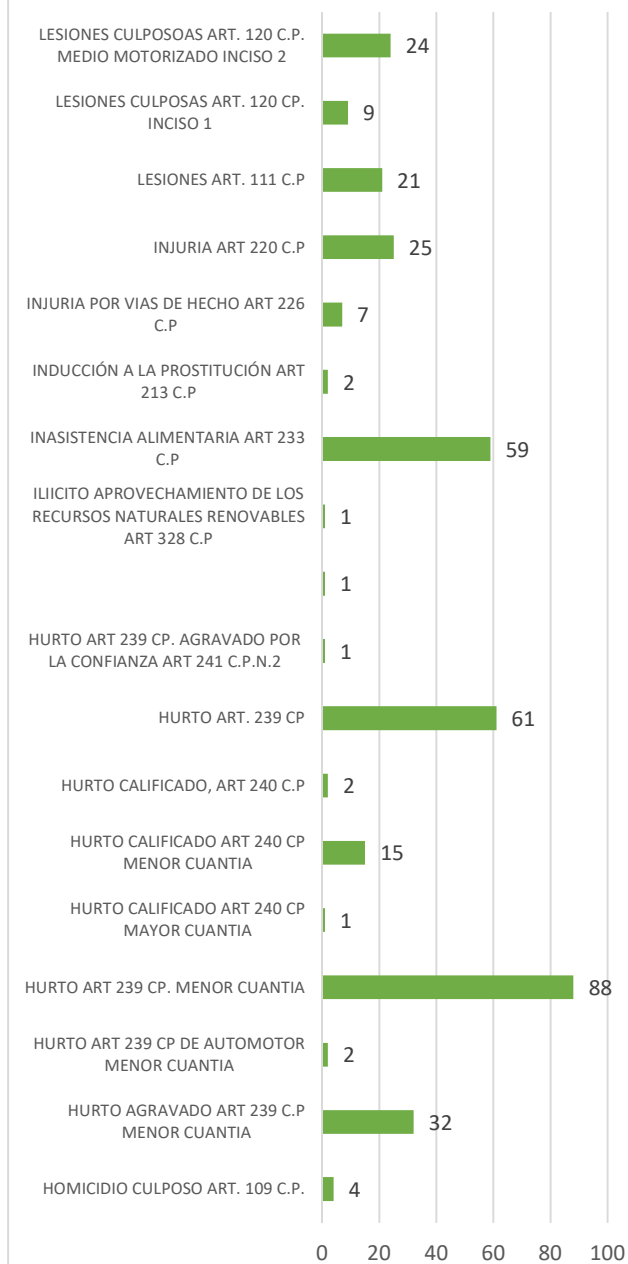
Aunque las cifras de manifestación (de acuerdo con las gráficas) varían, estos siguen teniendo un comportamiento de considerable atención. Esta Unidad de Fiscalías sugiere priorizar los anteriores delitos.

INFORME ESTADÍSTICO UNIDAD LOCAL C.T.I SOPO- CUNDINAMARCA



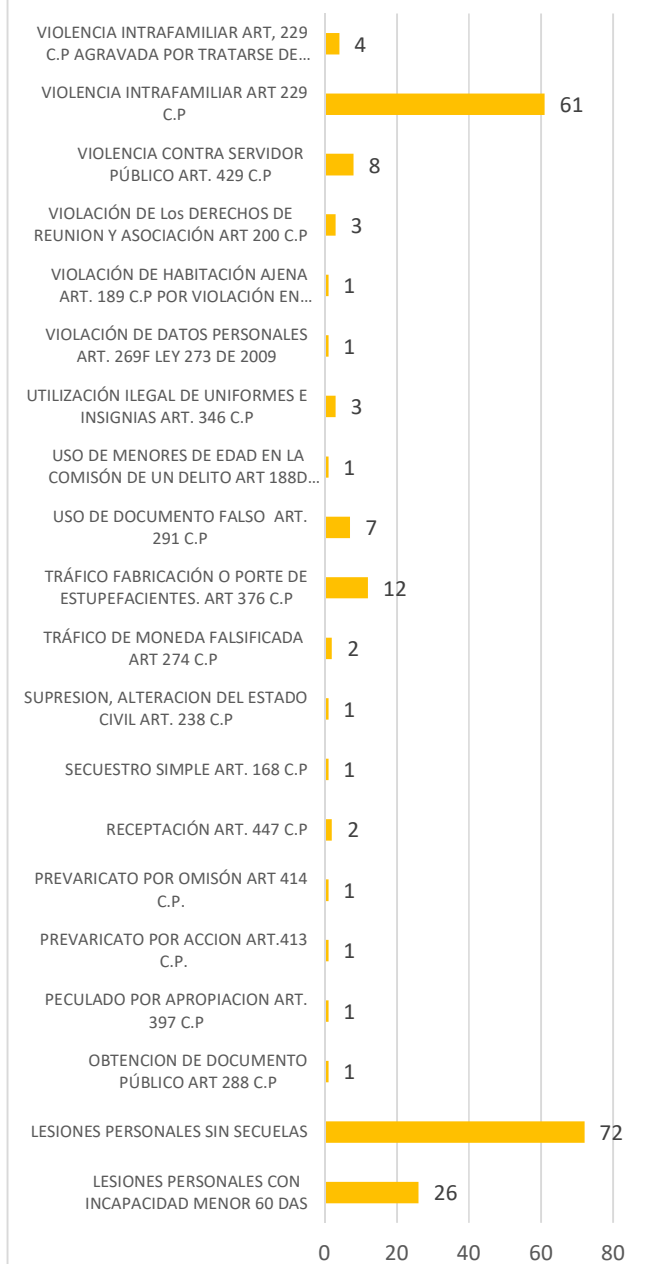
Fuente: Propia con base en informe C.T.I Sopó 2017.

DENUNCIAS C.T.I 2015

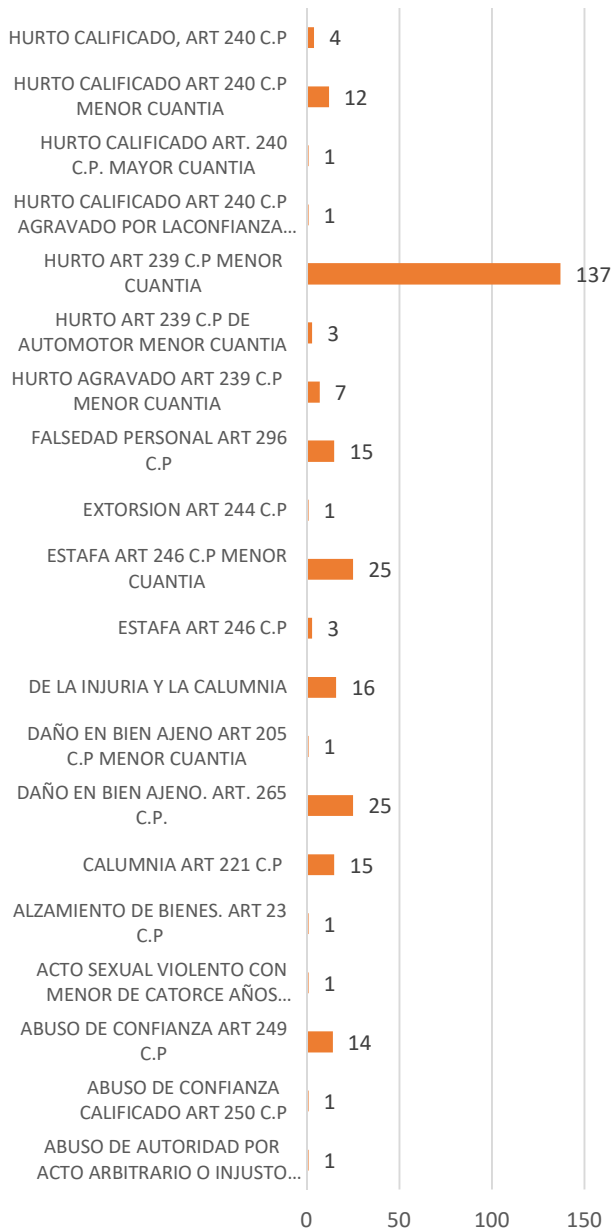


Fuente: Propia con base en informe C.T.I Sopó 2017.

DENUNCIAS C.T.I 2015

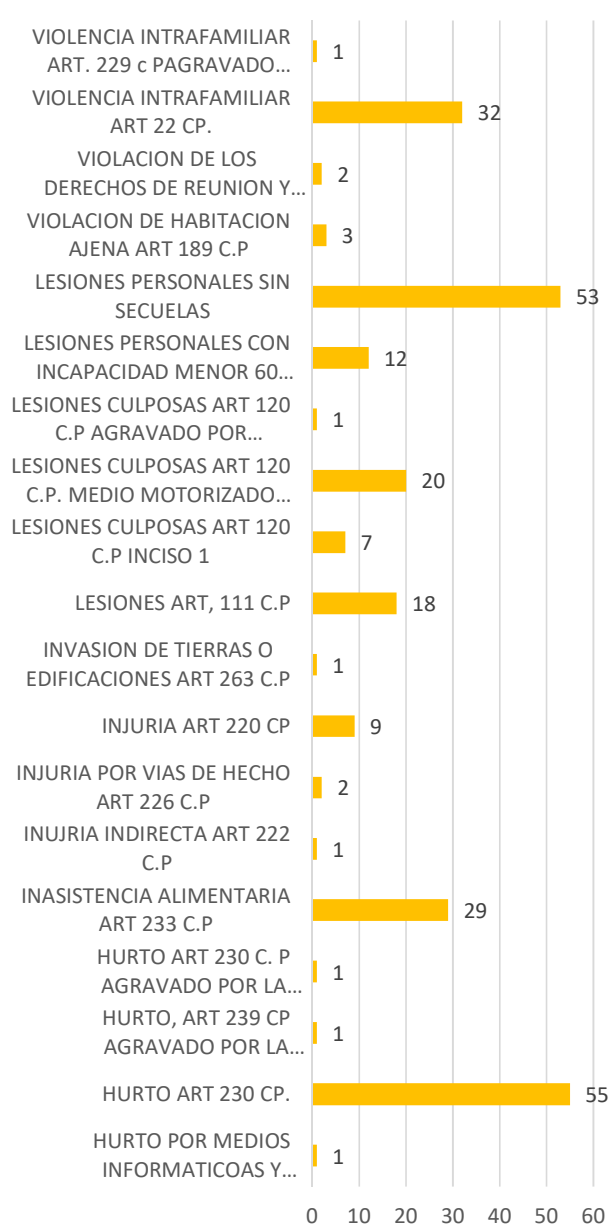


DENUNCIAS C.T.I 2016

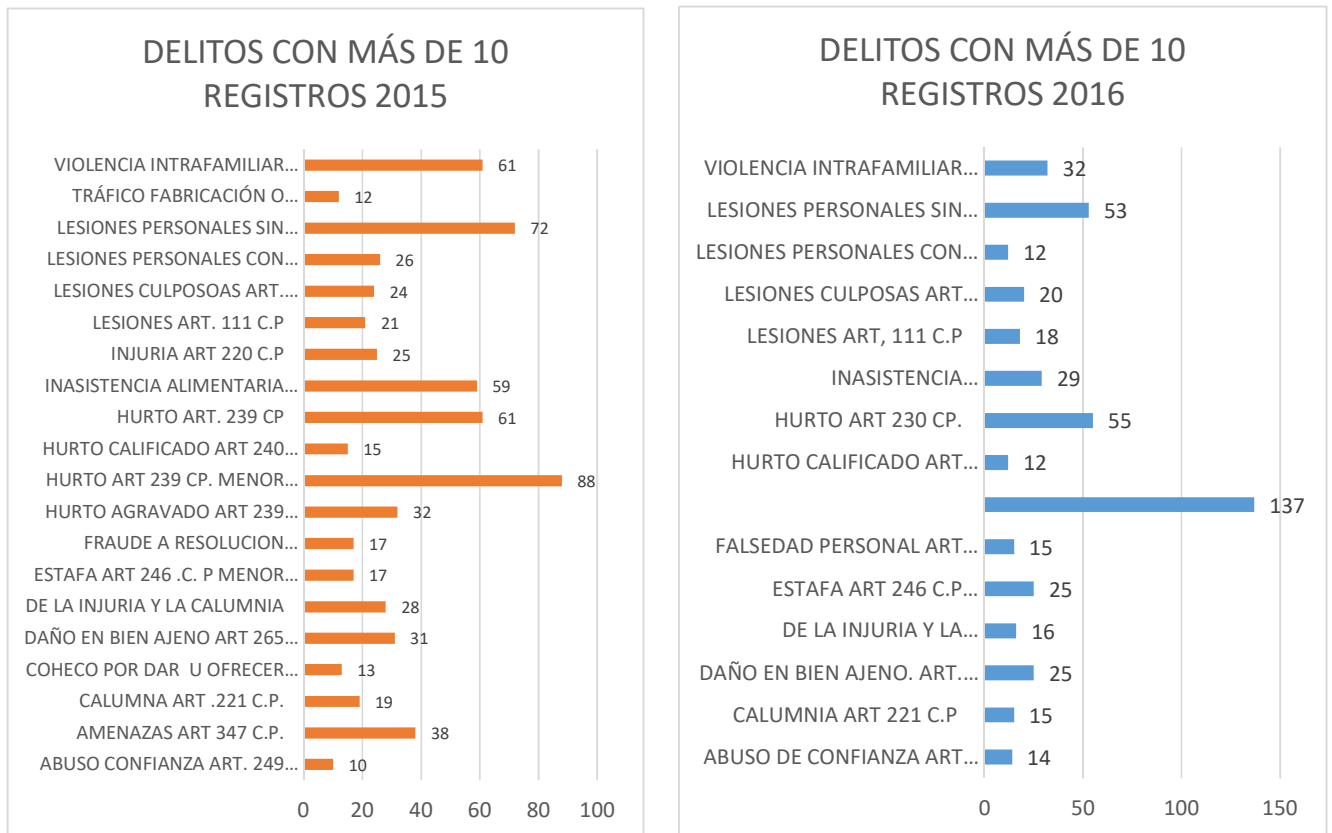


Fuente: Propia con base en informe C.T.I Sopó 2017.

DENUNCIAS C.T.I 2016



DELITOS CON MÁS DE 10 REGISTROS 2015 VS 2016



Fuente: Propia con base en informe C.T.I Sopó 2017

De acuerdo con la información suministrada por LA UNIDAD LOCAL C.T.I SOPO-CUNDINAMARCA 2015- 2016. Cae resaltar que para el año 2015 el total de denuncias fue de 810, para el 2016 el total de denuncias fue de 533. Esto indica una reducción del 35% aprox. Para el último periodo en mención.

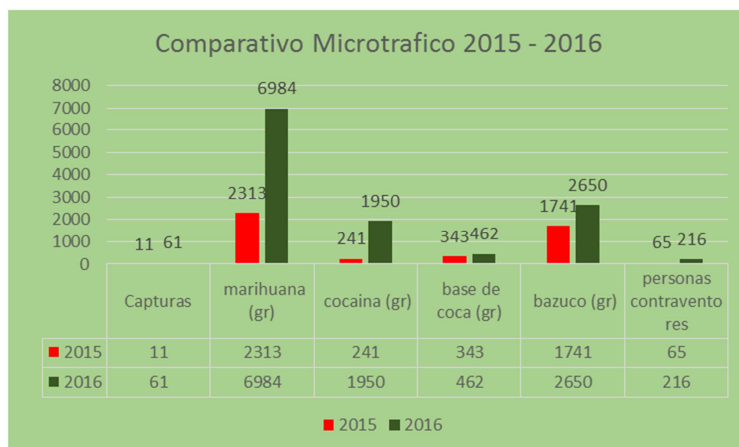
No obstante al observar el comparativo de las gráficas de los delitos que en estos dos años tuvieron más de 10 denuncias, se observa con claridad que en ambos casos resalta en su orden los cinco delitos con presencia en el análisis:

- 1- HURTO (En sus modalidades: Agravado, calificado, menor cuantía) ART 239 C.P
- 2- VIOLENCIA INTRAFAMILIAR ART 22 CP
- 3- LESIONES PERSONALES SIN SECUELAS
- 4- INASISTENCIA ALIMENTARIA
- 5- DAÑO EN BIEN AJENO

INFORME COMANDO ESTACIÓN DE POLICÍA MUNICIPIO DE SOPÓ

Según el informe presentado por el Comando de la Policía de Sopó, se identificaron como una de las mayores problemáticas en el Municipio el consumo de sustancias alucinógenas. Para este caso, en el año 2016 se logró la captura de 61 expendedores de sustancias alucinógenas, 5 allanamientos, la individualización de 216 personas contraventoras, sorprendidos consumiendo sustancias alucinógenas en el espacio público y una importante cantidad de sustancias alucinógenas incautadas.

RESULTADOS	2015	2016
Capturas	11	61
marihuana (gr)	2313	6984
cocaína (gr)	241	1950
base de coca (gr)	343	462
bazuco (gr)	1741	2650
personas contraventores	65	216



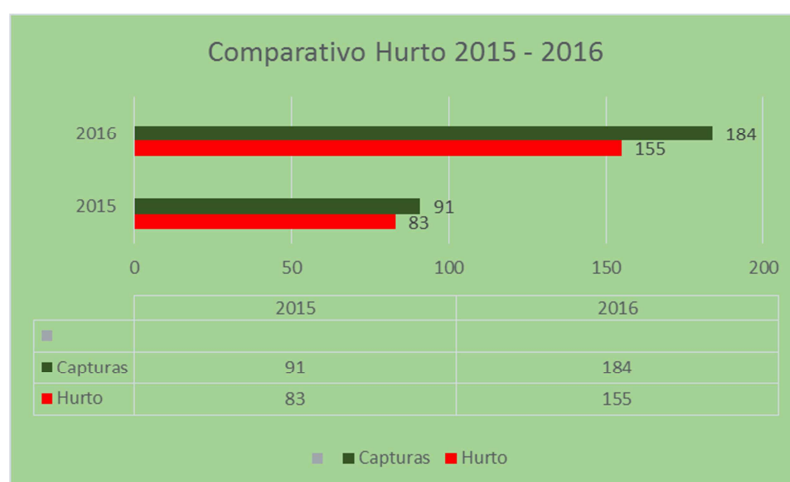
Fuente: Policía Nacional. Comando Estación de Policía Sopó.

De igual manera, el hurto es otro de los delitos que más afecta al municipio. Conforme al Código Penal Colombiano, el hurto es el hecho de apoderarse ilegítimamente de una cosa mueble ajena con el fin de obtener provecho para sí o para otra. Con el fin de contabilizar los hurtos como delitos de impacto, la Policía los categoriza como hurto a comercio, residencias, personas, vehículos, entidades financieras y piratería terrestre.

Durante los años 2015 y 2016, se prioriza el hurto de personas, seguido de residencia, y vehículos modalidad "rompe vidrios", los cuales por su nivel de

ocurrencia son los que más afectan la seguridad según lo evidencian las cifras y la percepción de seguridad de la ciudadana (manifestaciones expresadas por la comunidad en los diferentes encuentros comunitarios y redes sociales).

ITEM	2015	2016
Hurto	83	155
Capturas	91	184

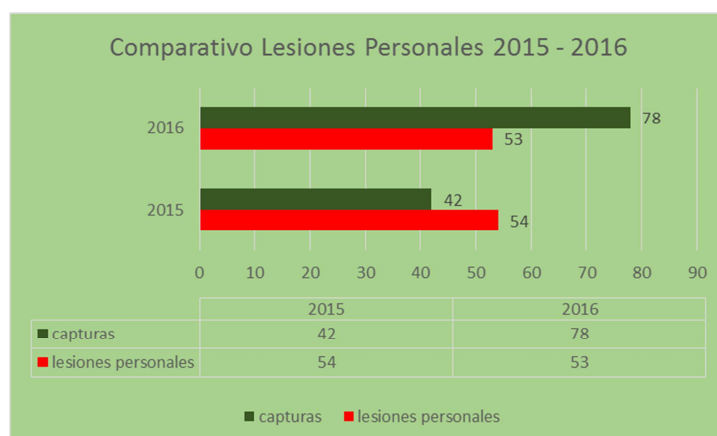


Fuente: Policía Nacional. Comando Estación de Policía Sopó.

CAUSAS	FACTORES DE RIESGO	EFEECTO
<ul style="list-style-type: none"> • Búsqueda de dinero fácil. • Existencia de personas de otros municipios dedicadas al hurto. • Cercanía con la ciudad capital. • Migración de personas habitantes de la calle. 	<ul style="list-style-type: none"> • Alta demanda de bienes ajenos. • Impunidad. • Falta de parqueaderos • Hacinamientos(casas en arriendo) 	<ul style="list-style-type: none"> • Puerta de entrada a otros delitos. • Miedo. • Aumento de la percepción de inseguridad. • Disminución de patrimonio de las personas víctimas. • Limitación en el acceso, goce, uso y disfrute espacio publico

Por otro lado, y sin menor importancia, se encuentran las lesiones personales, que trascienden de la familia a la comunidad, que se produce entre personas que no guardan parentesco y que pueden conocerse o no, y la cual sucede por lo general fuera del hogar. Así mismo es importante tener en cuenta que no alcanza a ser una violencia organizada, sino más bien responde a los intereses de algunas personas con el fin de solucionar por la vía violenta conflictos cotidianos, por eso comúnmente se le conoce como riñas.

ITEM	2015	2016
lesiones personales	54	53
capturas	42	78

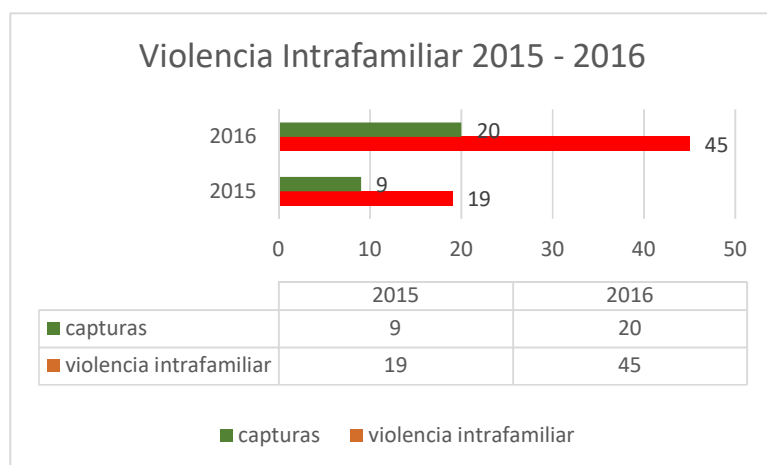


CAUSAS	FACTORES DE RIESGO	EFFECTOS
<ul style="list-style-type: none"> • Métodos inadecuados para resolver conflictos. • Dificultad para el aprovechamiento del espacio público. • Desconocimiento y falta de aprobación de una cultura de convivencia. • Venganza. 	<ul style="list-style-type: none"> • intolerancia. • Alto consumo de alcohol y sustancias psicoactivas. • Hacinamiento. 	<ul style="list-style-type: none"> • Aumento de lesiones personales. • Alteración de orden público. • Homicidios. • Temor en las ciudades para disfruta del espacio público.

Fuente: Policía Nacional. Comando Estación de Policía Sopó.

La violencia intrafamiliar, entendida como el daño físico o psíquico, amenaza, agravio, ofensa, o cualquier otra forma de agresión por parte de otro miembro del grupo familiar o entre personas que sin ser familia viven dentro de la misma unidad doméstica. En este sentido los grupos vulnerables identificados en el municipio son las mujeres, las niñas, niños y las personas mayores. La violencia familiar tiene dos vertientes, una basada en el género y la otra basada en la edad, la violencia se dirige hacia la población más vulnerable.

ITEM	2015	2016
violencia intrafamiliar	19	45
capturas	9	20



Fuente: Policía Nacional. Comando Estación de Policía Sopó.

CAUSAS	FACTORES DE RIESGO	EFECTOS
<ul style="list-style-type: none"> • Celos. • Dependencia económica y efectiva. • Naturalización de la violencia. • Subvaloración de los niños, niñas, adolescentes y mujeres. • Relaciones de denominación que afectan mujeres, niños, niñas y adolescentes. 	<ul style="list-style-type: none"> • Embarazos adolescentes. • Ingesta de alcohol y drogas • Bajo nivel ejecutivo. • Entornos violentos. 	<ul style="list-style-type: none"> • Descomposición familiar. • Desestabilización emocional. • Violencia juvenil. • Ausentismo laboral. • Violencia sexual. • Deserción escolar.

INFORME INSPECCIÓN DE POLICÍA MUNICIPIO DE SOPÓ

La Inspección de Policía del municipio, emite un informe en el cual se evidencian una serie de denuncias interpuestas por los ciudadanos respecto a delitos cometidos durante el año 2015 y 2016.

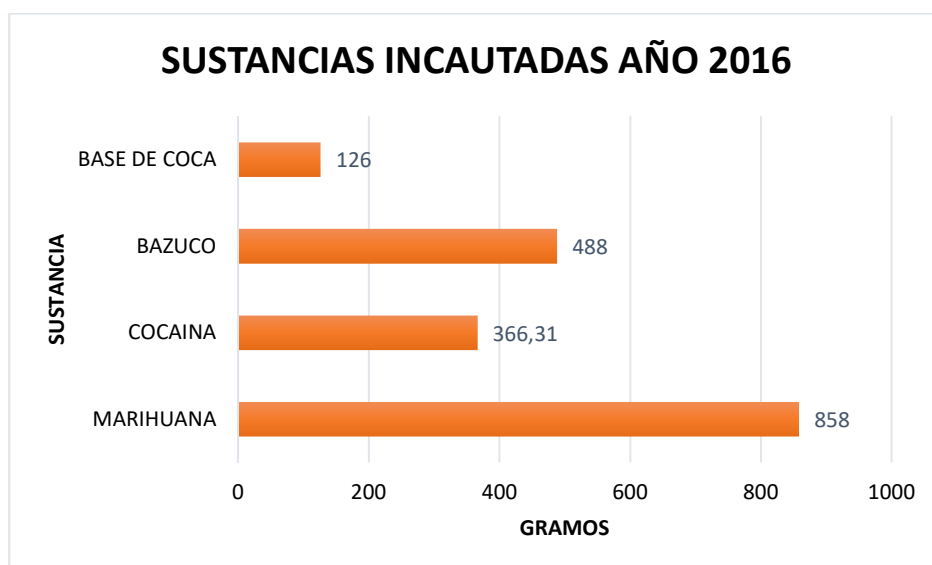
DELITO	2015	2016
ABUSO DE CONFIANZA Y ESTAFA	10	4
ACOSO SEXUAL Y ABUSO SEXUAL	2	1
AMENAZAS	35	13
AMENAZA Y VIOLACIÓN A DOMICILIO AJENO	2	0
AMENAZA, INJURIA Y CALUMNIA	3	1

AMENAZA, ABUSO DE CONFIANZA Y DAÑO EN BIEN AJENO	1	1
CALUMNIA INJURIA E INTENTO DE HOMICIDIO	1	0
CALUMNIA, AGRESIÓN VERBAL Y AMENAZAS	1	0
CALUMNIA	9	4
CALUMNIA/INJURIA	3	5
DAÑO EN BIEN AJENO	17	10
SISTEMAS INFORMÁTICOS		2
DISCRIMINACIÓN	1	0
ESTAFA	9	1
EXTORSIÓN	1	0
HURTO	84	40
HURTO Y ESTAFA	5	0
HURTO Y EXTORSIÓN	1	0
HURTO Y CALUMNIA	1	0
HURTO A FINCA/RESIDENCIA	17	4
HURTO A RESIDENCIA/ESTABLECIMIENTO PRIVADO	9	1
HURTO AGRAVADO		2
HURTO - DAÑO BIEN AJENO		1
HURTO A ESTABLECIMIENTO ADMINISTRATIVO	5	0
HURTO BICICLETA	4	3
HURTO EN INSTITUCIÓN EDUCATIVA	2	0
HURTO MOTOCICLETA	1	0
HURTO Y DELITO INFORMÁTICO Y CELULARES	4	0
HURTO SEMOVIENTES/CABALLOS	1	1
HURTO SOBRE VEHÍCULO	18	4
INJURIA	11	4
INJURIA Y CALUMNIA	29	0
INTENTO DE HOMICIDIO	2	0
LESIONES PERSONALES Y AGRESIÓN FUNCIONARIO PÚBLICO	4	0
LESIONES PERSONALES Y DAÑO EN BIEN AJENO	3	0
LESIONES PERSONALES	79	14
LESIONES PERSONALES-amenazas, calumnia, violación de domicilio	3	2
DESAPARICIÓN DE PERSONA	1	1
SECUESTRO SIMPLE	1	0

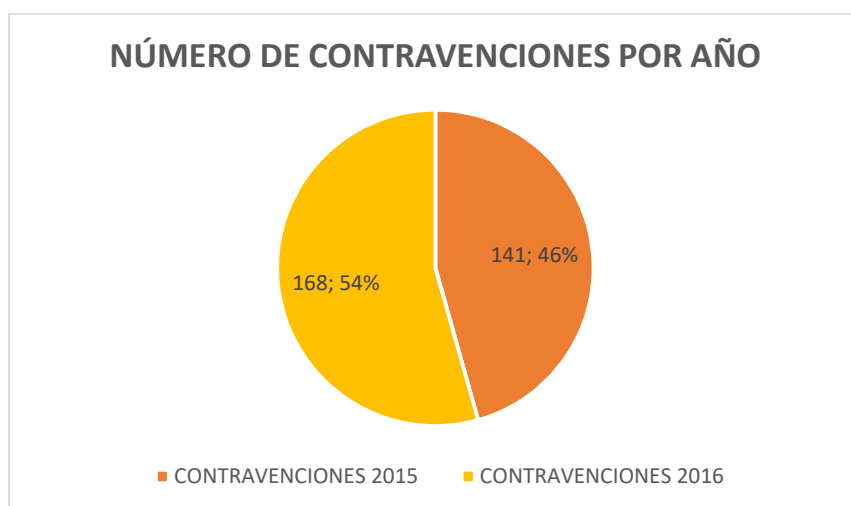
RETENCION ILEGAL DE DOCUMENTOS, DETRIMENTO PATRIMONIAL, ABUZO DE AUTORIDAD, PREVALICATO POR OMISION	2	0
FALSEDAD EN DOCUMENTO PRIVADO	3	0
PERDIDA DOCUMENTO PUBLICO	2	0
FRAUDE MEDIANTE CHEQUE	1	0
SUPLANTACIÓN DE IDENTIDAD	6	2
AGRESIÓN A FUNCIONARIO PUBLICO	1	0
VIOLACIÓN A LA INTIMIDAD	1	0
VIOLACIÓN DE DOMICILIO AJENO DAÑO Y HURTO	2	0
TOTAL	398	121

De lo anterior se evidencia que las denuncias que tienen mayor incidencia en la jurisdicción del Municipio de Sopó, son los delitos de amenazas, hurto y lesiones personales, se hace la salvedad que la Inspección de Policía de conformidad con la circular 001 de 2016 expedida por la Secretaría Jurídica y Contratación del Municipio de Sopó, no recepcionó denuncias en los meses de marzo a octubre de 2016.

De igual manera la Inspección muestra la relación del material incautado durante el año 2016, donde deja ver que la sustancia decomisada en mayor cantidad fue la marihuana seguida del bazuco, y las zonas del municipio más afectadas por esta problemática son Briceño, La Diana y Centro Urbano.



En cuanto a contravenciones se tiene que la mayoría son producto del incumplimiento en la presentación de los documentos exigidos por la Ley 232 de 1995 ***"Por medio de la cual se dictan normas para el funcionamiento de los establecimientos comerciales"***, como son: uso del suelo viabilidad, concepto sanitario, concepto de bomberos, matrícula mercantil, pago derechos de autor SAYCO Y ACIMPRO y pago del impuesto de industria y comercio. Igualmente se iniciaron contravenciones por el incumplimiento al Decreto Municipal 281 de 2016 "Por medio del cual se reglamenta el cuidado y tenencia responsable de caninos, felinos y otras mascotas en el municipio de Sopó y se deroga el decreto municipal 131 de 2008".



Por otro lado se encuentra que durante 2015 y 2016 se interpusieron 9 y 10 querellas respectivamente, de igual manera se evidenció que durante 2015 se comisionaron 51 procesos y 55 en 2016, mediante despacho comisorio proferido por el juzgado, para la realización de diligencias, la mayoría por secuestro de bienes muebles y enseres e inmuebles.

En cuanto a conciliaciones y constancias, durante los últimos dos años se han realizado un aproximado de 350 en cada caso, las cuales se realizan por problemas de convivencia que se presentan dentro del Municipio.

CONCILIACIONES ACTAS DE COMPROMISO		
MES	2015	2016
ENERO	17	30
FEBRERO	43	43
MARZO	37	27
ABRIL	23	34

MAYO	40	26
JUNIO	21	28
JULIO	35	32
AGOSTO	24	38
SEPTIEMBRE	28	31
OCTUBRE	36	5
NOVIEMBRE	27	38
DICIEMBRE	28	17
TOTAL	359	349

CONSTANCIAS		
MES	2015	2016
ENERO	23	43
FEBRERO	39	69
MARZO	47	47
ABRIL	31	19
MAYO	36	27
JUNIO	23	19
JULIO	24	23
AGOSTO	22	37
SEPTIEMBRE	39	30
OCTUBRE	26	16
NOVIEMBRE	38	35
DICIEMBRE	36	36
TOTAL	384	355

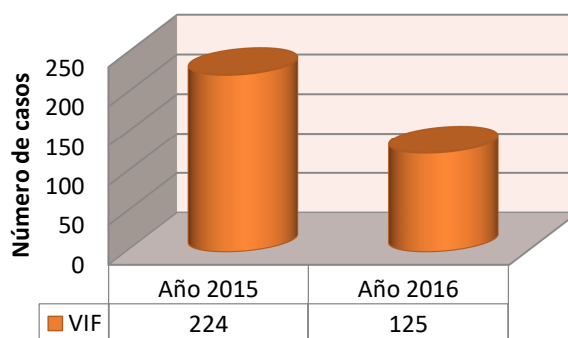
INFORME COMPARATIVO AÑOS 2015 Y 2016 COMISARIA DE FAMILIA

De acuerdo a la información recopilada en el sistema de información de la Comisaría se tiene que en el año 2015 se presentaron 224 atenciones en Violencia Intrafamiliar contra 125 en el año 2016, comportamiento que en gran medida se debe a los siguientes factores:

- Revisadas las historias de atención se evidencia que el abordaje de la Violencia Intrafamiliar en épocas anteriores, se manejaba bajo los parámetros de lo que se denominaba "Conminación", situación que generaba que en un mismo caso y/o historia de atención se adelantaran varios trámites, dinámica que empezó a transformarse desde aproximadamente el mes de Noviembre del año 2015, período desde el que se dio inicio a la aplicación estricta de la norma dejando en firme las medidas de protección.

- Las campañas de prevención en tema de Violencia Intrafamiliar que ha generado concienciación al interior de las familias.

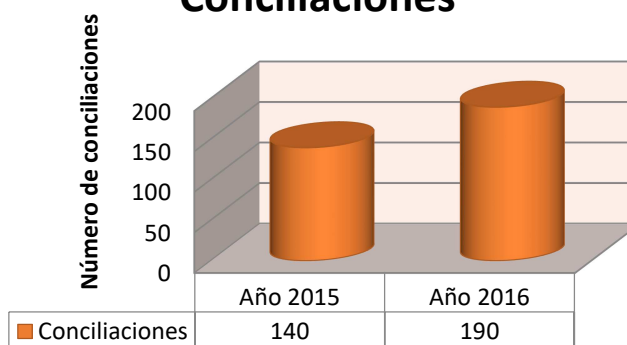
Violencia Intrafamiliar



Frente al abordaje de las temáticas de conciliación, estas se adelantan en virtud a las competencias otorgadas por la Ley 640 de 2001 y la Ley 1098 de 2006, por lo cual, se observa que en el año 2015 se adelantaron un total de 140 Conciliaciones por Inasistencia Alimentaria, en el año 2016 se llevaron a cabo un 187 Audiencias de Conciliación, en temas de Inasistencia alimentaria y regulación de obligaciones no solo en niños, niñas y adolescentes, sino también en beneficio de los adultos mayores y personas con discapacidad.

Cabe resaltar que el municipio de Sopó en el año 2016 se unió a la Jornada de "CONCILIATON" liderada desde el Ministerio de Justicia y del Derecho, la cual se llevó a cabo los días 24 y 25 de Noviembre de 2016, y que se adelantó de manera conjunta con la Inspección de Policía, a fin de poder brindar un espacio de resolución de conflicto ágil y oportuno de acuerdo a las necesidades de la comunidad Soposeña.

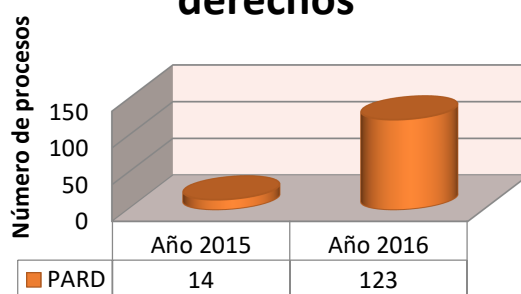
Conciliaciones



En cuanto a la apertura de los trámites administrativos de restablecimientos de derechos, revisados los archivos se encontró que en el año 2015 se dio apertura a 14 procesos, mientras que en el año 2016 se dio apertura a 123 procesos. Lo anterior, está muy ligado al principio de discrecionalidad del funcionario, pues es éste quien hace la ponderación sobre la posible amenaza, inobservancia y/o vulneración de derechos en los niños, niñas y adolescentes a fin de iniciar la correspondiente investigación administrativa.

Aunado a lo anterior, en el año 2016 se adelantó por parte de la Comisaría de Familia en articulación con las demás autoridades e instituciones pertenecientes al Sistema Nacional de Bienestar Familiar, la diligencia de allanamiento y rescate a las instalaciones de la Asociación Hogar Niños por Un Nuevo Planeta, de la cual fue necesario realizar el traslado de todos los niños, niñas y adolescentes que se hallaron y al mismo tiempo dar inicio a los correspondientes procesos.

Procesos de restablecimiento de derechos



También es importante mencionar que desde el año 2016, se realizaron una serie de ajustes internos, los cuales permiten registrar las diferentes solicitudes y/o necesidades de la comunidad, entre las que se tienen acompañamientos psicosociales, quejas anónimas por presuntas negligencias, actualizaciones de cuota alimentaria entre otras.

De lo anterior se logró que en el año 2016 se diera trámite a 364 solicitudes de la comunidad, sin embargo cabe aclarar que durante 2015 también se prestaba atención a las mismas solicitudes, la diferencia es que no existía el instrumento para hacer tal registro.

INFORME SITUACIÓN DE LOS COMITÉS DE CONVIVENCIA Y CONCILIACIÓN EN LAS JUNTAS DE ACCIÓN COMUNAL DEL MUNICIPIO DE SOPÓ

Actualmente en el municipio de Sopó, se encuentran legalmente constituidas 32 juntas de acción comunal – JAC- , las cuales cuentan con 96 personas que hacen parte de los comités de convivencia y conciliación. Estas personas asignadas como conciliadores no cuentan con la formación ni con la certificación requerida para resolver los diferentes conflictos que se presentan en la comunidad, por esta razón, tanto la Oficina de Participación Comunitaria como la Comisaria de Familia del Municipio de Sopó, interceden y ofrecen las herramientas para lograr una solución pacífica de conflictos.

De las 32 JAC, se han logrado identificar a 9 que se consideran como críticas debido a los problemas de convivencia que enfrentan, siendo estas las siguientes: Cacique Sopó, Carolina Alta, Centro Alto, El Mirador, Gratamira, La Diana, Primero de Mayo, Urbanización La Carolina y Jardín del Norte.

Del anterior proceso, durante el año 2016 se realizó el acompañamiento por parte de la Comisaria a cuatro de las nueve juntas identificadas, trabajando talleres de convivencia entre vecinos, relaciones humanas y tolerancia.

DIAGNÓSTICO DE PROBLEMAS SEGÚN MESAS DE TRABAJO PARA FORMULACIÓN DEL PLAN DE DESARROLLO MUNICIPAL "SEGURIDAD Y PROSPERIDAD 2016-2020"

De acuerdo con el análisis de las situaciones problemáticas que se presentan en el territorio, respecto a la seguridad y teniendo en cuenta la recolección de la información obtenida de las mesas de trabajo con la comunidad durante la etapa de diagnóstico para la formulación del Plan de Desarrollo. Se pudieron identificar los siguientes problemas relacionados en las tablas (a continuación), por situación negativa manifestada. Para lo anterior, se utilizó la metodología de Marco Lógico, con el propósito de establecer de manera concreta las situaciones negativas, el tipo de población afectada, la ubicación espacial y la consolidación de las posibles alternativas de solución. Por otra parte la información se priorizó de acuerdo con su pertinencia con cada una de las cuatro Dimensiones de Desarrollo:

1. Seguridad ciudadana
2. Derechos humanos
3. Participación comunitaria

4. Convivencia y cultura ciudadana para la construcción de escenarios de paz

Los anteriores son los componentes estructurales de eje número 1: SEGURIDAD, CONVIVENCIA, CIUDADANÍA Y CULTURA DE PAZ PARA LOGRAR LA PROSPERIDAD, del Plan de Desarrollo Municipal: Seguridad y Prosperidad 2016-2020.

Dimensión de Desarrollo: SEGURIDAD CIUDADANA

Situaciones negativas encontradas	¿Cuál es la población a la que afecta la situación negativa?	¿Dónde se ubica o localiza la situación negativa encontrada?
Falta de equipos tecnológicos, canales de comunicación con Policía y frentes de seguridad	Toda la comunidad	Vereda Bellavista Vereda Comuneros Sector Lara, Carolina Alta Vereda Hatogrande Sector Jardín del Norte Vereda Meusa Sector Piedra Herrada, Vereda La Violeta Pueblo Viejo Rincón Santo San Agustín Vereda San Gabriel Vereda La Violeta
Falta de presencia de policía	Toda la comunidad	Vereda Centro Alto Vereda Comuneros Vereda Chuscal Vereda El Chuscal Sector Lara, Carolina Alta Vereda El Mirador Vereda Gratamira Vereda Meusa Sector Piedra Herrada, Vereda La Violeta Pueblo Viejo San Agustín Vereda San Gabriel Vereda La Violeta
Presencia de consumidores de sustancias psicoactivas	Adolescentes Jóvenes	Vereda Aposentos Briceño Sector San Felipe, Centro Alto La Capilla, Centro Alto Casco Urbano Vereda El Chuscal Vereda Carolina Alta Jardín del Norte Vereda Meusa Pueblo Viejo
Sitios Inseguros en el municipio	Toda la comunidad	Sector San Felipe, Centro Alto Abajo del Estadio Municipal Valle de Sopó, Casco Urbano Sector Las Manas, El Chuscal Vereda Carolina Alta Vereda El Mirador

		Vereda Gratamira
Hay vendedores ambulantes que generan inseguridad	Toda la comunidad	Briceño Vereda El Chuscal Vereda Gratamira Jardín del Norte
Hurtos continuos	Toda la comunidad	Vereda Agua Caliente Briceño Vereda La Diana Vereda Meusa
Inseguridad en el paradero del sector	Toda la comunidad	Vereda Aposentos Vereda La Diana Vereda Mercenario
La policía desconoce la ubicación de los sectores	Toda la comunidad	La Capilla, Centro Alto Vereda El Chuscal
Zonas de consumo de sustancias psicoactivas	Toda la comunidad	Vereda Centro Alto Sector Las Manas, El Chuscal
No se reciben denuncias en el comando de policía	Toda la comunidad	Vereda Comuneros
No existen sistemas de recompensas	Toda la comunidad	San Agustín
Falta de control de establecimientos	Toda la comunidad	Vereda Gratamira
No se aplica toque de queda en la Vereda	Menores de 18 años	Vereda Mercenario
Control del porte de armas	Jóvenes	Pueblo Viejo

Síntesis del problema identificado por la comunidad

- La población del municipio de Sopó, plantea como problemáticas principales la falta de sistemas de comunicación y estrategias que permitan aumentar la comunicación entre las comunidades, la Policía y organismos que contribuyan a incrementar la seguridad ciudadana, así como la falta de presencia de la Policía en todo el territorio municipal. De igual forma, se señala la presencia de consumidores de sustancias psicoactivas y diferentes lugares del municipio, hecho que ha llevado a convertir también algunos lugares como inseguros.
- La comunidad identifica algunas zonas en el municipio como inseguras también por falta de iluminación y presencia de personas que realizan hurtos y que aprovechan para cometer delitos.
- Otro problema que se presenta en mayor medida en el casco urbano es la falta de autoridad y orden público frente al uso del espacio público, controles de venta de licores, ventas ambulantes, cierre de establecimientos públicos y medidas para regular la estadía de los menores de edad en la calle a altas horas de la noche.

Síntesis de la alternativa de solución identificada de comunidad

- La comunidad plantea la necesidad de instalar cámaras en todo el municipio, especialmente en los lugares más inseguros, constituyendo los frentes de seguridad en los que la comunidad haga parte de una red de comunicación con la Policía Nacional. Se solicita hacer la entrega de radios y poner alarmas comunitarias.
- De igual forma, se plantea que la policía nacional debe hacer rondas con mayor frecuencia e incrementar la presencia en los lugares más inseguros para evitar la ocurrencia de delitos y reducir la ubicación de consumidores de SPA en los lugares ya identificados.
- La comunidad solicita mayor control sobre el expendio de licor, ventas ambulantes, cierre de establecimientos y control sobre la presencia de menores a altas horas de la noche.

Dimensión de Desarrollo: DERECHOS HUMANOS

Situaciones negativas encontradas	¿Cuál es la población a la que afecta la situación negativa?	¿Dónde se ubica o localiza la situación negativa encontrada?
Falta de control de hacinamiento	Toda la comunidad	Vereda El Chuscal Vereda La Diana
No hay atención ni programas para alcohólicos	Toda la comunidad	Vereda Comuneros
Deficientes instalaciones de la atención de la Comisaría de Familia	Toda la comunidad	Vereda Carolina Alta

Síntesis del problema identificado por la comunidad

- La población Soposeña, especialmente la residente en los sectores de El Chuscal y La Diana, señalan que existe hacinamiento y que este genera situaciones de conflicto entre las familias y se convierte en un riesgo que

incrementa las posibilidades de vulneración de derechos. Las comunidades de las veredas Carolina Alta y Comuneros señalan que las instalaciones de la Comisaría de Familia no son apropiadas y que hace falta un programa para alcoholicos anónimos.

Síntesis de la alternativa de solución identificada de comunidad

- La comunidad propone ejercer mayor control sobre los inquilinatos y viviendas donde se identifica hacinamiento, e implementar un programa de alcoholicos anónimos.

Dimensión de Desarrollo: PARTICIPACIÓN COMUNITARIA

Situaciones negativas encontradas	¿Cuál es la población a la que afecta la situación negativa?	¿Dónde se ubica o localiza la situación negativa encontrada?
Falta de capacitación y acompañamiento a la Acción Comunal	Toda la comunidad	Vereda Centro AltoVereda El MiradorVereda MercenarioVereda MeusaPueblo ViejoSan Agustín
Poca participación y cohesión comunitaria	Toda la comunidad	Vereda El Chuscal Vereda Gratamira Vereda San Gabriel
Problemas de comunicación entre los integrantes de las Juntas de Acción Comunal y la comunidad	Toda la comunidad	Vereda Carolina Alta

Síntesis del problema identificado por la comunidad

- Las comunidades señalan que falta acompañamiento y capacitación a la acción comunal como problema principal. Se identifica falta de cohesión comunitaria y dificultades de comunicación que truncan el ejercicio de participación comunitaria.

Síntesis de la alternativa de solución identificada de comunidad

- La comunidad propone realizar procesos de capacitación a las Juntas de Acción Comunal y desarrollar proyectos comunitarios que favorezcan la participación, la comunicación y la integración comunitaria.

Dimensión de Desarrollo: CONVIVENCIA Y CULTURA CIUDADANA PARA LA CONSTRUCCIÓN DE ESCENARIOS DE PAZ

Situaciones negativas encontradas	¿Cuál es la población a la que afecta la situación negativa?	¿Dónde se ubica o localiza la situación negativa encontrada?
Problemas de convivencia por conflictos entre familias	Toda la comunidad	Centro Alto Briceño Vereda Gratamira Vereda La Diana Vereda Meusa
Problemas entre vecinos por manejo inadecuado de mascotas	Toda la comunidad	Briceño La Capilla, Centro Alto Vereda Carolina Alta Pueblo Viejo
Situaciones de conflicto entre jóvenes en el sector	Jóvenes	Vereda Bellavista
Problemas de convivencia originados en los establecimientos comerciales que venden licor	Toda la comunidad	Briceño
Matoneo	Toda la comunidad	Casco Urbano
Consumo de licor en espacio público	Toda la comunidad	Casco Urbano

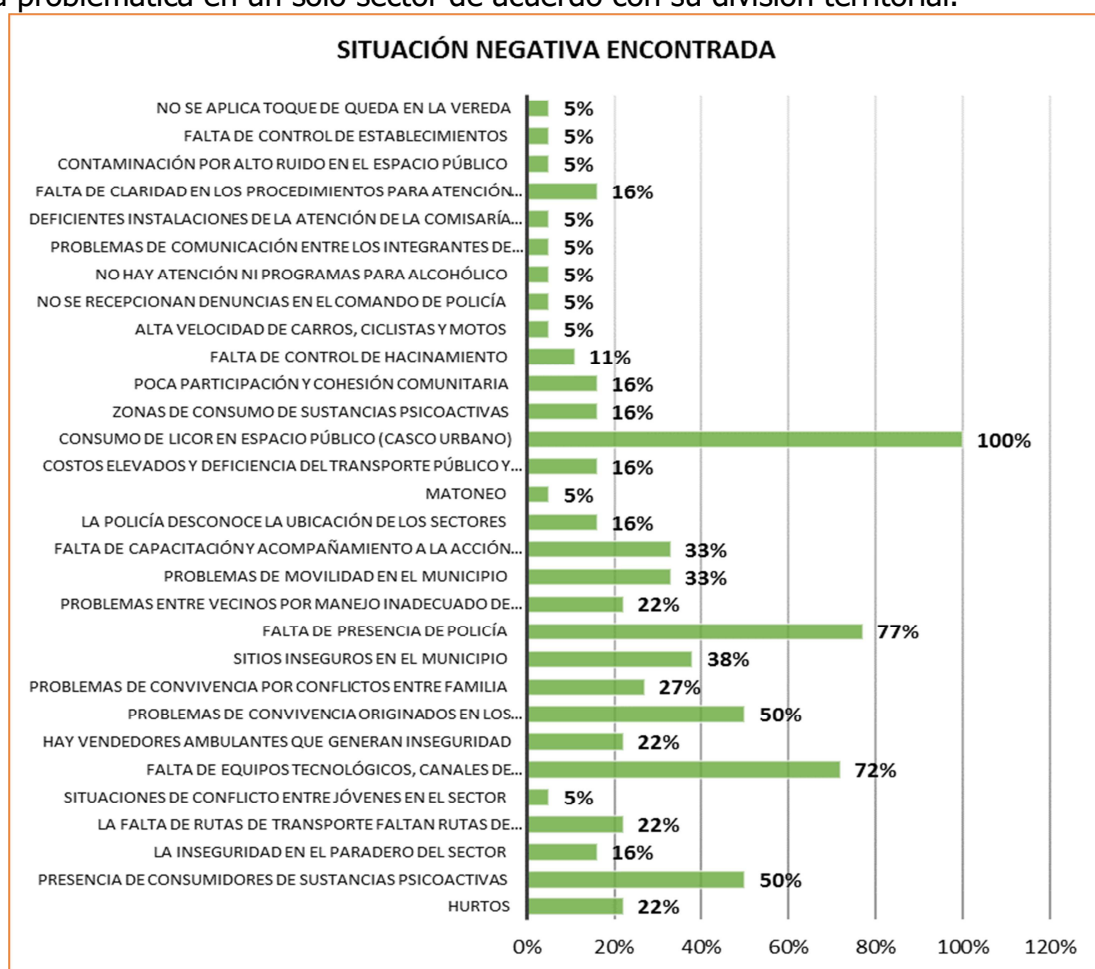
Síntesis del problema identificado por la comunidad

- Se identifican problemas de convivencia entre vecinos y familias asociados a conflictos históricos entre personas y a situaciones de inconciencia sobre la afectación que se genera a las comunidades con actitudes de intolerancia. El mal manejo de mascotas es una de las situaciones que generan conflicto entre vecinos, así como la venta y consumo de licor y el cierre de establecimientos a altas horas de la noche, sin la debida existencia y aplicación de controles por parte de las autoridades.

Síntesis de la alternativa de solución identificada de comunidad

- La comunidad señala la necesidad de realizar mayor acompañamiento por parte de las autoridades competentes para trabajar la mediación de conflictos e implementar campañas de cultura ciudadana que promuevan el manejo adecuado de mascotas, residuos sólidos, entre otros. Además se propone generar mayor control sobre el consumo de licor.

Finalmente, la información presentada en anteriores tablas, ha sido ponderada de manera cuantitativa; donde la estimación corresponde al porcentaje de ocurrencia de la situación en las distintas zonas del Municipio, siendo 100% el porcentaje equivalente a las 18 zonas del municipio y 5% corresponde a la manifestación de la problemática en un solo sector de acuerdo con su división territorial.



Fuente: Propia con base en el análisis de problemas realizado en las mesas de trabajo para la formulación del Plan de del Plan de Desarrollo durante febrero de 2016.

De acuerdo con la siguiente gráfica, las situaciones problemáticas de mayor presencia en el municipio y que fueron manifestados en el 100% de las mesas de trabajo desarrolladas corresponde a:

- El consumo de licor en espacio público; resaltando que el hecho se manifiesta en su gran mayoría en el casco urbano.

Seguido de lo anterior las observaciones negativas con mayor porcentaje son:

- La falta de la presencia de la policía en los sectores con un 77%, falta de equipos tecnológicos, canales de comunicación con Policía y frentes de seguridad con un 72%.
- El 52% manifestó alta presencia de consumidores de SPA Y problemas de convivencia originados en los establecimientos comerciales que venden licor, habiendo una estrecha relación en la presencia del mismo porcentaje para ambos problemas.
- La manifestación de presencia de sitios inseguros en el municipio se dio en el 38%.
- La falta de capacitación y acompañamiento a la acción comunal más los problemas de movilidad en el municipio son el 33% del análisis.
- En el 27% de las comunidades en que se trabajó se informa como el problema principal la convivencia por conflictos de familia.
- Los hurtos, los problemas entre vecinos por mascotas y vendedores ambulantes que generan inseguridad y la falta de rutas de transporte para las veredas se reportaron en el 22% del total de las zonas previamente descritas.
- Las zonas de consumo de SPA, la poca participación y cohesión comunitaria, así como el desconocimiento por parte de la policía de la ubicación de los sectores. La inseguridad en los paraderos de bus, los costos elevados y deficiencia del transporte público y de taxis, y la falta de claridad en los procedimientos de PQRS se presentaron en el 16%.
- El 11% de zonas se manifestó en cuanto a la falta de control de hacinamiento y el 5% presenta como problemas los demás relacionados previamente en la gráfica.

ETAPA III

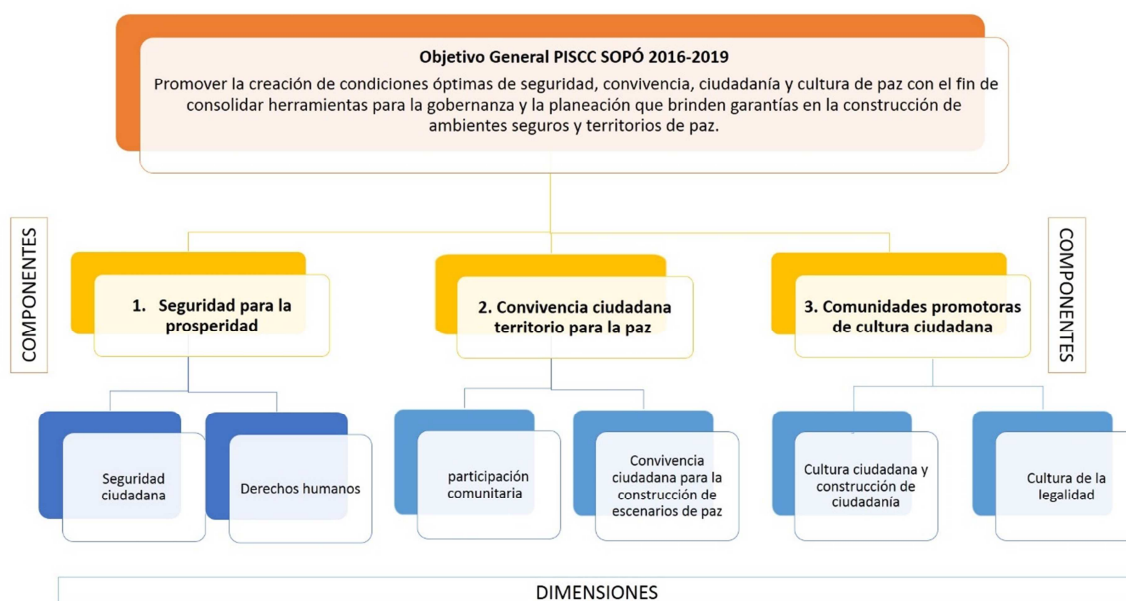
Formulación estratégica

Objetivo General: Promover la creación de condiciones óptimas de seguridad, convivencia, ciudadanía y cultura de paz con el fin de consolidar herramientas para la gobernanza y la planeación que brinden garantías en la construcción de ambientes seguros y territorios de paz.

Objetivos Específicos:

- Promover la seguridad, concebida como un derecho de la ciudadanía y factor dinamizador para alcanzar la prosperidad, a través de la construcción de sinergias entre la comunidad, Administración, policía, ejército y los demás entes de seguridad, con el fin de garantizar entornos seguros para los ciudadanos Soposeños.
- Garantizar la protección de los derechos humanos de los ciudadanos Soposeños, a través de la implementación de estrategias de formación, concientización y acceso a las entidades de justicia.
- Fortalecer la integración y comunicación entre la Administración Municipal y la población en general a través de las Juntas de Acción Comunal, planteando estrategias, proyectos y actividades que permitan una plena participación de la comunidad en la creación, cohesión y fortalecimiento del tejido social.
- Propiciar la apertura de espacios para el encuentro, el diálogo, la concertación y proyección de acciones conjuntas que permitan generar convivencia pacífica, acceso individual y comunitario a la justicia y que faciliten la creación de actitudes de tolerancia y negociación de conflictos y responsabilidad en el cuidado de lo público.

Estructura del plan



Componentes

1. Seguridad para la prosperidad

Este componente está conformado por las dimensiones Seguridad Ciudadana y Derechos Humanos, las cuales contemplan una planeación de programas y metas que buscan impactar en los comportamientos, actitudes, y percepciones sobre la violencia social e intrafamiliar. Se busca la inclusión de metas que permitan definir un territorio seguro y con actitudes innovadoras frente a la resolución de conflictos y así mejorar la percepción de seguridad. Así mismo los derechos humanos bajo postulados éticos juegan un papel importante en la construcción de paz, de aquí la importancia de la educación en derechos humanos fundamentada en la promoción del respeto, la cultura de derechos humanos y la educación para la democracia.

- Seguridad ciudadana

Nombre del programa	Objetivo(s) de programa	Meta de producto	Indicador de producto
Fortalecimiento de la política pública de seguridad y convivencia	Crear una herramienta de gestión pública de la seguridad ciudadana que	Elaborar el plan de acción para implementar el plan integral de Seguridad y Convivencia Ciudadana -PISCC-, fundamentado en la Ley 62 de	Número de planes de acción formulados para implementar el plan de seguridad y convivencia ciudadana

	permita afrontar de manera integral las problemáticas de convivencia y seguridad ciudadana	1993	
		Elaborar un diagnóstico municipal con el fin de caracterizar la situación de seguridad en el municipio y promover el desarrollo de las acciones pertinentes	Número de diagnósticos de seguridad realizados
		Garantizar el funcionamiento de la Coordinación de Seguridad del Municipio de Sopó	Número de coordinaciones de seguridad en funcionamiento
		Elaborar un plan de recorridos de patrullaje en el municipio de Sopó, garantizando cobertura en los sectores de mayor complejidad	Número de planes de patrullaje elaborados e implementados
		Crear un sistema de información sobre el delito para fortalecer los procesos de toma de decisiones y de construcción de políticas públicas	Número de sistemas de información sobre el delito creados
		Gestionar la mejora continua del área de gobierno a través de la creación de la Secretaría de Seguridad y el fortalecimiento de la Secretaría de Gobierno en el municipio de Sopó	Número de proyectos de mejora continua del área de gobierno gestionados
Alta tecnología para garantizar la seguridad	Promover el uso de tecnología para reducir la ocurrencia de hechos delictivos en el municipio de Sopó	Realizar convenio para adquirir el servicio tecnológico de alarmas residenciales y comunitarias	Número de convenios para adquirir el servicio tecnológico de alarmas residenciales realizados
		Fortalecer el monitoreo a través de la adquisición de un vehículo aéreo no tripulado (dron) y tres vehículos de transporte ligero (segway) y garantizar su funcionamiento	Número de vehículos aéreos no tripulados (drones) y vehículos de transporte ligero (segway) adquiridos y en funcionamiento
		Adquirir 10 radios de comunicación para la Policía Nacional, 20 radios para comunidad y garantizar el funcionamiento de 60 radios ya existentes	Número de radios de comunicación adquiridos y en funcionamiento para la Policía Nacional y la comunidad

			Realizar convenio con el sector comercial del municipio para lograr la inclusión de cámaras de seguridad destinadas a los locales comerciales del municipio, logrando su enlace con el centro de monitoreo	Número de convenios realizados con el sector comercial para la inclusión de cámaras de seguridad
			Adquirir 30 nuevas cámaras de seguridad para fortalecer el centro de monitoreo municipal y garantizar su funcionamiento continuo, tanto de las nuevas como las ya existentes, para mejorar la seguridad del Municipio.	Número de cámaras de seguridad adquiridas y en funcionamiento
Medidas preventivas y de control, fuerza Pública y fortalecimiento institucional en seguridad	Mejorar la presencia, respuesta, capacidad de disuasión y de investigación criminal de la Policía Nacional y demás entidades responsables de la seguridad en el municipio de Sopó		Garantizar la permanencia de la Policía Judicial y de Inteligencia en el municipio de Sopó a través de la creación de una oficina permanente	Número de oficinas para la Policía Judicial y de Inteligencia funcionando en el municipio
			Aumentar el parque automotor de la fuerza pública en 6 motos, una camioneta tipo panel y una patrulla y garantizar su funcionamiento y mantenimiento, incluyendo el parque automotor ya existente	Número de vehículos de la fuerza pública municipal mantenidos y en funcionamiento
			Gestionar ante el Ministerio del Interior y de Justicia la adquisición de un CAI móvil y garantizar su funcionamiento	Número de CAI Móviles adquiridos y en funcionamiento
			Realizar un convenio con la Policía Nacional para implementar el programa de control del microtráfico con el uso caninos anualmente	Número de convenios realizados con la Policía Nacional para implementar el programa de control del microtráfico con el uso caninos anualmente
			Actualización e implementación de una medida policiva de control para menores que permanecen en espacios públicos en horario nocturno, anualmente	Número de medidas de control para menores que permanecen en espacios públicos en horario nocturno actualizadas e implementadas.
			Implementar 24 medidas de prohibición de control al porte de armas blancas y de fuego en conjunto con el Ejército Nacional de Colombia BR-13.	Número de medidas de control de prohibición de porte de armas blancas y de fuego en conjunto con el Ejército Nacional de Colombia BR-13 implementadas

		Implementar y regular una medida policivas de control de ventas ambulantes y acreditación de vendedores oriundos del municipio, anualmente	Número de medidas policivas de control de ventas ambulantes y acreditación de vendedores oriundos del municipio implementadas anualmente
		Implementar una medida de control de uso del espacio público anualmente	Número de medidas de control de uso del espacio público implementadas anualmente
		Adoptar e implementar una medida policiva de control del hacinamiento en el municipio de Sopó anualmente	Número de medidas policivas de control del hacinamiento en el municipio de Sopó adoptadas e implementadas anualmente
		Realizar 480 visitas a establecimientos comerciales anualmente	Número de visitas a establecimientos comerciales realizadas anualmente
		Realizar 5 jornadas de calibraciones de pesas y medidas y 5 jornadas de volumetría anualmente	Número de jornadas de calibraciones de pesas, medidas y volumetría realizadas anualmente
		Aumentar el pie de fuerza municipal en 10 unidades y garantizar la presencia de la Fuerza Pública en todos los sectores del municipio	Número de pie de fuerza en el municipio con presencia en el territorio municipal
		Reactivar el programa de carabineros de la Policía Nacional para las zonas altas del municipio y garantizar su funcionamiento	Número de programas de carabineros en funcionamiento
		Crear el programa de carabineritos con el apoyo del grupo de carabineros del municipio	Número de programas de carabineritos creados y funcionando en el municipio
		Realizar un convenio con el INPEC y el Centro de Atención Judicial para el menor infractor anualmente	Número de convenios realizados con el INPEC y el Centro de Atención Judicial para el menor infractor
		Promover la creación del Centro de protección.	Porcentaje de avance en la gestión para promover para la creación del centro de protección
		Gestionar la implementación de las salas de audiencia pública de las inspecciones de	Porcentaje de avance en la implementación de las salas de audiencia en las

Comunidades activas construyendo seguridad	Concientizar a la ciudadanía de su responsabilidad en la lucha contra el delito y promover un rol más activo	policía	inspecciones de policía
		Fomentar la adecuación del espacio para la disposición de elementos incautados o decomisados en atención a lo establecido por el nuevo Código de Policía	Número de espacios adecuados para la disposición de elementos incautados o decomisados.
		Crear una estrategia de recompensas por información suministrada frente a los productores y distribuidores de sustancias psicoactivas (micro tráfico), aplicando extinción de dominio de acuerdo a la Ley 1708 de 2014, cuando sea procedente y aplicarla anualmente	Número de estrategias de recompensas creadas y aplicadas anualmente
		Conformar una Red de apoyo municipal, promover un sistema efectivo de denuncia y garantizar su funcionamiento anualmente	Número de redes de apoyo municipal conformadas, con un sistema de denuncia efectivo y en funcionamiento
		Garantizar el funcionamiento de la Red ciudadana, mediante la vinculación de por lo menos 80 personas	Número de personas que conforman la Red Ciudadana
		Crear y fortalecer los frentes de Seguridad Comunitaria en 25 juntas de acción comunal del municipio	Número de frentes de seguridad comunitaria creados y fortalecidos
		Crear la Escuela de Seguridad y garantizar su funcionamiento en el municipio.	Número de escuelas de Seguridad creadas y en funcionamiento
		Capacitar a través de la Escuela de Seguridad a 400 personas en seguridad	Número de personas capacitadas a través de la Escuela de Seguridad

- Derechos humanos

Nombre del programa	Objetivo(s) de programa	Meta de producto	Indicador de producto
Todos unidos por la protección de los Derechos Humanos	Promover la cultura del respeto por los DDHH, la inclusión y el respeto por las libertades individuales, religiosas, culturales y políticas	Realizar 4 alianzas estratégicas para la divulgación efectiva de la cultura por el respeto por los DDHH, la inclusión y el respeto por las libertades individuales, religiosas, culturales y políticas	Número de alianzas estratégicas para la divulgación efectiva de la cultura por el respeto por los DDHH, la inclusión y el respeto por las libertades individuales, religiosas, culturales y políticas suscritas
		Crear y poner en funcionamiento la Coordinación de DDHH adscrita a la Secretaría de Gobierno.	Número de coordinaciones de DDHH creadas y puestas en funcionamiento
		Fortalecer y mantener anualmente el observatorio de familia para consolidar los procesos de toma de decisiones y de construcción de políticas públicas	Número de observatorios de familia fortalecidos y mantenidos anualmente
		Promover procesos de formación sobre los derechos de los niños y las niñas, y la mujer generando espacios de participación social favoreciendo a cerca de 1000 niños, niñas y mujeres.	Número de niños, niñas y mujeres que participan en procesos de formación en derechos humanos
		Beneficiar a 400 jóvenes, adultos y docentes a través de procesos de capacitación en derechos humanos	Número de personas capacitadas en derechos humanos en el municipio
		Apoyar anualmente a 6 entidades de justicia con jurisdicción en el municipio, Consultorios Jurídicos y Centros de Conciliación.	Número de entidades de justicia con jurisdicción en el municipio, Consultorios Jurídicos y Centros de Conciliación apoyados anualmente
		Garantizar el funcionamiento de la Comisaría de Familia a través de la asignación de los recursos necesarios anualmente	Porcentaje de recursos asignados anualmente a la Comisaría de Familia/Recursos requeridos anualmente por la Comisaría de Familia

Sopó, respetando la diversidad	Promover el respeto de los derechos humanos de personas con orientaciones sexuales e identidades de género no hegemónicas, que permitan su desarrollo libre e integral	Diseñar e implementar una estrategia de sensibilización institucional que contribuya al conocimiento sobre la población LGTBI, sus derechos y los mecanismos de gestión de oferta para garantizar el goce efectivo de sus derechos	Número de estrategias de sensibilización institucional diseñadas e implementadas
		Garantizar el acompañamiento psicosocial al 100% de las personas con orientaciones sexuales e identidades de género no hegemónicas, o diversas, que lo requieran en procesos de vinculación laboral o emprendimientos productivos	Porcentaje de personas con orientaciones sexuales e identidades de género no hegemónicas, o diversas, en procesos de vinculación laboral o emprendimientos productivos acompañadas psicosocialmente.
		Diseñar e implementar una estrategia para que las personas con orientaciones sexuales e identidades de género no hegemónicas conozcan sus derechos y sus mecanismos de exigibilidad.	Número de estrategias para que las personas con orientaciones sexuales e identidades de género no hegemónicas conozcan sus derechos y sus mecanismos de exigibilidad diseñadas e implementadas
		Realizar 20 campañas de sensibilización que promuevan el respeto de derechos y que trabajen los estereotipos sociales creados frente a las personas con orientaciones sexuales e identidades de género no hegemónicas, o diversas.	Número de campañas de sensibilización que promuevan el respeto de derechos y que trabajen los estereotipos sociales creados frente a las personas LGTBI
		Reducir el número de casos reportados de discriminación y segregación por temas de diversidad sexual y de identidad de género	Número de casos reportados de discriminación y segregación reducidos
		Desarrollar acciones pedagógicas con las autoridades civiles y de policía para generar respeto a los derechos y garantías de la población LGTBI, extendiéndolo a los ámbitos educativo, familiar, laboral y sociocultural.	Número de acciones pedagógicas desarrolladas
Mujeres liderando el progreso social municipal	Incrementar la participación de las mujeres Soposeñas en los escenarios de decisión pública a	Implementar las acciones de la política pública de la mujer en el Municipio de Sopó en un 50%	Porcentaje de avance en la ejecución de la política pública municipal
		Caracterizar a las mujeres Soposeñas que trabajan en los cultivos de flores con el fin de	Número de caracterizaciones a mujeres que trabajan en cultivos de

	nivel municipal	conocer su situación de vida y promover la gestión de oferta para mejorar sus condiciones de vida	flores realizadas
		Fortalecer y poner en marcha el consejo consultivo de mujeres como instancia de participación	Número de consejo consultivos de mujeres en funcionamiento
		Realizar actividades de promoción de denuncias para los casos de violencia de pareja	Número de actividades de promoción de denuncias para casos de violencia realizadas
		Realizar actividades que incentiven la denuncia contra los actos sexuales abusivos a mujeres	Número de actividades que incentiven la denuncia contra los actos sexuales abusivos a mujeres realizadas
		Diseñar e implementar programas de resignificación de las masculinidades, fundamentadas en el respeto de género	Número de programas diseñados e implementados de resignificación de las masculinidades, fundamentadas en el respeto de género

2. Convivencia ciudadana territorio para la paz

El componente número dos se estructura por medio de las dimensiones de participación comunitaria y convivencia para la construcción de escenarios de paz, donde la arquitectura de la convivencia surja de la voluntad propia de las comunidades y no solo por imposición legal. De esta manera se pretende contribuir con la seguridad, la reducción de la violencia, la consolidación de la democracia a nivel comunitario y territorial y la consolidación de las relaciones sociales basadas en la confianza, la tolerancia y el respeto para la consolidación de la paz.

- Participación comunitaria

Nombre del programa	Objetivo(s) de programa	Meta de producto	Indicador de producto
Acción Comunal con herramientas para la gestión	Incentivar a los organismos comunales mediante la creación de estímulos que favorezcan la participación y que permitan la integración y dinamismo de sus integrantes	Realizar acompañamiento al 100% de las JAC y a la Asociación de Juntas -ASOJUCOS y apoyar las gestiones que se requieran ante el Instituto Departamental de Acción Comunal y Participación Ciudadana	Porcentaje de Juntas de Acción Comunal y ASOJUCOS con acompañamiento
		Realizar actividades que fomenten la participación ciudadana involucrando a los jóvenes como promotores de convivencia	Número de actividades realizadas para el fomento de la participación ciudadana
		Diseñar estrategias que incentiven la participación de la comunidad en los procesos de control social de las políticas públicas en seguridad y convivencia	Número de estrategias diseñadas que incentiven la participación de la comunidad

- Convivencia ciudadana para la construcción de escenarios de paz

Nombre del programa	Objetivo(s) de programa	Meta de producto	Indicador de producto
Sopó promotor de Convivencia, Cultura y Ciudadanía	Promover la construcción de la convivencia pacífica a nivel municipal, generando relaciones sólidas de comunicación y trabajo conjunto entre las instituciones y la ciudadanía, que permitan avanzar hacia la construcción de escenarios de paz	Formular e implementar el plan de acción de los componentes de convivencia y cultura ciudadana del plan integral de seguridad y convivencia.	Número de planes de acción formulados para dar cumplimiento a los componentes de convivencia y cultura ciudadana del PISCC.
		Crear e implementar una Escuela de Convivencia en el municipio de Sopó, promoviendo la divulgación de pedagogías para la paz al interior de la familia y la comunidad, buscando la comunicación asertiva.	Número de Escuelas de Convivencia creadas e implementadas.
		Institucionalizar el juego como estrategia para promover la convivencia desarrollando 40 procesos de sensibilización con	Número de jornadas de sensibilización sobre juego realizado con familias, instituciones, empresas y

Todos comprometidos con la tenencia responsable de mascotas		familias, instituciones, empresas y comunidades.	comunidades.
		Implementar una estrategia de resolución pacífica de conflictos y construcción de escenarios de paz en 6 sectores y/o veredas con mayores dificultades de convivencia.	Número de sectores y/o veredas con la estrategia de resolución pacífica de conflictos y construcción de escenarios de paz implementada.
		Promover el acceso a los mecanismos alternativos de justicia a través de la creación de una red de 30 conciliadores en equidad en el municipio.	Número de personas que forman parte de la red de conciliadores en equidad creada en el municipio.
		Hacer efectivo el proceso de pedagogía y aplicación del comparendo ambiental.	Porcentaje de avance en el proceso de aplicación del comparendo ambiental.
		Crear e implementar una estrategia de sanción social que mediante la pedagogía promueva buenas practicas ciudadanas de convivencia y cultura de paz	Número de estrategias de sanción social creadas e implementadas
	Regular la tenencia responsable de mascotas, con el propósito de garantizar la salud pública, la seguridad de los ciudadanos y la protección de los animales. Regular la tenencia responsable de mascotas, con el propósito de garantizar la salud pública, la seguridad de los ciudadanos y la protección de los animales.	Realizar el censo de mascotas a nivel municipal	Número de censos de mascotas realizados
		Regular la tenencia responsable de mascotas a través de la expedición de un acto administrativo, estableciendo las sanciones correspondientes cuando se evidencien incumplimientos por parte de los ciudadanos Soposeños	Número de actos administrativos expedidos que regulen la tenencia responsable de mascotas
		Realizar el proceso de esterilización y vacunación gratuita beneficiando a 5280 caninos y felinos	Número de caninos y felinos beneficiados a través del proceso de esterilización y vacunación gratuita
		Realizar procesos de desparasitación y vitaminización de 3200 mascotas	Número de mascotas beneficiadas con el programa de desparasitación y vitaminización
		Gestionar la adecuación e implementación del COSO Municipal (Alberge)	Número de acciones realizadas para la adecuación del COSO Municipal (Alberge)
		Implementar un programa para la identificación oportuna y controlada de mascotas a través de la puesta de un dispositivo en	Número de programas de identificación oportuna y controlada de mascotas implementados

		cada una	
		Realizar anualmente un convenio con una entidad que permita garantizar el cuidado de los caninos y felinos que se encuentran en la calle y/o que requieren algún tipo de cuidado para garantizar su protección	Número de convenios garantizar el cuidado de los caninos y felinos que se encuentran en la calle y/o que requieren algún tipo de cuidado para garantizar su protección realizados
		Diseñar e implementar un programa radial para sensibilizar y promover el manejo adecuado de mascotas en todo el municipio	Número de programas radiales para sensibilizar y promover el manejo adecuado de mascotas diseñado e implementado
		Adelantar 48 campañas pedagógicas en diferentes sectores del municipio, con el fin de promover el manejo adecuado y responsable de mascotas	Número de campañas realizadas anualmente para promover la tenencia responsable de mascotas

3. Comunidades promotoras de cultura ciudadana

Este tercer componente comprende la dimensión cultura ciudadana y construcción de ciudadanía con lo cual se busca fortalecer la corresponsabilidad de los ciudadanos para que actúen en armonía con la Ley, afianzar los lazos de confianza, tolerancia y legalidad, fomentando en la ciudadanía valores morales que desde la diversidad mejoren la conducta de los individuos desde procesos pedagógicos y formativos.

- Cultura ciudadana y construcción de ciudadanía

Nombre del programa	Objetivo(s) de programa	Meta de producto	Indicador de producto
Sopó promotor de Convivencia, Cultura y Ciudadanía	Promover la construcción de la convivencia pacífica a nivel municipal, generando relaciones sólidas de comunicación y trabajo conjunto entre las instituciones y la ciudadanía, que	Crear e implementar el Comité Civil de Convivencia	Número de Comité Civil de Convivencia creado e implementado
		Crear una oficina que permita garantizar la atención y protección de los derechos de los consumidores	Número de oficinas de atención y protección al consumidor creadas
		Realizar un proceso pedagógico de fortalecimiento de la autorregulación ciudadana	Número de procesos pedagógicos de fortalecimiento de la autorregulación ciudadana realizados

	permitan avanzar hacia la construcción de escenarios de paz	Diseñar una estrategia que impulse el desarrollo humano y la convivencia: progreso social	Número de estrategias diseñadas que impulsen el desarrollo humano y la convivencia
		Propiciar la apertura de espacios de participación comunitaria y dialogo con la Administración Municipal.	Número de espacios destinados para la participación comunitaria y diálogo con la Administración Municipal
		Diseñar una estrategia que permita construir colectivamente una imagen de Municipio compartida, actual y futura, y buscar que la comprensión y el respeto de las reglas confiera identidad ciudadana y sentido de pertenencia.	Número de estrategias diseñadas para la construcción colectiva de una imagen compartida de Municipio, actual y futura
		Impulsar el desarrollo de 2 actividades que enriquezcan las formas de expresión, de comunicación y de interpretación de los habitantes, a través del carácter recreativo y formativo del arte y el deporte	Número de actividades que enriquezcan las formas de expresión, de comunicación y de interpretación de los habitantes realizadas
		Diseñar una estrategia para potenciar la capacidad de los ciudadanos para concertar fines comunes y dirimir conflictos en el marco de una imagen compartida de Municipio.	Número de estrategias para potenciar la capacidad de los ciudadanos para concertar fines comunes y dirimir conflictos diseñadas
		Realizar 2 actividades anuales para fortalecer la cultura ciudadana en el ámbito del comportamiento cívico (temas de ruido, basuras, tenencia de mascotas, etc.) para reducir los conflictos entre vecinos.	Número de actividades anuales para fortalecer la cultura ciudadana en el ámbito del comportamiento cívico realizadas
		Imponer los comparendos al 100% las personas que se identifiquen y que muestren comportamientos ciudadanos contrarios a la convivencia	Porcentaje de personas con comparendos impuestos por mostrar comportamientos ciudadanos contrarios a la convivencia.

ETAPA IV

Planeación financiera y operativa

Para el cumplimiento de las estrategias formuladas en el presente Plan Integral de Seguridad y Convivencia Ciudadana durante el periodo 2016-2019 se ha realizado la siguiente proyección financiera con el fin de dar a conocer los recursos destinados para la seguridad y convivencia ciudadana del Municipio de Sopó, con sus respectivas fuentes de financiación.

Fuentes de Financiación

Fondos Territoriales de Seguridad y Convivencia Ciudadana

Los Fondos Cuenta Territoriales de Seguridad y Convivencia Ciudadana (Fonset) tienen su origen en la Ley 418 de 1997¹⁷, que dispuso la existencia de un fondo cuenta de seguridad en todos los municipios del país con el fin de destinar recursos para atender las necesidades en la materia.

Los Fonset se deben distribuir de acuerdo con las necesidades municipales de seguridad y convivencia ciudadana y de conformidad con lo establecido en el Plan Integral de Seguridad y Convivencia Ciudadana.

De acuerdo con el artículo 7 de la Ley 1421 de 2010, los recursos de este fondo se distribuirán según las necesidades en de seguridad y convivencia, de conformidad con los PISCC. Estas actividades serán administradas por la autoridad territorial, según el caso, o por el despacho en el que se delegue esta responsabilidad, de conformidad con las decisiones que para ello adopte el Comité de Orden Público Local. Las actividades de seguridad y orden público que se financien con este fondo serán cumplidas exclusivamente por la fuerza pública y los organismos de seguridad del Estado, en tanto que las correspondientes a necesidades de convivencia ciudadana y orden público, serán cumplidas por el alcalde municipal.

Fondos Nacional de Seguridad y Convivencia Ciudadana (Fonsecon)

Además de las fuentes específicas de recursos con las que cuenta cada entidad territorial, el nivel nacional puede cofinanciar algunas inversiones en este tema a través del Fondo Nacional de Seguridad y Convivencia Ciudadana (Fonsecon). El Fonsecon funciona como una cuenta especial, sin personería jurídica, administrada por el Ministerio del Interior. Tiene por objeto garantizar la

seguridad, convivencia ciudadana y todas aquellas acciones tendientes a fortalecer la gobernabilidad local y el fortalecimiento institucional. Al igual que los Fonset, el Fonsecon se nutre de los recursos recaudados por concepto de la contribución especial consagrada en el artículo 6 de la Ley 1106 de 2006. El Fonsecon financia y cofinancia iniciativas y proyectos presentados por las entidades territoriales en estos temas; que son evaluados técnicamente por un comité creado por el Ministerio del Interior para tal fin.

El municipio elaborará y presentará los proyectos que considere pertinentes para implementar las metas establecidas en el presente plan.

Inversiones financiadas por el sector privado

El sector privado es un gran aliado del Estado para la realización de inversiones de carácter público. En este sentido, el municipio buscará desarrollar acciones o programas específicos con entidades de carácter privado, de manera que puedan apalancar recursos para la ejecución del Plan Integral de Seguridad y Convivencia Ciudadana.

Para lograr lo anterior, el sector privado puede hacer donaciones de recursos a los Fonset o comprometerse a ejecutar programas específicos que estén alineados al PISCC, a través de sus estrategias de Responsabilidad Social Empresarial (RSE). Aquellos recursos que sean directamente entregados a la entidad territorial por concepto de donación, deberán ser aprobados por el Comité Territorial de Orden Público una vez se establezca su origen lícito. De igual forma, se podrá promover la participación del sector privado a través de sus estrategias de Responsabilidad Social Empresarial, de manera que estas contribuyan al logro de sus objetivos en materia de convivencia y seguridad ciudadana.

Recursos de inversión de libre destinación

Además de las fuentes de recursos previamente mencionadas, el municipio podrá invertir recursos propios de libre destinación para el cumplimiento de sus responsabilidades y competencias en materia de seguridad y convivencia ciudadana.

La destinación de estos recursos debe darse en el marco de programas y proyectos que hayan sido previamente considerados el plan de desarrollo municipal, y que cumplan con los requisitos establecidos para la presentación de proyectos de inversión.

El municipio creará una cuenta especial en la que serán consignados los recursos provenientes de la imposición de multas en cumplimiento a lo establecido en el Art. 180 del nuevo código de policía. Las multas serán consignadas en la cuenta que para el efecto disponga el municipio, a través de la Secretaría de Hacienda, y se destinarán a proyectos pedagógicos y de prevención en materia de seguridad, así como al cumplimiento de aquellas medidas correctivas impuestas por las autoridades de policía cuando su materialización deba ser inmediata, sin perjuicio de las acciones que deban adelantarse contra el infractor, para el cobro de la misma. En todo caso, mínimo el sesenta por ciento (60%) del Fondo deberá ser destinado a la cultura ciudadana, pedagogía y prevención en materia de seguridad.

Plan operativo anual de inversiones 2017-2019

PLAN OPERATIVO ANUAL PLAN DE SEGURIDAD Y CONVIVENCIA CIUDADANA 2.017

EJES/PROGRAMAS	Recursos Propios	SGP	Regalías	Fondo cuenta	Totales
SEGURIDAD, CONVIVENCIA, CIUDADANIA Y CULTURA DE PAZ PARA LOGRAR LA PROPERIDAD	1.396.046.198	-	-	83.208.024	1.479.254.222
SEGURIDAD CIUDADANA	946.046.198	-	-	83.208.024	1.029.254.222
Fortalecimiento de la política pública de seguridad y convivencia	20.000.000				20.000.000
Alta tecnología para garantizar la seguridad	250.000.000				250.000.000
Medidas preventivas y de control, fuerza Pública y fortalecimiento institucional en seguridad	626.046.198			83.208.024	709.254.222
Comunidades activas construyendo seguridad	50.000.000				50.000.000
DERECHOS HUMANOS	320.000.000	-	-	-	320.000.000
Todos Unidos por la Protección de los Derechos Humanos	290.000.000				290.000.000
Proyecto razona y reacciona	30.000.000				30.000.000
PARTICIPACION COMUNITARIA	90.000.000	-	-	-	90.000.000
Acción Comunal con herramientas para la gestión	75.000.000				75.000.000
Democracia participativa	10.000.000				10.000.000
Apoyo a instancias de participación ciudadana	5.000.000				5.000.000

CONVIVENCIA Y CULTURA CIUDADANA PARA LA Construcción DE ESCENARIOS DE PAZ	40.000.000	-	-	-	40.000.000
Sopo promotor de convivencia, cultura y ciudadanía	20.000.000				20.000.000
Todos comprometidos con la tenencia responsable de mascotas	20.000.000				20.000.000
MUJER, GENERO Y ENFOQUE DE ORIENTACIONES SEXUALES	95.000.000	-	-	-	95.000.000
Sopó, respetando la diversidad	15.000.000				15.000.000
Mujeres liderando el progreso social municipal	80.000.000				80.000.000
TOTALES	1.491.046.198	-	-	83.208.024	1.574.254.222

PLAN OPERATIVO ANUAL PLAN DE SEGURIDAD Y CONVIVENCIA CIUDADANA 2.018

EJES/PROGRAMAS	Recursos Propios	SGP	Regalías	Fondo cuenta	Totales
SEGURIDAD, CONVIVENCIA, CIUDADANIA Y CULTURA DE PAZ PARA LOGRAR LA PROPERIDAD	1.432.967.122	-	-	84.872.184	1.517.839.306
SEGURIDAD CIUDADANA	973.967.122	-	-	84.872.184	1.058.839.306
Fortalecimiento de la política pública de seguridad y convivencia	20.400.000				20.400.000
Alta tecnología para garantizar la seguridad	255.000.000				255.000.000
Medidas preventivas y de control, fuerza Pública y fortalecimiento institucional en seguridad	638.567.122			84.872.184	723.439.306
Comunidades activas construyendo seguridad	60.000.000				60.000.000
DERECHOS HUMANOS	326.400.000	-	-	-	326.400.000
Todos Unidos por la Protección de los Derechos Humanos	295.800.000				295.800.000
Proyecto razona y reacciona	30.600.000				30.600.000
PARTICIPACION COMUNITARIA	91.800.000	-	-	-	91.800.000
Acción Comunal con herramientas para la gestión	76.500.000				76.500.000

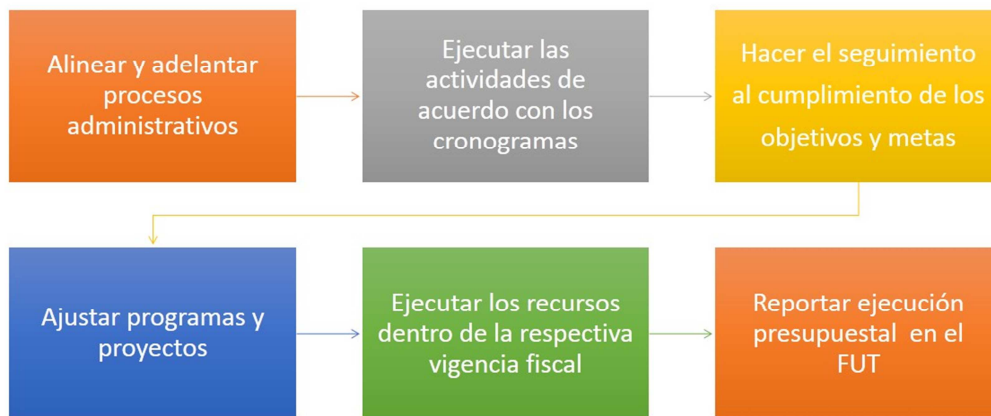
Democracia participativa	10.200.000				10.200.000
Apoyo a instancias de participación ciudadana	5.100.000				5.100.000
CONVIVENCIA Y CULTURA CIUDADANA PARA LA Construcción DE ESCENARIOS DE PAZ	60.800.000	-	-	-	60.800.000
Sopo promotor de convivencia, cultura y ciudadanía	40.400.000				40.400.000
Todos comprometidos con la tenencia responsable de mascotas	20.400.000				20.400.000
MUJER, GENERO Y ENFOQUE DE ORIENTACIONES SEXUALES	95.460.000	-	-	-	95.460.000
Sopó, respetando la diversidad	15.300.000				15.300.000
Mujeres liderando el progreso social municipal	80.160.000				80.160.000
TOTALES	1.548.427.122	-	-	84.872.184	1.633.299.306

PLAN OPERATIVO ANUAL PLAN DE SEGURIDAD Y CONVIVENCIA CIUDADANA 2.019

EJES/PROGRAMAS	Recursos Propios	SGP	Regalías	Fondo cuenta	Totales
SEGURIDAD, CONVIVENCIA, CIUDADANIA Y CULTURA DE PAZ PARA LOGRAR LA PROPERIDAD	1.461.626.464	-	-	84.872.184	1.548.196.092
SEGURIDAD CIUDADANA	993.446.464	-	-	86.569.628	1.080.016.092
Fortalecimiento de la política pública de seguridad y convivencia	20.808.000				20.808.000
Alta tecnología para garantizar la seguridad	260.100.000				260.100.000
Medidas preventivas y de control, fuerza Pública y fortalecimiento institucional en seguridad	651.338.464			86.569.628	737.908.092
Comunidades activas construyendo seguridad	61.200.000				61.200.000
DERECHOS HUMANOS	332.928.000	-	-	-	332.928.000
Todos Unidos por la Protección de los Derechos Humanos	301.716.000				301.716.000
Proyecto razona y reacciona	31.212.000				31.212.000
PARTICIPACION COMUNITARIA	93.636.000	-	-	-	93.636.000
Acción Comunal con herramientas para la gestión	78.030.000				78.030.000
Democracia participativa	10.404.000				10.404.000
Apoyo a instancias de participación ciudadana	5.202.000				5.202.000
CONVIVENCIA Y CULTURA CIUDADANA PARA LA Construcción DE ESCENARIOS DE PAZ	71.616.000	-	-	-	71.616.000
Sopo promotor de convivencia, cultura y ciudadanía	50.808.000				50.808.000
Todos comprometidos con la tenencia responsable de mascotas	20.808.000				20.808.000
MUJER, GENERO Y ENFOQUE DE ORIENTACIONES SEXUALES	97.369.200	-	-	-	97.369.200
Sopó, respetando la diversidad	15.606.000				15.606.000
Mujeres liderando el progreso social municipal	81.763.200				81.763.200
TOTALES	1.588.995.664	-	-	86.569.628	1.675.565.292

ETAPA V

Implementación y seguimiento



La implementación y seguimiento es el momento más importante y complejo de todo el proceso, pues consiste en la ejecución de las acciones que conllevarán a mejorar la situación de convivencia y seguridad ciudadana en el territorio.

El objetivo principal de este momento es ejecutar los programas y proyectos priorizados dentro del Plan Integral de Seguridad y Convivencia Ciudadana, y hacerle seguimiento a su implementación teniendo en cuenta las metas y los indicadores definidos y los cronogramas planteados.

El proceso de implementación y seguimiento se compone de una serie de acciones orientadas a lograr la materialización de las intenciones y propuestas definidas en el momento de formulación, a ejecutar los recursos identificados en el POAI de manera eficiente, pertinente y oportuna, y, en últimas, a incidir sobre las problemáticas que más afectan al municipio en materia de seguridad y convivencia ciudadana.

La ejecución de los proyectos y actividades contemplados en el PISCC debe estar constantemente acompañada de un proceso de seguimiento, que permita ir viendo sobre la marcha el avance en términos de metas e identificar oportunamente los posibles obstáculos y aciertos de las medidas formuladas, para enfrentar las problemáticas de seguridad y convivencia ciudadana de la jurisdicción.

El seguimiento de los indicadores debe ser periódico, teniendo como mínimo una revisión mensual y una verificación trimestral. Es oportuno señalar que los resultados de este ejercicio de seguimiento deben ser socializados por la autoridad territorial o su delegado, a los vinculados al Plan, en un período no mayor a seis meses.

Las instancias para el seguimiento del PISCC son el Consejo de Seguridad y el Comité Territorial de Orden Público, además de las audiencias públicas de rendición de cuentas. También es importante presentar informes anuales de seguimiento al Concejo Municipal.

Otros instrumentos para llevar a cabo este seguimiento son las actas de seguimiento al PISCC, el reporte de los indicadores y la realización de recomendaciones que permitan ajustar las estrategias para la siguiente vigencia. En este sentido, es claro el papel del seguimiento como insumo para reorientar o fortalecer acciones, e incluso para mantener aquellas que estén impactando de manera positiva las problemáticas del municipio.

Este momento consistirá entonces en hacer seguimiento y actualización de las cifras que constituyen los indicadores, para producir informes estadísticos y georreferenciación. Corresponderá al Consejo de Seguridad del Municipio de Sopó y al Comité Territorial de Orden Público, realizar los análisis y tomar las decisiones que sean pertinentes en torno al comportamiento de dichos indicadores.

Los indicadores son producto de un proceso de concertación con las instituciones corresponsables del Plan, e impactar su buen comportamiento es el objetivo fundamental del PISCC, esto espera conseguirse a su vez a través del trabajo articulado por componente el cual debe redundar en un comportamiento positivo de las metas e indicadores. Es fundamental para consolidar periódicamente el informe, que las instituciones que producen la información la faciliten a tiempo y de acuerdo a los requerimientos y especificaciones del PISCC.

Los informes serán entregados al Alcalde, al Comité Territorial de Orden Público y al Consejo de Seguridad, así como a las distintas mesas de evaluación y seguimiento del Plan.

La Secretaría de Gobierno contará con un plazo máximo de un mes para elaborar el plan de acción que garantizará la ejecución de las metas acá planteadas y este deberá ser presentado a las instancias que apoyarán el proceso de ejecución y seguimiento.

Ajustar programas y proyectos

Durante el ejercicio de implementación y seguimiento, los vinculados y responsables del proceso podrán ajustar elementos de los proyectos (o programas), los presupuestos y los cronogramas que componen el Plan. Estos ajustes, que se realizarán siempre que se identifique la necesidad de reprogramar y replantear el desarrollo de acciones.

Los ajustes deben ser informados y aprobados por el Comité de Orden Público y serán presentados por la Secretaría de Gobierno Municipal. En caso de que afecten

el proceso de ejecución de otros actores vinculados, también tienen que ser socializados con ellos.

ETAPA VI

Evaluación

Al final de los cuatro años del período de gobierno, se deberá hacer un balance de en qué medida las acciones concebidas y adelantadas a través del PISCC, contribuyeron al mejoramiento de la situación de seguridad y convivencia ciudadana del Municipio de Sopó. Esta etapa de evaluación se complementa con la labor permanente de seguimiento que se realiza a lo largo de la ejecución del PISCC y permite poner en perspectiva los resultados.

Este momento es importante para consolidar el ciclo del Plan y para afianzar los aprendizajes y logros alcanzados a través del trabajo interinstitucional.

Llevar a cabo este momento permitirá identificar si se lograron cumplir total o parcialmente las metas propuestas, si se requiere darle continuidad a determinadas actividades, o si la implementación no fue efectiva para atender a las necesidades identificadas en el diagnóstico. La evaluación permitirá además retroalimentar futuros procesos de formulación y dejar lecciones aprendidas a quienes continuarán con la tarea en el próximo período.

El momento de evaluación consta de los siguientes pasos:



Esta fase tiene como propósito determinar el cumplimiento de los objetivos y líneas de acción del PISCC, así como su nivel de impacto en el comportamiento de los indicadores y en las problemáticas inicialmente identificadas en el diagnóstico.

En este, como en los demás momentos, resulta fundamental la participación de los actores que han estado involucrados en el proceso, bien sea como formuladores, ejecutores o beneficiarios. En la evaluación, los actores podrán identificar las lecciones aprendidas y construir insumos de política pública para futuras administraciones.

Vale nuevamente recordar que el responsable de llevar a cabo la evaluación y realizar los procesos de rendición de cuentas es la autoridad territorial.

Las entidades, organizaciones y representantes de la comunidad que hayan estado vinculados al PISCC deben proveer toda la información necesaria para el cálculo de los indicadores y para establecer el avance o retroceso del municipio frente a las metas planteadas.

Para realizar estos análisis, se sugiere los siguientes pasos:

- ✓ Recopilar información e insumos y analizar resultados
- ✓ Presentar un informe anual de gestión y resultados
- ✓ Hacer una evaluación de impacto de proyectos específicos
- ✓ Hacer un balance de lecciones aprendidas

Elaborado por:

**Secretaría de Gestión Integral
Secretaría de Gobierno**