

Administración Central

IDENTIFICACIÓN PRESUPUESTAL	DESCRIPCIÓN	APROPiación INICIAL (1)	MODIFICACIONES (2)				APROPiación DEFINITIVA (3 = 1-2)	COMPROMISOS (4)		PAGOS (5)	SALDO APROPIACIÓN (6=3-4)	SALDO POR PAGAR (7=4-5)
			Traslados		Reducciones	Adiciones		C.S.F	S.S.F			
			Contracréditos	Créditos								
2	Gastos	83.314.805.282,00	23.761.815.237,22	23.702.010.463,22	190.019.574,00	72.971.230.910,16	156.036.211.844,16	124.887.847.237,50	718.450.500,00	89.424.335.611,68	30.429.914.106,66	36.181.962.125,82
2.1	Funcionamiento	27.520.498.278,00	1.415.577.304,16	1.391.508.918,16	0,00	6.340.861.676,84	33.837.291.568,84	30.817.828.392,42	95.534.000,00	24.548.771.233,42	2.923.929.176,42	6.364.591.159,00
2.1.1	Gastos de personal	16.523.750.116,00	493.233.528,00	172.977.658,16	0,00	0,00	16.203.494.246,16	13.796.259.064,00	0,00	13.792.714.298,00	2.407.235.182,16	3.544.766,00
2.1.1.01	Planta de personal permanente	16.523.750.116,00	493.233.528,00	172.977.658,16	0,00	0,00	16.203.494.246,16	13.796.259.064,00	0,00	13.792.714.298,00	2.407.235.182,16	3.544.766,00
2.1.1.01.01	Factores constitutivos de salario	11.570.803.318,00	336.000.000,00	97.858.834,16	0,00	0,00	11.332.662.152,16	9.395.455.636,00	0,00	9.392.716.270,00	1.937.206.516,16	2.739.366,00
2.1.1.01.01.001	Factores salariales comunes	11.570.803.318,00	336.000.000,00	97.858.834,16	0,00	0,00	11.332.662.152,16	9.395.455.636,00	0,00	9.392.716.270,00	1.937.206.516,16	2.739.366,00
2.1.1.01.01.001.01	Sueldo básico	9.351.052.524,00	326.000.000,00	0,00	0,00	0,00	9.025.052.524,00	8.002.961.388,00	0,00	8.002.961.388,00	1.022.091.136,00	0,00
2.1-1-2.1.1.01.01.001.01-0000-1.2.1.0.00	Sueldo básico - Ingresos corrientes de Libre Destinación	4.675.526.262,00	163.000.000,00	0,00	0,00	0,00	4.512.526.262,00	4.001.480.694,00	0,00	4.001.480.694,00	511.045.568,00	0,00
2.1.1.01.01.001.02	Horas extras, dominicales, festivos y recargos	111.825.916,00	0,00	36.000.000,00	0,00	0,00	147.825.916,00	123.216.590,00	0,00	123.216.590,00	24.609.326,00	0,00
2.1-1-2.1.1.01.01.001.02-0000-1.2.1.0.00	Horas extras, dominicales, festivos y recargos - Ingresos corrientes de Libre Destinación	55.912.958,00	0,00	18.000.000,00	0,00	0,00	73.912.958,00	61.608.295,00	0,00	61.608.295,00	12.304.663,00	0,00
2.1.1.01.01.001.04	Subsidio de alimentación	79.231.702,00	0,00	0,00	0,00	0,00	79.231.702,00	67.834.484,00	0,00	67.834.484,00	11.397.218,00	0,00
2.1-1-2.1.1.01.01.001.04-0000-1.2.1.0.00	Subsidio de alimentación - Ingresos corrientes de Libre Destinación	39.615.851,00	0,00	0,00	0,00	0,00	39.615.851,00	33.917.242,00	0,00	33.917.242,00	5.698.609,00	0,00
2.1.1.01.01.001.05	Auxilio de transporte	104.476.614,00	10.000.000,00	0,00	0,00	0,00	94.476.614,00	84.730.994,00	0,00	84.730.994,00	9.745.620,00	0,00
2.1-1-2.1.1.01.01.001.05-0000-1.2.1.0.00	Auxilio de transporte - Ingresos corrientes de Libre Destinación	52.238.307,00	5.000.000,00	0,00	0,00	0,00	47.238.307,00	42.365.497,00	0,00	42.365.497,00	4.872.810,00	0,00
2.1.1.01.01.001.06	Prima de servicio	385.365.172,00	0,00	12.000.000,00	0,00	0,00	397.365.172,00	388.213.478,00	0,00	388.213.478,00	9.151.694,00	0,00
2.1-1-2.1.1.01.01.001.06-0000-1.2.1.0.00	Prima de servicio - Ingresos corrientes de Libre Destinación	192.682.586,00	0,00	6.000.000,00	0,00	0,00	198.682.586,00	194.106.739,00	0,00	194.106.739,00	4.575.847,00	0,00
2.1.1.01.01.001.07	Bonificación por servicios prestados	281.479.806,00	0,00	19.858.834,16	0,00	0,00	301.338.640,16	294.486.298,00	0,00	294.486.298,00	6.852.342,16	0,00
2.1-1-2.1.1.01.01.001.07-0000-1.2.1.0.00	Bonificación por servicios prestados - Ingresos corrientes de Libre Destinación	140.739.903,00	0,00	9.929.417,08	0,00	0,00	150.669.320,08	147.243.149,00	0,00	147.243.149,00	3.426.171,08	0,00
2.1.1.01.01.001.08	Prestaciones sociales	1.227.371.584,00	0,00	30.000.000,00	0,00	0,00	1.257.371.584,00	411.066.818,00	0,00	411.066.818,00	846.304.766,00	0,00
2.1.1.01.01.001.08.01	Prima de navidad	864.017.936,00	0,00	0,00	0,00	0,00	864.017.936,00	42.102.164,00	0,00	42.102.164,00	821.915.772,00	0,00
2.1-1-2.1.1.01.01.001.08.01-0000-1.2.1.0.00	Prima de navidad - Ingresos corrientes de Libre Destinación	432.008.968,00	0,00	0,00	0,00	0,00	432.008.968,00	21.051.082,00	0,00	21.051.082,00	410.957.886,00	0,00
2.1.1.01.01.001.08.02	Prima de vacaciones	363.353.648,00	0,00	30.000.000,00	0,00	0,00	393.353.648,00	368.964.654,00	0,00	368.964.654,00	24.388.994,00	0,00
2.1-1-2.1.1.01.01.001.08.02-0000-1.2.1.0.00	Prima de vacaciones - Ingresos corrientes de Libre Destinación	181.676.824,00	0,00	15.000.000,00	0,00	0,00	196.676.824,00	184.482.327,00	0,00	184.482.327,00	12.194.497,00	0,00
2.1.1.01.01.001.10	Viáticos de los funcionarios en comisión	30.000.000,00	0,00	0,00	0,00	0,00	30.000.000,00	22.945.586,00	0,00	20.206.220,00	7.054.414,00	2.739.366,00
2.1-1-2.1.1.01.01.001.10-0000-1.2.1.0.00	Viáticos de los funcionarios en comisión - Ingresos corrientes de Libre Destinación	15.000.000,00	0,00	0,00	0,00	0,00	15.000.000,00	11.472.793,00	0,00	10.103.110,00	3.527.207,00	1.369.683,00
2.1.1.01.02	Contribuciones inherentes a la nómina	4.199.416.854,00	157.233.528,00	50.118.824,00	0,00	0,00	4.092.302.150,00	3.721.249.848,00	0,00	3.720.444.448,00	371.052.302,00	805.400,00
2.1.1.01.02.001	Aportes a la seguridad social en pensiones	1.232.173.162,00	98.444.704,00	0,00	0,00	0,00	1.133.728.458,00	1.018.438.600,00	0,00	1.018.438.600,00	115.289.858,00	0,00
2.1-1-2.1.1.01.02.001-0000-1.2.1.0.00	Aportes a la seguridad social en pensiones - Ingresos corrientes de Libre Destinación	616.086.581,00	49.222.352,00	0,00	0,00	0,00	566.864.229,00	509.219.300,00	0,00	509.219.300,00	57.644.929,00	0,00
2.1.1.01.02.002	Aportes a la seguridad social en salud	820.418.618,00	1.870.000,00	0,00	0,00	0,00	818.548.618,00	719.480.200,00	0,00	719.480.200,00	99.068.418,00	0,00
2.1-1-2.1.1.01.02.002-0000-1.2.1.0.00	Aportes a la seguridad social en salud - Ingresos corrientes de Libre Destinación	410.209.309,00	935.000,00	0,00	0,00	0,00	409.274.309,00	359.740.100,00	0,00	359.740.100,00	49.534.209,00	0,00

IDENTIFICACIÓN PRESUPUESTAL	DESCRIPCIÓN	APROPICIACIÓN INICIAL (1)	MODIFICACIONES (2)				APROPICIACIÓN DEFINITIVA (3 = 1-2)	COMPROMISOS (4)		PAGOS (5)	SALDO APROPIACIÓN (6=3-4)	SALDO POR PAGAR (7=4-5)
			Traslados		Reducciones	Adiciones		C.S.F	S.S.F			
			Contracréditos	Créditos								
2.1.1.01.02.003	Aportes de cesantías	974.081.996,00	0,00	50.000.000,00	0,00	0,00	1.024.081.996,00	1.004.899.648,00	0,00	1.004.899.648,00	19.182.348,00	0,00
2.1-1-2.1.1.01.02.003-0000-1.2.1.0.00	Aportes de cesantías - Ingresos corrientes de Libre Destinación	487.040.998,00	0,00	25.000.000,00	0,00	0,00	512.040.998,00	502.449.824,00	0,00	502.449.824,00	9.591.174,00	0,00
2.1.1.01.02.004	Aportes a cajas de compensación familiar	440.284.686,00	20.000.000,00	0,00	0,00	0,00	420.284.686,00	374.956.600,00	0,00	374.956.600,00	45.328.086,00	0,00
2.1-1-2.1.1.01.02.004-0000-1.2.1.0.00	Aportes a cajas de compensación familiar - Ingresos corrientes de Libre Destinación	220.142.343,00	10.000.000,00	0,00	0,00	0,00	210.142.343,00	187.478.300,00	0,00	187.478.300,00	22.664.043,00	0,00
2.1.1.01.02.005	Aportes generales al sistema de riesgos laborales	182.314.840,00	24.000.000,00	0,00	0,00	0,00	158.314.840,00	134.488.600,00	0,00	133.683.200,00	23.826.240,00	805.400,00
2.1-1-2.1.1.01.02.005-0000-1.2.1.0.00	Aportes generales al sistema de riesgos laborales - Ingresos corrientes de Libre Destinación	91.157.420,00	12.000.000,00	0,00	0,00	0,00	79.157.420,00	67.244.300,00	0,00	66.841.600,00	11.913.120,00	402.700,00
2.1.1.01.02.006	Aportes al ICBF	334.950.502,00	12.800.000,00	0,00	0,00	0,00	322.150.502,00	281.195.000,00	0,00	281.195.000,00	40.955.502,00	0,00
2.1-1-2.1.1.01.02.006-0000-1.2.1.0.00	Aportes al ICBF - Ingresos corrientes de Libre Destinación	167.475.251,00	6.400.000,00	0,00	0,00	0,00	161.075.251,00	140.597.500,00	0,00	140.597.500,00	20.477.751,00	0,00
2.1.1.01.02.007	Aportes al SENA	55.137.176,00	118.824,00	118.824,00	0,00	0,00	55.137.176,00	46.977.600,00	0,00	46.977.600,00	8.159.576,00	0,00
2.1-1-2.1.1.01.02.007-0000-1.2.1.0.00	Aportes al SENA - Ingresos corrientes de Libre Destinación	27.568.588,00	59.412,00	59.412,00	0,00	0,00	27.568.588,00	23.488.800,00	0,00	23.488.800,00	4.079.788,00	0,00
2.1.1.01.02.008	Aportes a la ESAP	53.351.958,00	0,00	0,00	0,00	0,00	53.351.958,00	46.977.600,00	0,00	46.977.600,00	6.374.358,00	0,00
2.1-1-2.1.1.01.02.008-0000-1.2.1.0.00	Aportes a la ESAP - Ingresos corrientes de Libre Destinación	26.675.979,00	0,00	0,00	0,00	0,00	26.675.979,00	23.488.800,00	0,00	23.488.800,00	3.187.179,00	0,00
2.1.1.01.02.009	Aportes a escuelas industriales e institutos técnicos	106.703.916,00	0,00	0,00	0,00	0,00	106.703.916,00	93.836.000,00	0,00	93.836.000,00	12.867.916,00	0,00
2.1-1-2.1.1.01.02.009-0000-1.2.1.0.00	Aportes a escuelas industriales e institutos técnicos - Ingresos corrientes de Libre Destinación	53.351.958,00	0,00	0,00	0,00	0,00	53.351.958,00	46.918.000,00	0,00	46.918.000,00	6.433.958,00	0,00
2.1.1.01.03	Remuneraciones no constitutivas de factor salarial	753.529.944,00	0,00	25.000.000,00	0,00	0,00	778.529.944,00	679.553.580,00	0,00	679.553.580,00	98.976.364,00	0,00
2.1.1.01.03.001	Prestaciones sociales	594.079.634,00	0,00	25.000.000,00	0,00	0,00	619.079.634,00	596.625.888,00	0,00	596.625.888,00	22.453.746,00	0,00
2.1.1.01.03.001.01	Vacaciones	544.451.980,00	0,00	22.000.000,00	0,00	0,00	566.451.980,00	549.983.222,00	0,00	549.983.222,00	16.468.758,00	0,00
2.1-1-2.1.1.01.03.001.01-0000-1.2.1.0.00	Vacaciones - Ingresos corrientes de Libre Destinación	272.225.990,00	0,00	11.000.000,00	0,00	0,00	283.225.990,00	274.991.611,00	0,00	274.991.611,00	8.234.379,00	0,00
2.1.1.01.03.001.03	Bonificación especial de recreación	49.627.654,00	0,00	3.000.000,00	0,00	0,00	52.627.654,00	46.642.666,00	0,00	46.642.666,00	5.984.988,00	0,00
2.1-1-2.1.1.01.03.001.03-0000-1.2.1.0.00	Bonificación especial de recreación - Ingresos corrientes de Libre Destinación	24.813.827,00	0,00	1.500.000,00	0,00	0,00	26.313.827,00	23.321.333,00	0,00	23.321.333,00	2.992.494,00	0,00
2.1.1.01.03.003	Bonificación de dirección para gobernadores y alcaldes	140.261.160,00	0,00	0,00	0,00	0,00	140.261.160,00	73.713.504,00	0,00	73.713.504,00	66.547.656,00	0,00
2.1-1-2.1.1.01.03.003-0000-1.2.1.0.00	Bonificación de dirección para gobernadores y alcaldes - Ingresos corrientes de Libre Destinación	70.130.580,00	0,00	0,00	0,00	0,00	70.130.580,00	36.856.752,00	0,00	36.856.752,00	33.273.828,00	0,00
2.1.1.01.03.004	Bonificación de gestión territorial para alcaldes	19.189.150,00	0,00	0,00	0,00	0,00	19.189.150,00	9.214.188,00	0,00	9.214.188,00	9.974.962,00	0,00
2.1-1-2.1.1.01.03.004-0000-1.2.1.0.00	Bonificación de gestión territorial para alcaldes - Ingresos corrientes de Libre Destinación	9.594.575,00	0,00	0,00	0,00	0,00	9.594.575,00	4.607.094,00	0,00	4.607.094,00	4.987.481,00	0,00
2.1.2	Adquisición de bienes y servicios	5.705.487.428,00	490.741.350,00	767.731.260,00	0,00	199.641.740,84	6.182.119.078,84	5.908.837.664,44	0,00	5.179.937.533,44	273.281.414,40	728.900.131,00
2.1.2.01	Adquisición de activos no financieros	0,00	0,00	0,00	0,00	0,00	0,00	0,00	0,00	0,00	0,00	0,00
2.1.2.01.01	Activos fijos	0,00	0,00	0,00	0,00	0,00	0,00	0,00	0,00	0,00	0,00	0,00
2.1.2.01.01.003	Maquinaria y equipo	0,00	0,00	0,00	0,00	0,00	0,00	0,00	0,00	0,00	0,00	0,00
2.1.2.01.01.003.07	Equipo de transporte	0,00	0,00	0,00	0,00	0,00	0,00	0,00	0,00	0,00	0,00	0,00

IDENTIFICACIÓN PRESUPUESTAL	DESCRIPCIÓN	APROPICIACIÓNINICIAL (1)	MODIFICACIONES (2)				APROPICIACIÓN DEFINITIVA (3 = 1-2)	COMPROMISOS (4)		PAGOS (5)	SALDO APROPIACIÓN (6=3-4)	SALDO POR PAGAR (7=4-5)
			Traslados		Reducciones	Adiciones		C.S.F	S.S.F			
			Contracréditos	Créditos								
2.1.2.01.01.003.07.01	Vehículos automotores, remolques y semirremolques; y sus partes, piezas y accesorios	0,00	0,00	0,00	0,00	0,00	0,00	0,00	0,00	0,00	0,00	0,00
2.1-1-2.1.2.01.01.003.07.01-4501-1.3.3.2.01	Vehículos automotores, remolques y semirremolques; y sus partes, piezas y accesorios - R.B. Contribución sobre contratos de obra pública	0,00	0,00	0,00	0,00	0,00	0,00	0,00	0,00	0,00	0,00	0,00
2.1.2.02	Adquisiciones diferentes de activos	5.705.487.428,00	490.741.350,00	767.731.260,00	0,00	199.641.740,84	6.182.119.078,84	5.908.837.664,44	0,00	5.179.937.533,44	273.281.414,40	728.900.131,00
2.1.2.02.01	Materiales y suministros	685.000.000,00	8.559.776,00	140.444.704,00	0,00	0,00	816.884.928,00	816.865.018,84	0,00	736.865.018,84	19.909,16	80.000.000,00
2.1.2.02.01.003	Otros bienes transportables (excepto productos metálicos, maquinaria y equipo)	685.000.000,00	8.559.776,00	140.444.704,00	0,00	0,00	816.884.928,00	816.865.018,84	0,00	736.865.018,84	19.909,16	80.000.000,00
2.1-1-2.1.2.02.01.003-0000-1.2.1.0.00	Otros bienes transportables (excepto productos metálicos, maquinaria y equipo) - Ingresos corrientes de Libre Destinación	342.500.000,00	4.279.888,00	70.222.352,00	0,00	0,00	408.442.464,00	408.432.509,42	0,00	368.432.509,42	9.954,58	40.000.000,00
2.1-1-2.1.2.02.01.003-3208-1.3.1.1.07	Otros bienes transportables (excepto productos metálicos, maquinaria y equipo) - Transferencias de capital de otras entidades del gobierno general	0,00	0,00	0,00	0,00	0,00	0,00	0,00	0,00	0,00	0,00	0,00
2.1.2.02.02	Adquisición de servicios	5.020.487.428,00	482.181.574,00	627.286.556,00	0,00	199.641.740,84	5.365.234.150,84	5.091.972.645,60	0,00	4.443.072.514,60	273.261.505,24	648.900.131,00
2.1.2.02.02.006	Servicios de alojamiento; servicios de suministro de comidas y bebidas; servicios de transporte; y servicios de distribución de electricidad, gas y agua	493.938.116,00	0,00	386.668.632,00	0,00	49.067.816,66	929.674.564,66	801.546.582,08	0,00	780.205.029,42	128.127.982,58	21.341.552,66
2.1-5-2.1.2.02.02.006-0000-1.3.3.0.00	Servicios de alojamiento; servicios de suministro de comidas y bebidas; servicios de transporte; y servicios de distribución de electricidad, gas y agua - Recursos del Balance de libre destinación	0,00	0,00	0,00	0,00	24.533.908,33	24.533.908,33	24.533.908,33	0,00	24.533.908,00	0,00	0,33
2.1-1-2.1.2.02.02.006-0000-1.2.1.0.00	Servicios de alojamiento; servicios de suministro de comidas y bebidas; servicios de transporte; y servicios de distribución de electricidad, gas y agua - Ingresos corrientes de Libre Destinación	246.969.058,00	0,00	193.334.316,00	0,00	0,00	440.303.374,00	376.239.382,71	0,00	365.568.606,71	64.063.991,29	10.670.776,00
2.1.2.02.02.007	Servicios financieros y servicios conexos, servicios inmobiliarios y servicios de leasing	543.200.000,00	8.012.152,00	112.482.318,00	0,00	0,00	647.670.166,00	647.670.166,00	0,00	625.823.328,00	0,00	21.846.838,00
2.1-1-2.1.2.02.02.007-0000-1.2.1.0.00	Servicios financieros y servicios conexos, servicios inmobiliarios y servicios de leasing - Ingresos corrientes de Libre Destinación	271.600.000,00	4.006.076,00	56.241.159,00	0,00	0,00	323.835.083,00	323.835.083,00	0,00	312.911.664,00	0,00	10.923.419,00
2.1.2.02.02.009	Servicios para la comunidad, sociales y personales	1.991.674.656,00	237.084.711,00	64.067.803,00	0,00	75.286.962,09	1.893.944.710,09	1.821.377.948,76	0,00	1.518.522.078,59	72.566.761,33	302.855.870,17
2.1-2-2.1.2.02.02.009-2201-1.3.3.0.00	Servicios para la comunidad, sociales y personales - Recursos del Balance de libre destinación	0,00	0,00	0,00	0,00	0,00	0,00	0,00	0,00	0,00	0,00	0,00
2.1-2-2.1.2.02.02.009-0000-1.3.3.0.00	Servicios para la comunidad, sociales y personales - Recursos del Balance de libre destinación	0,00	0,00	0,00	0,00	27.600.000,00	27.600.000,00	27.600.000,00	0,00	27.600.000,00	0,00	0,00
2.1-5-2.1.2.02.02.009-0000-1.3.3.0.00	Servicios para la comunidad, sociales y personales - Recursos del Balance de libre destinación	0,00	0,00	0,00	0,00	47.686.962,09	47.686.962,09	47.686.962,09	0,00	41.155.884,09	0,00	6.531.078,00
2.1-1-2.1.2.02.02.009-0000-1.2.1.0.00	Servicios para la comunidad, sociales y personales - Ingresos corrientes de Libre Destinación	1.991.674.656,00	237.084.711,00	64.067.803,00	0,00	0,00	1.818.657.748,00	1.746.090.986,67	0,00	1.449.766.194,50	72.566.761,33	296.324.792,17

ALCALDÍA MUNICIPAL DE SOPO
NIT. 899.999.468-2
EJECUCIÓN PRESUPUESTAL DE GASTOS ACUMULADO A 30/11/2022

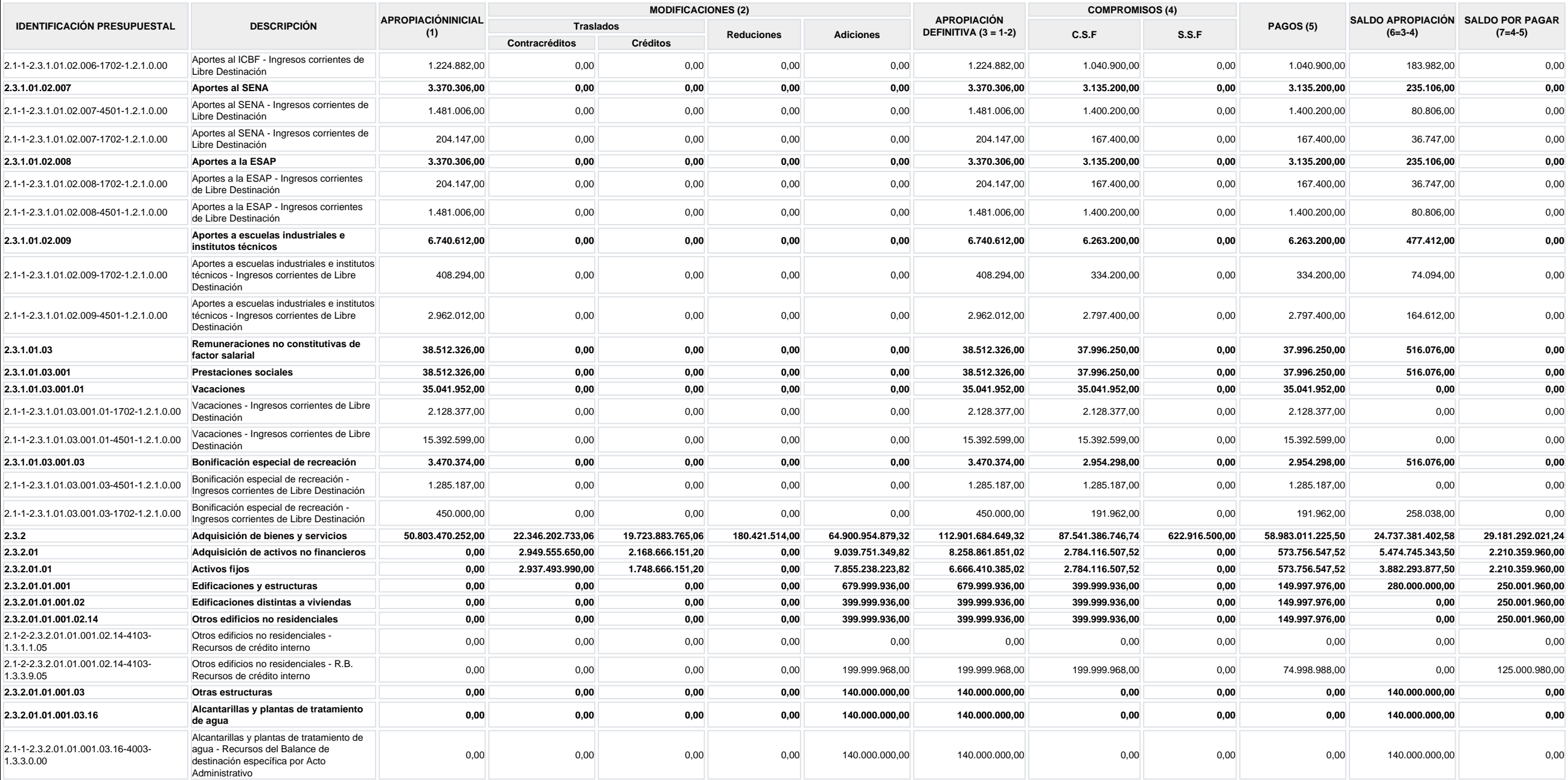


IDENTIFICACIÓN PRESUPUESTAL	DESCRIPCIÓN	APROPICIACIÓN INICIAL (1)	MODIFICACIONES (2)				APROPICIACIÓN DEFINITIVA (3 = 1-2)	COMPROMISOS (4)		PAGOS (5)	SALDO APROPIACIÓN (6=3-4)	SALDO POR PAGAR (7=4-5)
			Traslados		Reducciones	Adiciones		C.S.F	S.S.F			
			Contracréditos	Créditos								
2.1.3	Transferencias corrientes	4.491.260.734,00	431.602.426,16	270.800.000,00	0,00	512.048.024,00	4.842.506.331,84	4.603.559.751,98	95.534.000,00	4.696.119.401,98	143.412.579,86	2.974.350,00
2.1.3.01	Subvenciones	0,00	34.000.000,00	66.000.000,00	0,00	0,00	32.000.000,00	0,00	0,00	0,00	32.000.000,00	0,00
2.1.3.01.02	A empresas públicas no financieras	0,00	34.000.000,00	66.000.000,00	0,00	0,00	32.000.000,00	0,00	0,00	0,00	32.000.000,00	0,00
2.1.3.01.02.005	Transferencias para Empresas Sociales del Estado	0,00	34.000.000,00	66.000.000,00	0,00	0,00	32.000.000,00	0,00	0,00	0,00	32.000.000,00	0,00
2.1-1-2.1.3.01.02.005-0000-1.2.1.0.00	Transferencias para Empresas Sociales del Estado - Ingresos corrientes de Libre Destinación	0,00	17.000.000,00	33.000.000,00	0,00	0,00	16.000.000,00	0,00	0,00	0,00	16.000.000,00	0,00
2.1.3.04	A organizaciones nacionales	83.993.576,00	21.305.282,00	0,00	0,00	0,00	62.688.294,00	62.688.294,00	0,00	62.688.294,00	0,00	0,00
2.1.3.04.02	Federación Nacional de Municipios	83.993.576,00	21.305.282,00	0,00	0,00	0,00	62.688.294,00	62.688.294,00	0,00	62.688.294,00	0,00	0,00
2.1.3.04.02.002	Distintas a membresías	41.996.788,00	10.652.641,00	0,00	0,00	0,00	31.344.147,00	31.344.147,00	0,00	31.344.147,00	0,00	0,00
2.1-1-2.1.3.04.02.002-0000-1.2.1.0.00	Distintas a membresías - Ingresos corrientes de Libre Destinación	41.996.788,00	10.652.641,00	0,00	0,00	0,00	31.344.147,00	31.344.147,00	0,00	31.344.147,00	0,00	0,00
2.1.3.05	A entidades del gobierno	2.912.787.158,00	57.438.310,00	160.000.000,00	0,00	0,00	3.015.348.848,00	3.015.348.848,00	0,00	3.015.348.848,00	0,00	0,00
2.1.3.05.04	Participaciones distintas del SGP	2.912.787.158,00	57.438.310,00	160.000.000,00	0,00	0,00	3.015.348.848,00	3.015.348.848,00	0,00	3.015.348.848,00	0,00	0,00
2.1.3.05.04.001	Participaciones de impuestos	2.912.787.158,00	57.438.310,00	160.000.000,00	0,00	0,00	3.015.348.848,00	3.015.348.848,00	0,00	3.015.348.848,00	0,00	0,00
2.1.3.05.04.001.15	Participación ambiental del recaudo del impuesto predial	2.912.787.158,00	57.438.310,00	160.000.000,00	0,00	0,00	3.015.348.848,00	3.015.348.848,00	0,00	3.015.348.848,00	0,00	0,00
2.1-1-2.1.3.05.04.001.15-0000-1.2.1.0.00	Participación ambiental del recaudo del impuesto predial - Ingresos corrientes de Libre Destinación	1.456.393.579,00	28.719.155,00	80.000.000,00	0,00	0,00	1.507.674.424,00	1.507.674.424,00	0,00	1.507.674.424,00	0,00	0,00
2.1.3.07	Prestaciones para cubrir riesgos sociales	570.000.000,00	311.000.000,00	0,00	0,00	95.534.000,00	354.534.000,00	181.187.420,14	95.534.000,00	274.528.470,14	77.812.579,86	2.192.950,00
2.1.3.07.02	Prestaciones sociales relacionadas con el empleo	570.000.000,00	311.000.000,00	0,00	0,00	95.534.000,00	354.534.000,00	181.187.420,14	95.534.000,00	274.528.470,14	77.812.579,86	2.192.950,00
2.1.3.07.02.001	Mesadas pensionales (de pensiones)	170.000.000,00	20.000.000,00	0,00	0,00	0,00	150.000.000,00	111.526.056,00	0,00	111.526.056,00	38.473.944,00	0,00
2.1.3.07.02.001.02	Mesadas pensionales a cargo de la entidad (de pensiones)	170.000.000,00	20.000.000,00	0,00	0,00	0,00	150.000.000,00	111.526.056,00	0,00	111.526.056,00	38.473.944,00	0,00
2.1-1-2.1.3.07.02.001.02-0000-1.2.1.0.00	Mesadas pensionales a cargo de la entidad (de pensiones) - Ingresos corrientes de Libre Destinación	85.000.000,00	10.000.000,00	0,00	0,00	0,00	75.000.000,00	55.763.028,00	0,00	55.763.028,00	19.236.972,00	0,00
2.1.3.07.02.002	Cuotas partes pensionales (de pensiones)	400.000.000,00	291.000.000,00	0,00	0,00	0,00	109.000.000,00	69.661.364,14	0,00	67.468.414,14	39.338.635,86	2.192.950,00
2.1.3.07.02.002.01	Cuotas partes pensionales con cargo a reservas (de pensiones)	0,00	0,00	0,00	0,00	0,00	0,00	0,00	0,00	0,00	0,00	0,00
2.1-1-2.1.3.07.02.002.01-0000-1.3.1.1.10	Cuotas partes pensionales con cargo a reservas (de pensiones) - Retiros FONPET	0,00	0,00	0,00	0,00	0,00	0,00	0,00	0,00	0,00	0,00	0,00
2.1.3.07.02.002.02	Cuotas partes pensionales a cargo de la entidad (de pensiones)	200.000.000,00	145.500.000,00	0,00	0,00	0,00	54.500.000,00	34.830.682,07	0,00	33.734.207,07	19.669.317,93	1.096.475,00
2.1-1-2.1.3.07.02.002.02-0000-1.2.1.0.00	Cuotas partes pensionales a cargo de la entidad (de pensiones) - Ingresos corrientes de Libre Destinación	200.000.000,00	145.500.000,00	0,00	0,00	0,00	54.500.000,00	34.830.682,07	0,00	33.734.207,07	19.669.317,93	1.096.475,00
2.1.3.07.02.003	Bonos pensionales (de pensiones)	0,00	0,00	0,00	0,00	47.767.000,00	47.767.000,00	0,00	47.767.000,00	47.767.000,00	0,00	0,00
2.1.3.07.02.003.01	Bonos pensionales con cargo a reservas (de pensiones)	0,00	0,00	0,00	0,00	47.767.000,00	47.767.000,00	0,00	47.767.000,00	47.767.000,00	0,00	0,00
2.1-1-2.1.3.07.02.003.01-0000-1.3.1.1.10	Bonos pensionales con cargo a reservas (de pensiones) - Retiros FONPET	0,00	0,00	0,00	0,00	47.767.000,00	47.767.000,00	0,00	47.767.000,00	47.767.000,00	0,00	0,00
2.1.3.13	Sentencias y conciliaciones	924.480.000,00	7.858.834,16	44.800.000,00	0,00	416.514.024,00	1.377.935.189,84	1.344.335.189,84	0,00	1.343.553.789,84	33.600.000,00	781.400,00
2.1.3.13.01	Fallos nacionales	924.480.000,00	7.858.834,16	44.800.000,00	0,00	416.514.024,00	1.377.935.189,84	1.344.335.189,84	0,00	1.343.553.789,84	33.600.000,00	781.400,00

ALCALDÍA MUNICIPAL DE SOPO
NIT. 899.999.468-2
EJECUCIÓN PRESUPUESTAL DE GASTOS ACUMULADO A 30/11/2022



IDENTIFICACIÓN PRESUPUESTAL	DESCRIPCIÓN	APROPIACIÓNINICIAL (1)	MODIFICACIONES (2)				APROPIACIÓN DEFINITIVA (3 = 1-2)	COMPROMISOS (4)		PAGOS (5)	SALDO APROPIACIÓN (6=3-4)	SALDO POR PAGAR (7=4-5)
			Traslados		Reducciones	Adiciones		C.S.F	S.S.F			
			Contracréditos	Créditos								
2.1.3.13.01.001	Sentencias	924.480.000,00	7.858.834,16	44.800.000,00	0,00	416.514.024,00	1.377.935.189,84	1.344.335.189,84	0,00	1.343.553.789,84	33.600.000,00	781.400,00
2.1-1-2.1.3.13.01.001-0000-1.2.1.0.00	Sentencias - Ingresos corrientes de Libre Destinación	462.240.000,00	3.929.417,08	22.400.000,00	0,00	208.257.012,00	688.967.594,92	672.167.594,92	0,00	671.776.894,92	16.800.000,00	390.700,00
2.1.4	Transferencias de capital	800.000.000,00	0,00	180.000.000,00	0,00	0,00	980.000.000,00	880.000.000,00	0,00	880.000.000,00	100.000.000,00	0,00
2.1.4.02	Entidades del gobierno general	800.000.000,00	0,00	180.000.000,00	0,00	0,00	980.000.000,00	880.000.000,00	0,00	880.000.000,00	100.000.000,00	0,00
2.1.4.02.03	Esquemas asociativos	800.000.000,00	0,00	160.000.000,00	0,00	0,00	960.000.000,00	880.000.000,00	0,00	880.000.000,00	80.000.000,00	0,00
2.1-1-2.1.4.02.03-0000-1.2.1.0.00	Esquemas asociativos - Ingresos corrientes de Libre Destinación	400.000.000,00	0,00	80.000.000,00	0,00	0,00	480.000.000,00	440.000.000,00	0,00	440.000.000,00	40.000.000,00	0,00
2.1.4.02.04	Entidades del gobierno general	0,00	0,00	10.000.000,00	0,00	0,00	10.000.000,00	0,00	0,00	0,00	10.000.000,00	0,00
2.1-1-2.1.4.02.04-0000-1.2.1.0.00	Entidades del gobierno general - Ingresos corrientes de Libre Destinación	0,00	0,00	10.000.000,00	0,00	0,00	10.000.000,00	0,00	0,00	0,00	10.000.000,00	0,00
2.1.7	Disminución de pasivos	0,00	0,00	0,00	0,00	0,00	0,00	0,00	0,00	0,00	0,00	0,00
2.1.7.04	Devoluciones tributarias	0,00	0,00	0,00	0,00	0,00	0,00	0,00	0,00	0,00	0,00	0,00
2.1-1-2.1.7.04-0000-1.2.1.0.00	Devoluciones tributarias - Ingresos corrientes de Libre Destinación	0,00	0,00	0,00	0,00	0,00	0,00	0,00	0,00	0,00	0,00	0,00
2.2	Servicio de la deuda pública	4.082.974.172,00	0,00	0,00	0,00	0,00	4.082.974.172,00	2.806.723.210,34	0,00	2.806.723.210,34	1.276.250.961,66	0,00
2.2.2	Servicio de la deuda pública interna	4.082.974.172,00	0,00	0,00	0,00	0,00	4.082.974.172,00	2.806.723.210,34	0,00	2.806.723.210,34	1.276.250.961,66	0,00
2.2.2.01	Principal	2.385.597.808,00	0,00	0,00	0,00	0,00	2.385.597.808,00	1.742.723.196,00	0,00	1.742.723.196,00	642.874.612,00	0,00
2.2.2.01.02	Préstamos	2.385.597.808,00	0,00	0,00	0,00	0,00	2.385.597.808,00	1.742.723.196,00	0,00	1.742.723.196,00	642.874.612,00	0,00
2.2.2.01.02.002	Entidades financieras	2.385.597.808,00	0,00	0,00	0,00	0,00	2.385.597.808,00	1.742.723.196,00	0,00	1.742.723.196,00	642.874.612,00	0,00
2.2.2.01.02.002.02	Banca Comercial	2.385.597.808,00	0,00	0,00	0,00	0,00	2.385.597.808,00	1.742.723.196,00	0,00	1.742.723.196,00	642.874.612,00	0,00
2.2.2.01.02.002.02.03	Banca comercial	2.385.597.808,00	0,00	0,00	0,00	0,00	2.385.597.808,00	1.742.723.196,00	0,00	1.742.723.196,00	642.874.612,00	0,00
2.1-1-2.2.2.01.02.002.02.03-0000-1.2.1.0.00	Banca comercial - Ingresos corrientes de Libre Destinación	1.192.798.904,00	0,00	0,00	0,00	0,00	1.192.798.904,00	871.361.598,00	0,00	871.361.598,00	321.437.306,00	0,00
2.2.2.02	Intereses	1.697.376.364,00	0,00	0,00	0,00	0,00	1.697.376.364,00	1.064.000.014,34	0,00	1.064.000.014,34	633.376.349,66	0,00
2.2.2.02.02	Préstamos	1.697.376.364,00	0,00	0,00	0,00	0,00	1.697.376.364,00	1.064.000.014,34	0,00	1.064.000.014,34	633.376.349,66	0,00
2.2.2.02.02.002	Entidades financieras	1.697.376.364,00	0,00	0,00	0,00	0,00	1.697.376.364,00	1.064.000.014,34	0,00	1.064.000.014,34	633.376.349,66	0,00
2.2.2.02.02.002.02	Banca comercial	1.697.376.364,00	0,00	0,00	0,00	0,00	1.697.376.364,00	1.064.000.014,34	0,00	1.064.000.014,34	633.376.349,66	0,00
2.2.2.02.02.002.02.03	Banca comercial	1.697.376.364,00	0,00	0,00	0,00	0,00	1.697.376.364,00	1.064.000.014,34	0,00	1.064.000.014,34	633.376.349,66	0,00
2.1-1-2.2.2.02.02.002.02.03-0000-1.2.1.0.00	Banca comercial - Ingresos corrientes de Libre Destinación	848.688.182,00	0,00	0,00	0,00	0,00	848.688.182,00	532.000.007,17	0,00	532.000.007,17	316.688.174,83	0,00
2.3	Inversión	51.711.332.832,00	22.346.237.933,06	22.310.501.545,06	190.019.574,00	66.630.369.233,32	118.115.946.103,32	91.263.295.634,74	622.916.500,00	62.068.841.167,92	26.229.733.968,58	29.817.370.966,82
2.3.1	Gastos de personal	907.862.580,00	35.200,00	35.200,00	0,00	0,00	907.862.580,00	828.604.888,00	0,00	828.604.888,00	79.257.692,00	0,00
2.3.1.01	Planta de personal permanente	907.862.580,00	35.200,00	35.200,00	0,00	0,00	907.862.580,00	828.604.888,00	0,00	828.604.888,00	79.257.692,00	0,00
2.3.1.01.01	Factores constitutivos de salario	625.064.784,00	0,00	0,00	0,00	0,00	625.064.784,00	565.710.416,00	0,00	565.710.416,00	59.354.368,00	0,00
2.3.1.01.01.001	Factores salariales comunes	625.064.784,00	0,00	0,00	0,00	0,00	625.064.784,00	565.710.416,00	0,00	565.710.416,00	59.354.368,00	0,00
2.3.1.01.01.001.01	Sueldo básico	513.241.248,00	0,00	0,00	0,00	0,00	513.241.248,00	508.177.482,00	0,00	508.177.482,00	5.063.766,00	0,00
2.1-1-2.3.1.01.01.001.01-4501-1.2.1.0.00	Sueldo básico - Ingresos corrientes de Libre Destinación	225.225.696,00	0,00	0,00	0,00	0,00	225.225.696,00	223.567.664,00	0,00	223.567.664,00	1.658.032,00	0,00
2.1-1-2.3.1.01.01.001.01-1702-1.2.1.0.00	Sueldo básico - Ingresos corrientes de Libre Destinación	31.394.928,00	0,00	0,00	0,00	0,00	31.394.928,00	30.521.077,00	0,00	30.521.077,00	873.851,00	0,00
2.3.1.01.01.001.06	Prima de servicio	25.009.494,00	0,00	0,00	0,00	0,00	25.009.494,00	24.787.488,00	0,00	24.787.488,00	222.006,00	0,00
2.1-1-2.3.1.01.01.001.06-1702-1.2.1.0.00	Prima de servicio - Ingresos corrientes de Libre Destinación	1.592.707,00	0,00	0,00	0,00	0,00	1.592.707,00	1.481.704,00	0,00	1.481.704,00	111.003,00	0,00
2.1-1-2.3.1.01.01.001.06-4501-1.2.1.0.00	Prima de servicio - Ingresos corrientes de Libre Destinación	10.912.040,00	0,00	0,00	0,00	0,00	10.912.040,00	10.912.040,00	0,00	10.912.040,00	0,00	0,00
2.3.1.01.01.001.07	Bonificación por servicios prestados	16.270.606,00	0,00	0,00	0,00	0,00	16.270.606,00	8.193.618,00	0,00	8.193.618,00	8.076.988,00	0,00





IDENTIFICACIÓN PRESUPUESTAL	DESCRIPCIÓN	APROPIACIÓNINICIAL (1)	MODIFICACIONES (2)				APROPIACIÓN DEFINITIVA (3 = 1-2)	COMPROMISOS (4)		PAGOS (5)	SALDO APROPIACIÓN (6=3-4)	SALDO POR PAGAR (7=4-5)
			Traslados		Reducciones	Adiciones		C.S.F	S.S.F			
			Contracréditos	Créditos								
2.3.2.01.01.003	Maquinaria y equipo	0,00	1.466.777.995,00	742.173.392,00	0,00	3.559.619.143,91	2.835.014.540,91	1.033.867.904,00	0,00	79.719.904,00	1.801.146.636,91	954.148.000,00
2.3.2.01.01.003.02	Maquinaria para usos especiales	0,00	220.600.000,00	5.000.000,00	0,00	216.000.000,00	400.000,00	0,00	0,00	0,00	400.000,00	0,00
2.3.2.01.01.003.02.08	Otra maquinaria para usos especiales y sus partes y piezas	0,00	220.600.000,00	5.000.000,00	0,00	216.000.000,00	400.000,00	0,00	0,00	0,00	400.000,00	0,00
2.1-1-2.3.2.01.01.003.02.08-2402-1.2.1.0.00	Otra maquinaria para usos especiales y sus partes y piezas - Ingresos corrientes de Libre Destinación	0,00	71.000.000,00	5.000.000,00	0,00	66.000.000,00	0,00	0,00	0,00	0,00	0,00	0,00
2.1-1-2.3.2.01.01.003.02.08-2402-1.3.3.0.00	Otra maquinaria para usos especiales y sus partes y piezas - Recursos del Balance de libre destinación	0,00	149.600.000,00	0,00	0,00	150.000.000,00	400.000,00	0,00	0,00	0,00	400.000,00	0,00
2.3.2.01.01.003.03	Maquinaria de oficina, contabilidad e informática	0,00	0,00	132.473.392,00	0,00	103.635.000,00	236.108.392,00	0,00	0,00	0,00	236.108.392,00	0,00
2.3.2.01.01.003.03.02	Maquinaria de informática y sus partes, piezas y accesorios	0,00	0,00	132.473.392,00	0,00	103.635.000,00	236.108.392,00	0,00	0,00	0,00	236.108.392,00	0,00
2.1-1-2.3.2.01.01.003.03.02-4599-1.2.1.0.00	Maquinaria de informática y sus partes, piezas y accesorios - Ingresos corrientes de Libre Destinación	0,00	0,00	121.273.392,00	0,00	0,00	121.273.392,00	0,00	0,00	0,00	121.273.392,00	0,00
2.1-1-2.3.2.01.01.003.03.02-3202-1.2.3.2.07	Maquinaria de informática y sus partes, piezas y accesorios - Otras Multas, sanciones e intereses de mora	0,00	0,00	0,00	0,00	15.165.000,00	15.165.000,00	0,00	0,00	0,00	15.165.000,00	0,00
2.1-1-2.3.2.01.01.003.03.02-4599-1.2.3.2.07	Maquinaria de informática y sus partes, piezas y accesorios - Otras Multas, sanciones e intereses de mora	0,00	0,00	8.737.408,00	0,00	0,00	8.737.408,00	0,00	0,00	0,00	8.737.408,00	0,00
2.1-1-2.3.2.01.01.003.03.02-3903-1.2.3.2.07	Maquinaria de informática y sus partes, piezas y accesorios - Otras Multas, sanciones e intereses de mora	0,00	0,00	2.462.592,00	0,00	41.635.000,00	44.097.592,00	0,00	0,00	0,00	44.097.592,00	0,00
2.1-1-2.3.2.01.01.003.03.02-3202-1.3.2.3.01	Maquinaria de informática y sus partes, piezas y accesorios - R.F. Distintos al SGP	0,00	0,00	0,00	0,00	16.835.000,00	16.835.000,00	0,00	0,00	0,00	16.835.000,00	0,00
2.1-1-2.3.2.01.01.003.03.02-4502-1.2.3.2.07	Maquinaria de informática y sus partes, piezas y accesorios - Otras Multas, sanciones e intereses de mora	0,00	0,00	0,00	0,00	30.000.000,00	30.000.000,00	0,00	0,00	0,00	30.000.000,00	0,00
2.1-1-2.3.2.01.01.003.03.02-3302-1.3.3.0.00	Maquinaria de informática y sus partes, piezas y accesorios - Recursos del Balance de libre destinación	0,00	0,00	0,00	0,00	0,00	0,00	0,00	0,00	0,00	0,00	0,00
2.3.2.01.01.003.05	Equipo y aparatos de radio, televisión y comunicaciones	0,00	584.341.697,00	600.000.000,00	0,00	514.341.697,00	530.000.000,00	0,00	0,00	0,00	530.000.000,00	0,00
2.3.2.01.01.003.05.03	Radiorreceptores y receptores de televisión; aparatos para la grabación y reproducción de sonido y video; micrófonos, altavoces, amplificadores, etc.	0,00	584.341.697,00	600.000.000,00	0,00	514.341.697,00	530.000.000,00	0,00	0,00	0,00	530.000.000,00	0,00
2.1-1-2.3.2.01.01.003.05.03-3302-1.3.3.0.00	Radiorreceptores y receptores de televisión; aparatos para la grabación y reproducción de sonido y video; micrófonos, altavoces, amplificadores, etc. - Recursos del Balance de destinación específica por Acto Administrativo	0,00	0,00	530.000.000,00	0,00	0,00	530.000.000,00	0,00	0,00	0,00	530.000.000,00	0,00
2.1-1-2.3.2.01.01.003.05.03-4502-1.2.1.0.00	Radiorreceptores y receptores de televisión; aparatos para la grabación y reproducción de sonido y video; micrófonos, altavoces, amplificadores, etc. - Ingresos corrientes de Libre Destinación	0,00	285.000.000,00	0,00	0,00	285.000.000,00	0,00	0,00	0,00	0,00	0,00	0,00



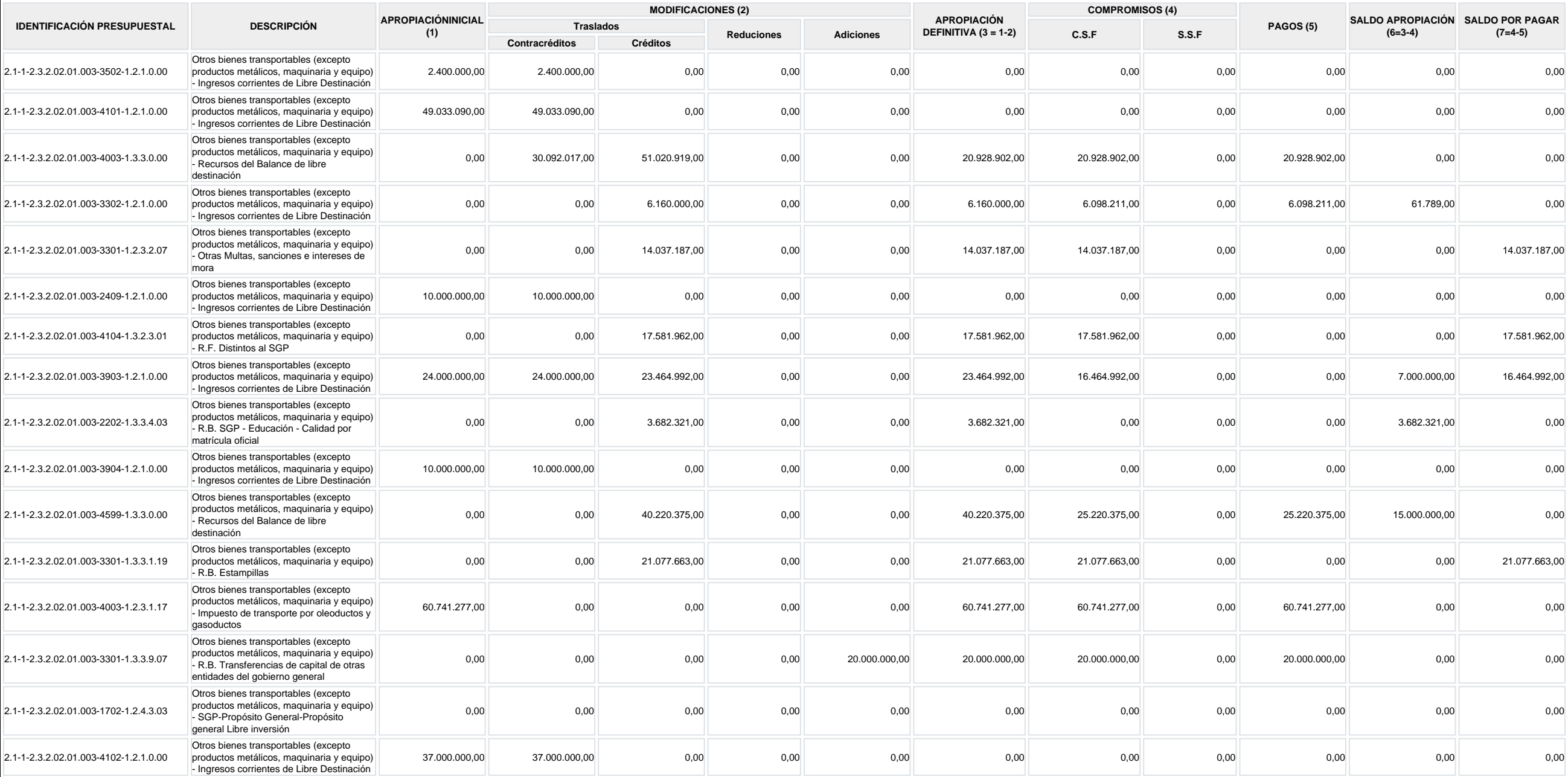
ALCALDÍA MUNICIPAL DE SOPÓ
NIT. 899.999.468-2
EJECUCIÓN PRESUPUESTAL DE GASTOS ACUMULADO A 30/11/2022

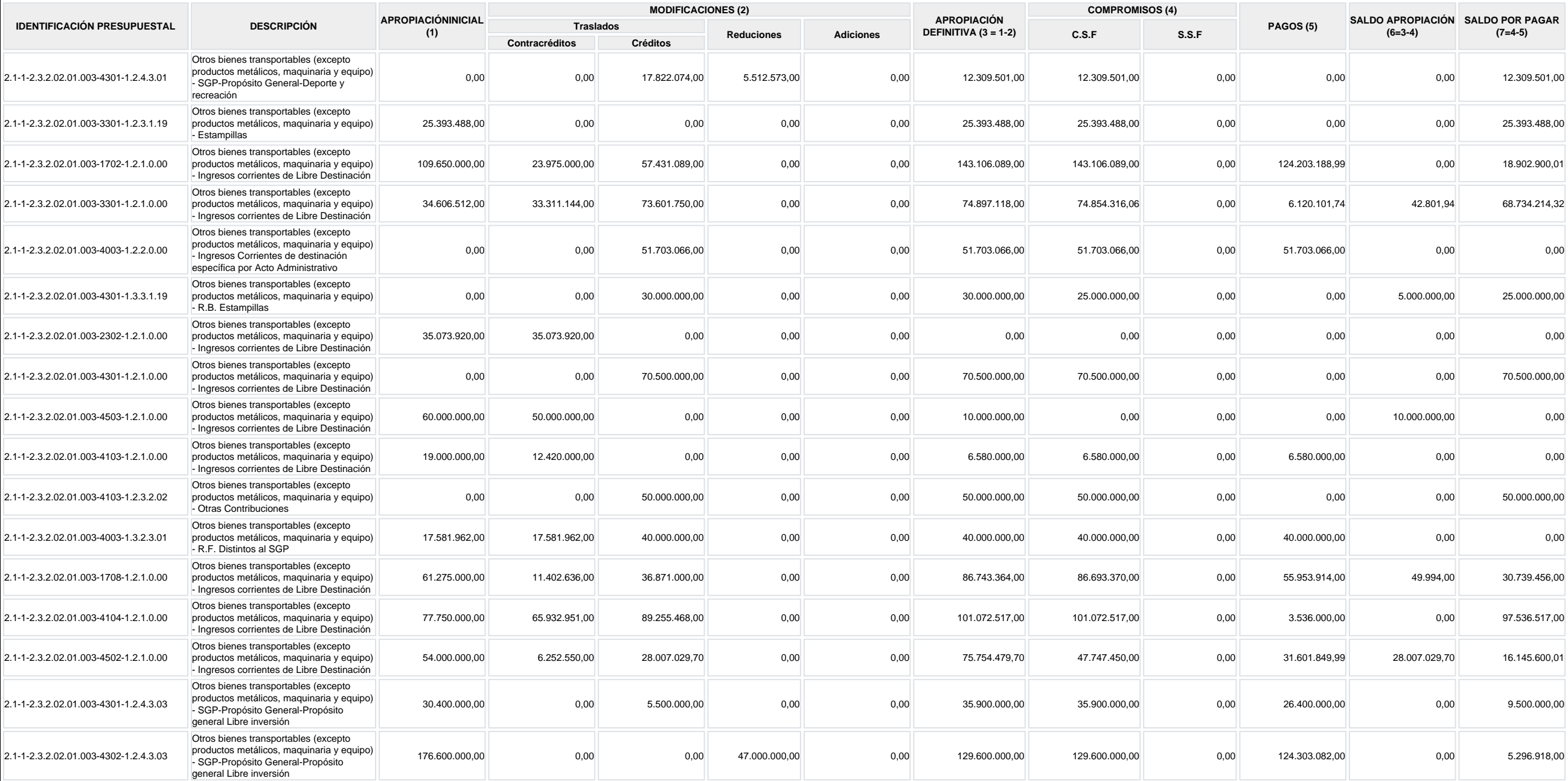


IDENTIFICACIÓN PRESUPUESTAL	DESCRIPCIÓN	APROPICIACIÓNINICIAL (1)	MODIFICACIONES (2)				APROPICIACIÓN DEFINITIVA (3 = 1-2)	COMPROMISOS (4)		PAGOS (5)	SALDO APROPIACIÓN (6=3-4)	SALDO POR PAGAR (7=4-5)
			Traslados		Reducciones	Adiciones		C.S.F	S.S.F			
			Contracréditos	Créditos								
2.1-1-2.3.2.01.01.003.05.03-3502-1.2.1.0.00	Radorreceptores y receptores de televisión; aparatos para la grabación y reproducción de sonido y video; micrófonos, altavoces, amplificadores, etc. - Ingresos corrientes de Libre Destinación	0,00	30.000.000,00	0,00	0,00	30.000.000,00	0,00	0,00	0,00	0,00	0,00	0,00
2.1-1-2.3.2.01.01.003.05.03-4599-1.2.1.0.00	Radorreceptores y receptores de televisión; aparatos para la grabación y reproducción de sonido y video; micrófonos, altavoces, amplificadores, etc. - Ingresos corrientes de Libre Destinación	0,00	45.000.000,00	0,00	0,00	45.000.000,00	0,00	0,00	0,00	0,00	0,00	0,00
2.1-1-2.3.2.01.01.003.05.03-2301-1.2.1.0.00	Radorreceptores y receptores de televisión; aparatos para la grabación y reproducción de sonido y video; micrófonos, altavoces, amplificadores, etc. - Ingresos corrientes de Libre Destinación	0,00	45.000.000,00	0,00	0,00	45.000.000,00	0,00	0,00	0,00	0,00	0,00	0,00
2.1-1-2.3.2.01.01.003.05.03-3903-1.2.1.0.00	Radorreceptores y receptores de televisión; aparatos para la grabación y reproducción de sonido y video; micrófonos, altavoces, amplificadores, etc. - Ingresos corrientes de Libre Destinación	0,00	109.341.697,00	0,00	0,00	109.341.697,00	0,00	0,00	0,00	0,00	0,00	0,00
2.1-1-2.3.2.01.01.003.05.03-2301-1.3.3.0.00	Radorreceptores y receptores de televisión; aparatos para la grabación y reproducción de sonido y video; micrófonos, altavoces, amplificadores, etc. - Recursos del Balance de libre destinación	0,00	70.000.000,00	70.000.000,00	0,00	0,00	0,00	0,00	0,00	0,00	0,00	0,00
2.3.2.01.01.003.07	Equipo de transporte	0,00	661.836.298,00	4.700.000,00	0,00	2.725.642.446,91	2.068.506.148,91	1.033.867.904,00	0,00	79.719.904,00	1.034.638.244,91	954.148.000,00
2.3.2.01.01.003.07.01	Vehículos automotores, remolques y semirremolques; y sus partes, piezas y accesorios	0,00	660.747.232,00	4.700.000,00	0,00	2.709.080.586,91	2.053.033.354,91	1.018.395.110,00	0,00	64.247.110,00	1.034.638.244,91	954.148.000,00
2.1-1-2.3.2.01.01.003.07.01-3302-1.2.2.0.00	Vehículos automotores, remolques y semirremolques; y sus partes, piezas y accesorios - Ingresos Corrientes de destinación específica por Acto Administrativo	0,00	0,00	0,00	0,00	0,00	0,00	0,00	0,00	0,00	0,00	0,00
2.1-1-2.3.2.01.01.003.07.01-3301-1.3.3.0.00	Vehículos automotores, remolques y semirremolques; y sus partes, piezas y accesorios - Recursos del Balance de destinación específica por Acto Administrativo	0,00	534.460.715,00	0,00	0,00	2.092.710.608,40	1.558.249.893,40	697.935.000,00	0,00	0,00	860.314.893,40	697.935.000,00
2.1-1-2.3.2.01.01.003.07.01-4599-1.2.1.0.00	Vehículos automotores, remolques y semirremolques; y sus partes, piezas y accesorios - Ingresos corrientes de Libre Destinación	0,00	126.286.517,00	0,00	0,00	134.724.657,00	8.438.140,00	8.000.000,00	0,00	8.000.000,00	438.140,00	0,00
2.1-1-2.3.2.01.01.003.07.01-4501-1.3.3.2.01	Vehículos automotores, remolques y semirremolques; y sus partes, piezas y accesorios - R.B. Contribución sobre contratos de obra pública	0,00	0,00	0,00	0,00	470.632.321,51	470.632.321,51	307.760.110,00	0,00	56.247.110,00	162.872.211,51	251.513.000,00
2.1-1-2.3.2.01.01.003.07.01-4501-1.3.2.3.01	Vehículos automotores, remolques y semirremolques; y sus partes, piezas y accesorios - R.F. Distintos al SGP	0,00	0,00	0,00	0,00	11.013.000,00	11.013.000,00	0,00	0,00	0,00	11.013.000,00	0,00
2.1-1-2.3.2.01.01.003.07.01-4501-1.2.3.2.01	Vehículos automotores, remolques y semirremolques; y sus partes, piezas y accesorios - Contribución sobre Contratos de Obra Pública	0,00	0,00	4.700.000,00	0,00	0,00	4.700.000,00	4.700.000,00	0,00	0,00	0,00	4.700.000,00



IDENTIFICACIÓN PRESUPUESTAL	DESCRIPCIÓN	APROPiaciónINICIAL (1)	MODIFICACIONES (2)				APROPiación DEFINITIVA (3 = 1-2)	COMPROMISOS (4)		PAGOS (5)	SALDO APROPIACIÓN (6=3-4)	SALDO POR PAGAR (7=4-5)
			Traslados		Reducciones	Adiciones		C.S.F	S.S.F			
			Contracréditos	Créditos								
2.3.2.01.01.003.07.07	Otro equipo de transporte, y sus partes y piezas	0,00	1.089.066,00	0,00	0,00	16.561.860,00	15.472.794,00	15.472.794,00	0,00	15.472.794,00	0,00	0,00
2.3.2.01.01.003.07.07.01	Motocicletas y sidecares (vehículos laterales a las motocicletas)	0,00	1.089.066,00	0,00	0,00	16.561.860,00	15.472.794,00	15.472.794,00	0,00	15.472.794,00	0,00	0,00
2.1-1-2.3.2.01.01.003.07.07.01-4599-1.2.1.0.00	Motocicletas y sidecares (vehículos laterales a las motocicletas) - Ingresos corrientes de Libre Destinación	0,00	1.089.066,00	0,00	0,00	16.561.860,00	15.472.794,00	15.472.794,00	0,00	15.472.794,00	0,00	0,00
2.3.2.01.01.004	Activos fijos no clasificados como maquinaria y equipo	0,00	1.969.000,00	132.159.683,60	0,00	28.000.000,00	158.190.683,60	158.190.381,76	0,00	132.159.381,76	301,84	26.031.000,00
2.3.2.01.01.004.01	Muebles, instrumentos musicales, artículos de deporte y antigüedades	0,00	1.969.000,00	132.159.683,60	0,00	28.000.000,00	158.190.683,60	158.190.381,76	0,00	132.159.381,76	301,84	26.031.000,00
2.3.2.01.01.004.01.01	Muebles	0,00	0,00	132.159.683,60	0,00	0,00	132.159.683,60	132.159.381,76	0,00	132.159.381,76	301,84	0,00
2.3.2.01.01.004.01.01.02	Muebles del tipo utilizado en la oficina	0,00	0,00	132.159.683,60	0,00	0,00	132.159.683,60	132.159.381,76	0,00	132.159.381,76	301,84	0,00
2.1-1-2.3.2.01.01.004.01.01.02-4102-1.2.1.0.00	Muebles del tipo utilizado en la oficina - Ingresos corrientes de Libre Destinación	0,00	0,00	30.307.149,00	0,00	0,00	30.307.149,00	30.307.149,00	0,00	30.307.149,00	0,00	0,00
2.1-1-2.3.2.01.01.004.01.01.02-3208-1.2.1.0.00	Muebles del tipo utilizado en la oficina - Ingresos corrientes de Libre Destinación	0,00	0,00	10.327.302,00	0,00	0,00	10.327.302,00	10.327.000,22	0,00	10.327.000,22	301,78	0,00
2.1-1-2.3.2.01.01.004.01.01.02-3903-1.2.3.2.07	Muebles del tipo utilizado en la oficina - Otras Multas, sanciones e intereses de mora	0,00	0,00	28.946.750,00	0,00	0,00	28.946.750,00	28.946.750,00	0,00	28.946.750,00	0,00	0,00
2.1-1-2.3.2.01.01.004.01.01.02-4104-1.2.1.0.00	Muebles del tipo utilizado en la oficina - Ingresos corrientes de Libre Destinación	0,00	0,00	10.000.000,00	0,00	0,00	10.000.000,00	10.000.000,00	0,00	10.000.000,00	0,00	0,00
2.1-1-2.3.2.01.01.004.01.01.02-3301-1.2.1.0.00	Muebles del tipo utilizado en la oficina - Ingresos corrientes de Libre Destinación	0,00	0,00	48.117.767,60	0,00	0,00	48.117.767,60	48.117.767,54	0,00	48.117.767,54	0,06	0,00
2.1-1-2.3.2.01.01.004.01.01.02-3301-1.3.3.0.00	Muebles del tipo utilizado en la oficina - Recursos del Balance de destinación específica por Acto Administrativo	0,00	0,00	4.460.715,00	0,00	0,00	4.460.715,00	4.460.715,00	0,00	4.460.715,00	0,00	0,00
2.3.2.01.01.004.01.02	Instrumentos musicales	0,00	1.969.000,00	0,00	0,00	28.000.000,00	26.031.000,00	26.031.000,00	0,00	0,00	0,00	26.031.000,00
2.1-1-2.3.2.01.01.004.01.02-3301-1.2.1.0.00	Instrumentos musicales - Ingresos corrientes de Libre Destinación	0,00	1.969.000,00	0,00	0,00	28.000.000,00	26.031.000,00	26.031.000,00	0,00	0,00	0,00	26.031.000,00
2.3.2.01.03	Activos no producidos	0,00	12.061.660,00	420.000.000,00	0,00	1.184.513.126,00	1.592.451.466,00	0,00	0,00	0,00	1.592.451.466,00	0,00
2.3.2.01.03.001	Tierras y terrenos	0,00	12.061.660,00	420.000.000,00	0,00	1.184.513.126,00	1.592.451.466,00	0,00	0,00	0,00	1.592.451.466,00	0,00
2.1-1-2.3.2.01.03.001-3202-1.2.1.0.00	Tierras y terrenos - Ingresos corrientes de Libre Destinación	0,00	6.030.830,00	210.000.000,00	0,00	0,00	203.969.170,00	0,00	0,00	0,00	203.969.170,00	0,00
2.1-1-2.3.2.01.03.001-3202-1.3.3.0.00	Tierras y terrenos - Recursos del Balance de destinación específica por Acto Administrativo	0,00	0,00	0,00	0,00	592.256.563,00	592.256.563,00	0,00	0,00	0,00	592.256.563,00	0,00
2.3.2.02	Adquisiciones diferentes de activos	50.803.470.252,00	19.396.647.083,06	17.555.217.613,86	180.421.514,00	55.861.203.529,50	104.642.822.798,30	84.757.270.239,22	622.916.500,00	58.409.254.677,98	19.262.636.059,08	26.970.932.061,24
2.3.2.02.01	Materiales y suministros	5.449.103.284,00	2.080.575.733,50	7.381.838.461,48	105.025.146,00	3.907.326.394,00	14.552.667.259,98	13.711.610.139,54	0,00	4.101.349.296,40	841.057.120,44	9.610.260.843,14
2.3.2.02.01.003	Otros bienes transportables (excepto productos metálicos, maquinaria y equipo)	5.449.103.284,00	2.080.575.733,50	7.381.838.461,48	105.025.146,00	3.907.326.394,00	14.552.667.259,98	13.711.610.139,54	0,00	4.101.349.296,40	841.057.120,44	9.610.260.843,14
2.1-1-2.3.2.02.01.003-3208-1.2.1.0.00	Otros bienes transportables (excepto productos metálicos, maquinaria y equipo) - Ingresos corrientes de Libre Destinación	8.000.000,00	8.000.000,00	8.000.000,00	0,00	0,00	8.000.000,00	0,00	0,00	0,00	8.000.000,00	0,00
2.1-1-2.3.2.02.01.003-3605-1.2.1.0.00	Otros bienes transportables (excepto productos metálicos, maquinaria y equipo) - Ingresos corrientes de Libre Destinación	21.200.000,00	21.200.000,00	0,00	0,00	0,00	0,00	0,00	0,00	0,00	0,00	0,00
2.1-1-2.3.2.02.01.003-1202-1.3.3.0.00	Otros bienes transportables (excepto productos metálicos, maquinaria y equipo) - Recursos del Balance de libre destinación	0,00	0,00	40.000.000,00	0,00	0,00	40.000.000,00	0,00	0,00	0,00	40.000.000,00	0,00







ALCALDÍA MUNICIPAL DE SOPÓ
NIT. 899.999.468-2
EJECUCIÓN PRESUPUESTAL DE GASTOS ACUMULADO A 30/11/2022



IDENTIFICACIÓN PRESUPUESTAL	DESCRIPCIÓN	APROPIACIÓNINICIAL (1)	MODIFICACIONES (2)				APROPICIACIÓN DEFINITIVA (3 = 1-2)	COMPROMISOS (4)		PAGOS (5)	SALDO APROPIACIÓN (6=3-4)	SALDO POR PAGAR (7=4-5)
			Traslados		Reducciones	Adiciones		C.S.F	S.S.F			
			Contracréditos	Créditos								
2.1-1-2.3.2.02.01.003-4301-1.2.3.1.19	Otros bienes transportables (excepto productos metálicos, maquinaria y equipo) - Estampillas	30.000.000,00	5.822.074,00	0,00	0,00	0,00	24.177.926,00	23.126.407,00	0,00	0,00	1.051.519,00	23.126.407,00
2.1-5-2.3.2.02.01.003-2201-1.3.3.4.03	Otros bienes transportables (excepto productos metálicos, maquinaria y equipo) - R.B. SGP - Educación - Calidad por matrícula oficial	0,00	0,00	0,00	0,00	69.622.297,00	69.622.297,00	69.622.297,00	0,00	69.622.297,00	0,00	0,00
2.1-1-2.3.2.02.01.003-2202-1.2.1.0.00	Otros bienes transportables (excepto productos metálicos, maquinaria y equipo) - Ingresos corrientes de Libre Destinación	411.707.268,00	161.908.782,25	89.000.000,00	0,00	0,00	338.798.485,75	338.798.485,75	0,00	208.377.246,55	0,00	130.421.239,20
2.1-1-2.3.2.02.01.003-4599-1.2.1.0.00	Otros bienes transportables (excepto productos metálicos, maquinaria y equipo) - Ingresos corrientes de Libre Destinación	176.826.765,00	80.418.052,00	14.946.647,00	0,00	28.000.000,00	139.355.360,00	139.303.010,00	0,00	110.316.613,68	52.350,00	28.986.396,32
2.1-1-2.3.2.02.01.003-1202-1.2.3.2.01	Otros bienes transportables (excepto productos metálicos, maquinaria y equipo) - Contribución sobre Contratos de Obra Pública	20.500.000,00	0,00	0,00	0,00	0,00	20.500.000,00	14.957.975,00	0,00	14.956.849,94	5.542.025,00	1.125,06
2.1-1-2.3.2.02.01.003-4501-1.2.3.2.01	Otros bienes transportables (excepto productos metálicos, maquinaria y equipo) - Contribución sobre Contratos de Obra Pública	127.500.000,00	0,00	0,00	0,00	0,00	127.500.000,00	95.998.521,51	0,00	37.277.816,70	31.501.478,49	58.720.704,81
2.1-1-2.3.2.02.01.003-1709-1.2.1.0.00	Otros bienes transportables (excepto productos metálicos, maquinaria y equipo) - Ingresos corrientes de Libre Destinación	0,00	1.065.750,00	15.000.000,00	0,00	20.000.000,00	33.934.250,00	14.001.750,00	0,00	14.001.750,00	19.932.500,00	0,00
2.1-1-2.3.2.02.01.003-4302-1.3.3.0.00	Otros bienes transportables (excepto productos metálicos, maquinaria y equipo) - Recursos del Balance de libre destinación	0,00	0,00	15.000.000,00	0,00	0,00	15.000.000,00	15.000.000,00	0,00	0,00	0,00	15.000.000,00
2.1-1-2.3.2.02.01.003-2201-1.2.1.0.00	Otros bienes transportables (excepto productos metálicos, maquinaria y equipo) - Ingresos corrientes de Libre Destinación	81.000.000,00	48.061.030,50	183.790.436,00	0,00	10.000.000,00	226.729.405,50	170.587.000,50	0,00	167.864.645,50	56.142.405,00	2.722.355,00
2.1-1-2.3.2.02.01.003-3202-1.2.1.0.00	Otros bienes transportables (excepto productos metálicos, maquinaria y equipo) - Ingresos corrientes de Libre Destinación	248.500.000,00	212.728.461,00	31.426.000,00	0,00	0,00	67.197.539,00	59.197.539,00	0,00	16.771.539,00	8.000.000,00	42.426.000,00
2.1-1-2.3.2.02.01.003-1707-1.2.1.0.00	Otros bienes transportables (excepto productos metálicos, maquinaria y equipo) - Ingresos corrientes de Libre Destinación	47.425.000,00	0,00	585.624,00	0,00	106.040.900,00	154.051.524,00	47.425.000,00	0,00	47.425.000,00	106.626.524,00	0,00
2.1-1-2.3.2.02.01.003-4002-1.2.1.0.00	Otros bienes transportables (excepto productos metálicos, maquinaria y equipo) - Ingresos corrientes de Libre Destinación	110.738.069,00	52.013.596,00	6.040.000,00	0,00	0,00	64.764.473,00	58.724.473,00	0,00	58.724.473,00	6.040.000,00	0,00
2.1-1-2.3.2.02.01.003-2402-1.3.3.0.00	Otros bienes transportables (excepto productos metálicos, maquinaria y equipo) - Recursos del Balance de destinación específica por Acto Administrativo	0,00	0,00	8.863.627,00	0,00	0,00	8.863.627,00	8.863.627,00	0,00	0,00	0,00	8.863.627,00
2.1-1-2.3.2.02.01.003-4501-1.2.1.0.00	Otros bienes transportables (excepto productos metálicos, maquinaria y equipo) - Ingresos corrientes de Libre Destinación	0,00	0,00	35.006.587,74	0,00	0,00	35.006.587,74	0,00	0,00	0,00	35.006.587,74	0,00
2.1-1-2.3.2.02.01.003-2201-1.3.3.0.00	Otros bienes transportables (excepto productos metálicos, maquinaria y equipo) - Recursos del Balance de libre destinación	0,00	0,00	525.000,00	0,00	0,00	525.000,00	0,00	0,00	0,00	525.000,00	0,00
2.1-1-2.3.2.02.01.003-4002-1.3.3.0.00	Otros bienes transportables (excepto productos metálicos, maquinaria y equipo) - Recursos del Balance de libre destinación	0,00	849.000,00	5.451.000,00	0,00	0,00	4.602.000,00	0,00	0,00	0,00	4.602.000,00	0,00



ALCALDÍA MUNICIPAL DE SOPÓ
NIT. 899.999.468-2
EJECUCIÓN PRESUPUESTAL DE GASTOS ACUMULADO A 30/11/2022



IDENTIFICACIÓN PRESUPUESTAL	DESCRIPCIÓN	APROPIACIÓNINICIAL (1)	MODIFICACIONES (2)				APROPICIACIÓN DEFINITIVA (3 = 1-2)	COMPROMISOS (4)		PAGOS (5)	SALDO APROPIACIÓN (6=3-4)	SALDO POR PAGAR (7=4-5)
			Traslados		Reducciones	Adiciones		C.S.F	S.S.F			
			Contracréditos	Créditos								
2.1-1-2.3.2.02.01.003-4501-1.3.3.0.00	Otros bienes transportables (excepto productos metálicos, maquinaria y equipo) - Recursos del Balance de libre destinación	0,00	0,00	6.762.000,00	0,00	0,00	6.762.000,00	0,00	0,00	0,00	6.762.000,00	0,00
2.1-1-2.3.2.02.01.003-1702-1.3.3.0.00	Otros bienes transportables (excepto productos metálicos, maquinaria y equipo) - Recursos del Balance de libre destinación	0,00	0,00	1.311.000,00	0,00	0,00	1.311.000,00	0,00	0,00	0,00	1.311.000,00	0,00
2.1-1-2.3.2.02.01.003-4301-1.3.3.0.00	Otros bienes transportables (excepto productos metálicos, maquinaria y equipo) - Recursos del Balance de libre destinación	0,00	0,00	600.000,00	0,00	0,00	600.000,00	0,00	0,00	0,00	600.000,00	0,00
2.1-1-2.3.2.02.01.003-2402-1.2.1.0.00	Otros bienes transportables (excepto productos metálicos, maquinaria y equipo) - Ingresos corrientes de Libre Destinación	12.665.851,00	11.945.851,00	53.512.215,30	0,00	0,00	54.232.215,30	54.232.175,30	0,00	0,00	40,00	54.232.175,30
2.1-1-2.3.2.02.01.003-2402-1.2.2.0.00	Otros bienes transportables (excepto productos metálicos, maquinaria y equipo) - Ingresos Corrientes de destinación específica por Acto Administrativo	506.167.012,00	0,00	100.000.000,00	0,00	0,00	606.167.012,00	606.167.012,00	0,00	444.919.346,59	0,00	161.247.665,41
2.1-1-2.3.2.02.01.003-2402-1.3.1.1.05	Otros bienes transportables (excepto productos metálicos, maquinaria y equipo) - Recursos de crédito interno	0,00	0,00	2.330.362.198,00	0,00	1.700.000.000,00	4.030.362.198,00	4.012.541.645,95	0,00	252.227.102,52	17.820.552,05	3.760.314.543,43
2.1-1-2.3.2.02.01.003-2402-1.2.3.2.02	Otros bienes transportables (excepto productos metálicos, maquinaria y equipo) - Otras Contribuciones	2.816.428,00	0,00	0,00	0,00	0,00	2.816.428,00	2.178.163,19	0,00	0,00	638.264,81	2.178.163,19
2.1-1-2.3.2.02.01.003-2402-1.2.3.3.01	Otros bienes transportables (excepto productos metálicos, maquinaria y equipo) - Participaciones distintas del SGP	0,00	0,00	16.800.000,00	0,00	0,00	16.800.000,00	15.589.621,51	0,00	0,00	1.210.378,49	15.589.621,51
2.1-1-2.3.2.02.01.003-2301-1.2.1.0.00	Otros bienes transportables (excepto productos metálicos, maquinaria y equipo) - Ingresos corrientes de Libre Destinación	25.000.000,00	17.800.000,00	0,00	0,00	0,00	7.200.000,00	6.880.000,00	0,00	4.800.000,00	320.000,00	2.080.000,00
2.3.2.02.02	Adquisición de servicios	45.354.366.968,00	17.316.071.349,56	10.173.379.152,38	75.396.368,00	51.953.877.135,50	90.090.155.538,32	71.045.660.099,68	622.916.500,00	54.307.905.381,58	18.421.578.938,64	17.360.671.218,10
2.3.2.02.02.005	Servicios de la construcción	1.457.371.092,00	8.426.416.106,00	4.405.765.060,00	0,00	30.805.603.307,66	28.242.323.353,66	23.276.611.184,32	0,00	18.630.600.216,70	4.965.712.169,34	4.646.010.967,62
2.1-1-2.3.2.02.02.005-2201-1.2.3.2.02	Servicios de la construcción - Otras Contribuciones	80.000.000,00	65.000.000,00	0,00	0,00	0,00	15.000.000,00	0,00	0,00	0,00	15.000.000,00	0,00
2.1-5-2.3.2.02.02.005-2201-1.3.3.4.03	Servicios de la construcción - R.B. SGP - Educación - Calidad por matrícula oficial	0,00	0,00	0,00	0,00	93.775.368,00	93.775.368,00	93.775.368,00	0,00	93.775.368,00	0,00	0,00
2.1-5-2.3.2.02.02.005-2201-1.3.3.9.07	Servicios de la construcción - R.B. Transferencias de capital de otras entidades del gobierno general	0,00	0,00	0,00	0,00	4.674.999.999,00	4.674.999.999,00	4.674.999.999,00	0,00	4.348.076.923,00	0,00	326.923.076,00
2.1-1-2.3.2.02.02.005-4002-1.3.3.2.02	Servicios de la construcción - R.B. Otras Contribuciones	0,00	0,00	0,00	0,00	23.945.121,00	23.945.121,00	23.777.050,00	0,00	23.777.050,00	168.071,00	0,00
2.1-1-2.3.2.02.02.005-0000-1.3.3.0.00	Servicios de la construcción - Recursos del Balance de libre destinación	0,00	0,00	0,00	0,00	0,00	0,00	0,00	0,00	0,00	0,00	0,00
2.1-5-2.3.2.02.02.005-4002-1.3.3.0.00	Servicios de la construcción - Recursos del Balance de libre destinación	0,00	0,00	0,00	0,00	47.656.888,43	47.656.888,43	47.656.888,43	0,00	47.609.172,19	0,00	47.716,24
2.1-1-2.3.2.02.02.005-4002-1.3.3.0.00	Servicios de la construcción - Recursos del Balance de destinación específica por Acto Administrativo	0,00	8.863.627,00	1.618.982.228,00	0,00	255.000.000,00	1.865.118.601,00	255.000.000,00	0,00	143.339.100,00	1.610.118.601,00	111.660.900,00
2.1-5-2.3.2.02.02.005-2202-1.3.3.9.07	Servicios de la construcción - R.B. Transferencias de capital de otras entidades del gobierno general	0,00	0,00	0,00	0,00	0,00	0,00	0,00	0,00	0,00	0,00	0,00
2.1-1-2.3.2.02.02.005-4599-1.3.3.2.02	Servicios de la construcción - R.B. Otras Contribuciones	0,00	0,00	0,00	0,00	120.000.000,00	120.000.000,00	0,00	0,00	0,00	120.000.000,00	0,00



ALCALDÍA MUNICIPAL DE SOPÓ

NIT. 899.999.468-2

EJECUCIÓN PRESUPUESTAL DE GASTOS ACUMULADO A 30/11/2022



IDENTIFICACIÓN PRESUPUESTAL	DESCRIPCIÓN	APROPICIACIÓNINICIAL (1)	MODIFICACIONES (2)				APROPICIACIÓN DEFINITIVA (3 = 1-2)	COMPROMISOS (4)		PAGOS (5)	SALDO APROPIACIÓN (6=3-4)	SALDO POR PAGAR (7=4-5)
			Traslados		Reducciones	Adiciones		C.S.F	S.S.F			
			Contracréditos	Créditos								
2.1-1-2.3.2.02.02.005-4302-1.3.3.2.02	Servicios de la construcción - R.B. Otras Contribuciones	0,00	0,00	0,00	0,00	29.500.000,00	29.500.000,00	0,00	0,00	0,00	29.500.000,00	0,00
2.1-2-2.3.2.02.02.005-4301-1.3.3.0.00	Servicios de la construcción - Recursos del Balance de libre destinación	0,00	0,00	0,00	0,00	360.862.209,00	360.862.209,00	360.862.209,00	0,00	360.862.209,00	0,00	0,00
2.1-5-2.3.2.02.02.005-2402-1.3.3.0.00	Servicios de la construcción - Recursos del Balance de libre destinación	0,00	0,00	0,00	0,00	0,00	0,00	0,00	0,00	0,00	0,00	0,00
2.1-1-2.3.2.02.02.005-4502-1.3.3.2.02	Servicios de la construcción - R.B. Otras Contribuciones	0,00	0,00	0,00	0,00	134.436.784,39	134.436.784,39	8.432.680,00	0,00	8.432.680,00	126.004.104,39	0,00
2.1-1-2.3.2.02.02.005-2406-1.2.3.2.02	Servicios de la construcción - Otras Contribuciones	40.000.000,00	0,00	0,00	0,00	0,00	40.000.000,00	0,00	0,00	0,00	40.000.000,00	0,00
2.1-1-2.3.2.02.02.005-4001-1.2.3.2.02	Servicios de la construcción - Otras Contribuciones	368.685.545,00	0,00	0,00	0,00	0,00	368.685.545,00	0,00	0,00	0,00	368.685.545,00	0,00
2.1-1-2.3.2.02.02.005-2402-1.2.2.0.00	Servicios de la construcción - Ingresos Corrientes de destinación específica por Acto Administrativo	100.000.000,00	100.000.000,00	0,00	0,00	0,00	0,00	0,00	0,00	0,00	0,00	0,00
2.1-1-2.3.2.02.02.005-4003-1.3.2.3.01	Servicios de la construcción - R.F. Distintos al SGP	40.000.000,00	40.000.000,00	0,00	0,00	0,00	0,00	0,00	0,00	0,00	0,00	0,00
2.1-1-2.3.2.02.02.005-4301-1.2.1.0.00	Servicios de la construcción - Ingresos corrientes de Libre Destinación	1,00	0,00	0,00	0,00	0,00	1,00	0,00	0,00	0,00	1,00	0,00
2.1-1-2.3.2.02.02.005-4502-1.2.3.2.02	Servicios de la construcción - Otras Contribuciones	100.000.000,00	0,00	0,00	0,00	0,00	100.000.000,00	96.156.300,00	0,00	53.952.022,20	3.843.700,00	42.204.277,80
2.1-5-2.3.2.02.02.005-2201-1.3.3.9.05	Servicios de la construcción - R.B. Recursos de crédito interno	0,00	0,00	0,00	0,00	2.814.585.956,00	2.814.585.956,00	2.814.585.956,00	0,00	662.775.187,41	0,00	2.151.810.768,59
2.1-1-2.3.2.02.02.005-4103-1.2.3.2.02	Servicios de la construcción - Otras Contribuciones	0,00	0,00	0,00	0,00	0,00	0,00	0,00	0,00	0,00	0,00	0,00
2.1-1-2.3.2.02.02.005-2402-1.3.3.0.00	Servicios de la construcción - Recursos del Balance de destinación específica por Acto Administrativo	0,00	1.618.982.228,00	0,00	0,00	1.618.982.228,00	0,00	0,00	0,00	0,00	0,00	0,00
2.1-2-2.3.2.02.02.005-4002-1.3.3.0.00	Servicios de la construcción - Recursos del Balance de libre destinación	0,00	0,00	0,00	0,00	149.982.840,00	149.982.840,00	149.982.840,00	0,00	0,00	0,00	149.982.840,00
2.1-2-2.3.2.02.02.005-2402-1.3.3.0.00	Servicios de la construcción - Recursos del Balance de libre destinación	0,00	0,00	0,00	0,00	9.640.893,00	9.640.893,00	9.640.893,00	0,00	0,00	0,00	9.640.893,00
2.1-1-2.3.2.02.02.005-2201-1.3.3.0.00	Servicios de la construcción - Recursos del Balance de libre destinación	0,00	0,00	0,00	0,00	108.000.000,00	108.000.000,00	108.000.000,00	0,00	108.000.000,00	0,00	0,00
2.1-5-2.3.2.02.02.005-3301-1.3.3.0.00	Servicios de la construcción - Recursos del Balance de libre destinación	0,00	0,00	0,00	0,00	296.667,00	296.667,00	296.667,00	0,00	296.667,00	0,00	0,00
2.1-1-2.3.2.02.02.005-3301-1.3.3.0.00	Servicios de la construcción - Recursos del Balance de libre destinación	0,00	0,00	0,00	0,00	6.733.295,44	6.733.295,44	6.733.295,37	0,00	6.733.295,37	0,07	0,00
2.1-5-2.3.2.02.02.005-4301-1.3.3.9.07	Servicios de la construcción - R.B. Transferencias de capital de otras entidades del gobierno general	0,00	0,00	0,00	0,00	1.611.300.855,00	1.611.300.855,00	1.611.300.855,00	0,00	802.353.145,69	0,00	808.947.709,31
2.1-1-2.3.2.02.02.005-4302-1.3.3.0.00	Servicios de la construcción - Recursos del Balance de libre destinación	0,00	0,00	0,00	0,00	3.425.739,43	3.425.739,43	3.425.739,43	0,00	3.424.505,43	0,00	1.234,00
2.1-2-2.3.2.02.02.005-4102-1.3.3.6.03	Servicios de la construcción - R.B. SGP - Propósito General - Propósito general Libre inversión	0,00	0,00	0,00	0,00	6.000.000,00	6.000.000,00	6.000.000,00	0,00	3.000.000,00	0,00	3.000.000,00
2.1-1-2.3.2.02.02.005-2402-1.3.1.1.05	Servicios de la construcción - Recursos de crédito interno	0,00	2.330.362.198,00	0,00	0,00	3.300.000.000,00	969.637.802,00	937.931.609,79	0,00	0,00	31.706.192,21	937.931.609,79
2.1-5-2.3.2.02.02.005-3301-1.3.3.6.02	Servicios de la construcción - R.B. SGP - Propósito General - Cultura	0,00	0,00	0,00	0,00	8.227.233,00	8.227.233,00	8.227.233,00	0,00	8.227.233,00	0,00	0,00
2.1-1-2.3.2.02.02.005-4599-1.3.3.0.00	Servicios de la construcción - Recursos del Balance de libre destinación	0,00	0,00	0,00	0,00	33.812.459,20	33.812.459,20	33.812.459,20	0,00	33.812.459,20	0,00	0,00

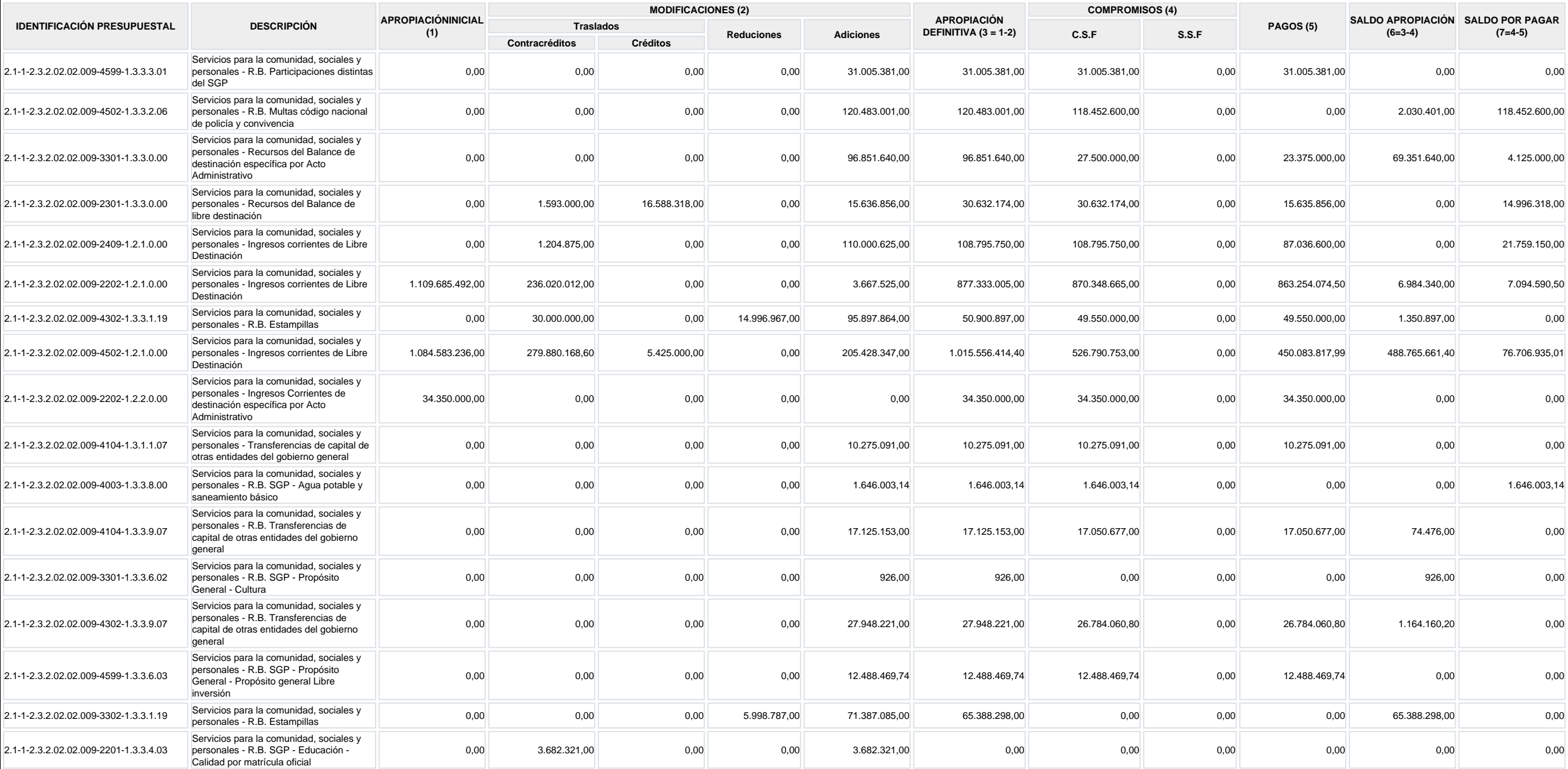


ALCALDÍA MUNICIPAL DE SOPÓ
NIT. 899.999.468-2
EJECUCIÓN PRESUPUESTAL DE GASTOS ACUMULADO A 30/11/2022



IDENTIFICACIÓN PRESUPUESTAL	DESCRIPCIÓN	APROPIACIÓNINICIAL (1)	MODIFICACIONES (2)				APROPIACIÓN DEFINITIVA (3 = 1-2)	COMPROMISOS (4)		PAGOS (5)	SALDO APROPIACIÓN (6=3-4)	SALDO POR PAGAR (7=4-5)
			Traslados		Reducciones	Adiciones		C.S.F	S.S.F			
			Contracréditos	Créditos								
2.1-2-2.3.2.02.02.005-4102-1.3.3.0.00	Servicios de la construcción - Recursos del Balance de libre destinación	0,00	0,00	0,00	0,00	15.088.270,00	15.088.270,00	15.088.270,00	0,00	7.544.135,00	0,00	7.544.135,00
2.1-2-2.3.2.02.02.005-4103-1.3.3.0.00	Servicios de la construcción - Recursos del Balance de libre destinación	0,00	0,00	0,00	0,00	116.096.815,20	116.096.815,20	116.096.815,20	0,00	58.048.408,00	0,00	58.048.407,20
2.1-1-2.3.2.02.02.005-4104-1.2.3.2.02	Servicios de la construcción - Otras Contribuciones	0,00	50.000.000,00	65.000.000,00	0,00	0,00	15.000.000,00	0,00	0,00	0,00	15.000.000,00	0,00
2.1-1-2.3.2.02.02.005-4002-1.2.1.0.00	Servicios de la construcción - Ingresos corrientes de Libre Destinación	0,00	0,00	3.716.654,00	0,00	0,00	3.716.654,00	0,00	0,00	0,00	3.716.654,00	0,00
2.1-2-2.3.2.02.02.005-4301-1.3.3.9.07	Servicios de la construcción - R.B. Transferencias de capital de otras entidades del gobierno general	0,00	0,00	0,00	0,00	2.511.249.086,40	2.511.249.086,40	2.511.249.086,40	0,00	2.132.806.511,77	0,00	378.442.574,63
2.1-1-2.3.2.02.02.005-4302-1.2.3.2.02	Servicios de la construcción - Otras Contribuciones	0,00	0,00	431.699.736,00	0,00	0,00	431.699.736,00	431.699.736,00	0,00	282.948.684,00	0,00	148.751.052,00
2.1-1-2.3.2.02.02.005-4301-1.3.3.2.02	Servicios de la construcción - R.B. Otras Contribuciones	0,00	0,00	0,00	0,00	55.000.000,00	55.000.000,00	54.892.688,00	0,00	54.892.688,00	107.312,00	0,00
2.1-5-2.3.2.02.02.005-4301-1.3.3.0.00	Servicios de la construcción - Recursos del Balance de libre destinación	0,00	0,00	0,00	0,00	73.266.910,34	73.266.910,34	73.266.910,34	0,00	70.612.664,09	0,00	2.654.246,25
2.1-1-2.3.2.02.02.005-4003-1.2.4.6.00	Servicios de la construcción - SGP-Agua potable y saneamiento básico	0,00	0,00	83.483.912,00	0,00	35.521.992,00	119.005.904,00	0,00	0,00	0,00	119.005.904,00	0,00
2.3.2.02.02.006	Servicios de alojamiento; servicios de suministro de comidas y bebidas; servicios de transporte; y servicios de distribución de electricidad, gas y agua	5.966.951.736,00	25.544.949,40	3.166.722.548,48	0,00	5.183.046.074,08	14.291.175.409,16	5.768.541.238,00	0,00	3.045.075.258,00	8.522.634.171,16	2.723.465.980,00
2.1-1-2.3.2.02.02.006-2102-1.3.3.1.14	Servicios de alojamiento; servicios de suministro de comidas y bebidas; servicios de transporte; y servicios de distribución de electricidad, gas y agua - R.B. Impuesto de alumbrado público	0,00	0,00	0,00	0,00	1.270.374.069,04	1.270.374.069,04	0,00	0,00	0,00	1.270.374.069,04	0,00
2.1-1-2.3.2.02.02.006-4502-1.3.3.0.00	Servicios de alojamiento; servicios de suministro de comidas y bebidas; servicios de transporte; y servicios de distribución de electricidad, gas y agua - Recursos del Balance de libre destinación	0,00	10.000.000,00	10.000.000,00	0,00	200.000.000,00	200.000.000,00	200.000.000,00	0,00	199.476.482,00	0,00	523.518,00
2.1-1-2.3.2.02.02.006-4003-1.3.3.2.02	Servicios de alojamiento; servicios de suministro de comidas y bebidas; servicios de transporte; y servicios de distribución de electricidad, gas y agua - R.B. Otras Contribuciones	0,00	0,00	0,00	0,00	5.123.931,00	5.123.931,00	0,00	0,00	0,00	5.123.931,00	0,00
2.1-5-2.3.2.02.02.006-2202-1.3.3.0.00	Servicios de alojamiento; servicios de suministro de comidas y bebidas; servicios de transporte; y servicios de distribución de electricidad, gas y agua - Recursos del Balance de libre destinación	0,00	0,00	0,00	0,00	0,00	0,00	0,00	0,00	0,00	0,00	0,00
2.1-1-2.3.2.02.02.006-4302-1.2.3.3.04	Servicios de alojamiento; servicios de suministro de comidas y bebidas; servicios de transporte; y servicios de distribución de electricidad, gas y agua - Otras transferencias corrientes de otras entidades del gobierno general	0,00	0,00	0,00	0,00	0,00	0,00	0,00	0,00	0,00	0,00	0,00
2.1-1-2.3.2.02.02.006-2102-1.2.3.1.14	Servicios de alojamiento; servicios de suministro de comidas y bebidas; servicios de transporte; y servicios de distribución de electricidad, gas y agua - Impuesto de alumbrado público	2.897.675.868,00	0,00	0,00	0,00	0,00	2.897.675.868,00	0,00	0,00	0,00	2.897.675.868,00	0,00







ALCALDÍA MUNICIPAL DE SOPÓ
NIT. 899.999.468-2
EJECUCIÓN PRESUPUESTAL DE GASTOS ACUMULADO A 30/11/2022



IDENTIFICACIÓN PRESUPUESTAL	DESCRIPCIÓN	APROPICIACIÓNINICIAL (1)	MODIFICACIONES (2)				APROPICIACIÓN DEFINITIVA (3 = 1-2)	COMPROMISOS (4)		PAGOS (5)	SALDO APROPIACIÓN (6=3-4)	SALDO POR PAGAR (7=4-5)
			Traslados		Reducciones	Adiciones		C.S.F	S.S.F			
			Contracréditos	Créditos								
2.1-1-2.3.2.02.02.009-3301-1.3.2.3.01	Servicios para la comunidad, sociales y personales - R.F. Distintos al SGP	3.182.459,00	0,00	0,00	0,00	1.406.789,00	4.589.248,00	1.440.888,00	0,00	0,00	3.148.360,00	1.440.888,00
2.1-1-2.3.2.02.02.009-3301-1.3.3.1.19	Servicios para la comunidad, sociales y personales - R.B. Estampillas	0,00	21.077.663,00	0,00	1.199.757,00	171.300.092,56	149.022.672,56	149.022.651,56	0,00	85.584.644,56	21,00	63.438.007,00
2.1-1-2.3.2.02.02.009-4501-1.2.3.2.01	Servicios para la comunidad, sociales y personales - Contribución sobre Contratos de Obra Pública	58.450.000,00	0,00	0,00	0,00	0,00	58.450.000,00	58.450.000,00	0,00	23.143.050,00	0,00	35.306.950,00
2.1-1-2.3.2.02.02.009-4003-1.3.3.2.02	Servicios para la comunidad, sociales y personales - R.B. Otras Contribuciones	0,00	903.909.662,00	0,00	0,00	903.909.662,00	0,00	0,00	0,00	0,00	0,00	0,00
2.1-1-2.3.2.02.02.009-4599-1.2.3.2.07	Servicios para la comunidad, sociales y personales - Otras Multas, sanciones e intereses de mora	0,00	11.200.000,00	0,00	0,00	11.200.000,00	0,00	0,00	0,00	0,00	0,00	0,00
2.1-1-2.3.2.02.02.009-3301-1.2.3.2.02	Servicios para la comunidad, sociales y personales - Otras Contribuciones	2.500.000,00	0,00	0,00	0,00	0,00	2.500.000,00	2.500.000,00	0,00	1.656.596,44	0,00	843.403,56
2.1-1-2.3.2.02.02.009-2406-1.2.1.0.00	Servicios para la comunidad, sociales y personales - Ingresos corrientes de Libre Destinación	20.000.000,00	20.000.000,00	0,00	0,00	0,00	0,00	0,00	0,00	0,00	0,00	0,00
2.1-1-2.3.2.02.02.009-3502-1.3.2.3.01	Servicios para la comunidad, sociales y personales - R.F. Distintos al SGP	30.907,00	0,00	0,00	0,00	0,00	30.907,00	0,00	0,00	0,00	30.907,00	0,00
2.1-1-2.3.2.02.02.009-4003-1.3.2.2.13	Servicios para la comunidad, sociales y personales - R.F. SGP - Agua potable y saneamiento básico	431.778,00	0,00	0,00	0,00	0,00	431.778,00	431.778,00	0,00	0,00	0,00	431.778,00
2.1-1-2.3.2.02.02.009-4003-1.2.3.1.17	Servicios para la comunidad, sociales y personales - Impuesto de transporte por oleoductos y gasoductos	50.465.267,00	0,00	0,00	0,00	0,00	50.465.267,00	48.227.888,00	0,00	34.243.048,14	2.237.379,00	13.984.839,86
2.1-1-2.3.2.02.02.009-1202-1.2.3.2.06	Servicios para la comunidad, sociales y personales - Multas código nacional de policía y convivencia	64.106.075,00	0,00	0,00	0,00	0,00	64.106.075,00	21.012.200,00	0,00	0,00	43.093.875,00	21.012.200,00
2.1-1-2.3.2.02.02.009-2201-1.2.4.1.04	Servicios para la comunidad, sociales y personales - SGP-Educación-Calidad por gratuidad	333.190.714,00	0,00	0,00	0,00	0,00	333.190.714,00	0,00	311.458.250,00	311.458.250,00	21.732.464,00	0,00
2.1-1-2.3.2.02.02.009-4003-1.2.3.2.02	Servicios para la comunidad, sociales y personales - Otras Contribuciones	18.954.341,00	0,00	0,00	0,00	0,00	18.954.341,00	0,00	0,00	0,00	18.954.341,00	0,00
2.1-1-2.3.2.02.02.009-4102-1.3.2.2.11	Servicios para la comunidad, sociales y personales - R.F. SGP - Asignación-Atención integral de la primera infancia	22.229,00	0,00	0,00	0,00	0,00	22.229,00	0,00	0,00	0,00	22.229,00	0,00
2.1-1-2.3.2.02.02.009-4001-1.2.3.2.02	Servicios para la comunidad, sociales y personales - Otras Contribuciones	1.000.000.000,00	431.699.736,00	0,00	0,00	0,00	568.300.264,00	0,00	0,00	0,00	568.300.264,00	0,00
2.1-1-2.3.2.02.02.009-4003-1.2.4.6.00	Servicios para la comunidad, sociales y personales - SGP-Agua potable y saneamiento básico	417.419.558,00	417.419.558,00	0,00	0,00	0,00	0,00	0,00	0,00	0,00	0,00	0,00
2.1-1-2.3.2.02.02.009-4301-1.3.2.2.08	Servicios para la comunidad, sociales y personales - R.F. SGP - Propósito General	2.550.000,00	0,00	0,00	0,00	0,00	2.550.000,00	2.550.000,00	0,00	2.072.350,00	0,00	477.650,00
2.1-5-2.3.2.02.02.009-4102-1.3.3.0.00	Servicios para la comunidad, sociales y personales - Recursos del Balance de libre destinación	0,00	0,00	0,00	0,00	40.368.484,00	40.368.484,00	40.368.484,00	0,00	40.368.484,00	0,00	0,00
2.1-5-2.3.2.02.02.009-4301-1.3.3.0.00	Servicios para la comunidad, sociales y personales - Recursos del Balance de libre destinación	0,00	0,00	0,00	0,00	15.568.606,00	15.568.606,00	15.568.606,00	0,00	15.565.112,00	0,00	3.494,00
2.1-1-2.3.2.02.02.009-1702-1.2.1.0.00	Servicios para la comunidad, sociales y personales - Ingresos corrientes de Libre Destinación	274.614.163,00	104.298.404,00	17.383.088,00	0,00	507.695.200,00	695.394.047,00	582.852.604,00	0,00	147.929.379,00	112.541.443,00	434.923.225,00



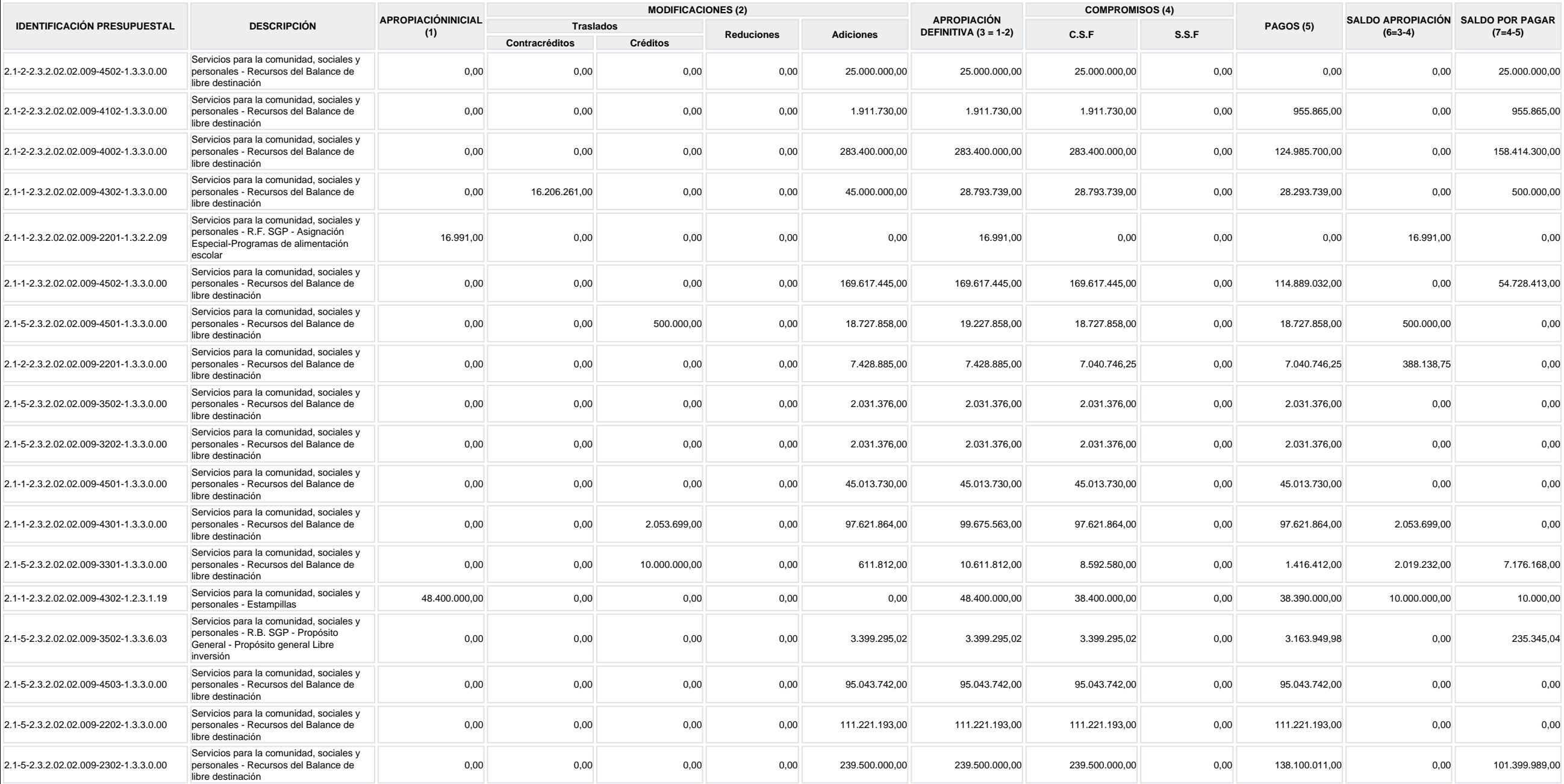
ALCALDÍA MUNICIPAL DE SOPÓ

NIT. 899.999.468-2

EJECUCIÓN PRESUPUESTAL DE GASTOS ACUMULADO A 30/11/2022



IDENTIFICACIÓN PRESUPUESTAL	DESCRIPCIÓN	APROPICIACIÓNINICIAL (1)	MODIFICACIONES (2)				APROPICIACIÓN DEFINITIVA (3 = 1-2)	COMPROMISOS (4)		PAGOS (5)	SALDO APROPIACIÓN (6=3-4)	SALDO POR PAGAR (7=4-5)
			Traslados		Reducciones	Adiciones		C.S.F	S.S.F			
			Contracréditos	Créditos								
2.1-1-2.3.2.02.02.009-3206-1.2.1.0.00	Servicios para la comunidad, sociales y personales - Ingresos corrientes de Libre Destinación	44.647.589,00	1.000.000,00	0,00	0,00	0,00	43.647.589,00	10.647.589,00	0,00	10.647.589,00	33.000.000,00	0,00
2.1-1-2.3.2.02.02.009-2201-1.2.4.4.01	Servicios para la comunidad, sociales y personales - SGP-Asignación Especial- Programas de alimentación escolar	39.676.603,00	0,00	0,00	0,00	0,00	39.676.603,00	6.287.925,00	0,00	3.493.425,00	33.388.678,00	2.794.500,00
2.1-1-2.3.2.02.02.009-3602-1.2.1.0.00	Servicios para la comunidad, sociales y personales - Ingresos corrientes de Libre Destinación	139.399.705,00	8.716.654,00	12.400.000,00	0,00	0,00	143.083.051,00	143.083.051,00	0,00	141.691.157,00	0,00	1.391.894,00
2.1-1-2.3.2.02.02.009-3903-1.2.3.3.01	Servicios para la comunidad, sociales y personales - Participaciones distintas del SGP	98.296.365,00	58.195.565,00	0,00	0,00	0,00	40.100.800,00	40.100.268,81	0,00	37.596.314,21	531,19	2.503.954,60
2.1-1-2.3.2.02.02.009-4501-1.2.1.0.00	Servicios para la comunidad, sociales y personales - Ingresos corrientes de Libre Destinación	84.772.732,00	30.735.954,00	23.633.430,00	0,00	5.622.500,00	83.292.708,00	80.469.278,00	0,00	66.674.335,00	2.823.430,00	13.794.943,00
2.1-1-2.3.2.02.02.009-4102-1.3.3.0.00	Servicios para la comunidad, sociales y personales - Recursos del Balance de libre destinación	0,00	43.014.114,00	15.000.000,00	0,00	89.600.000,00	61.585.886,00	61.585.886,00	0,00	43.985.886,00	0,00	17.600.000,00
2.1-1-2.3.2.02.02.009-4503-1.2.1.0.00	Servicios para la comunidad, sociales y personales - Ingresos corrientes de Libre Destinación	200.000.000,00	30.200.000,00	3.170.458,00	0,00	0,00	172.970.458,00	102.970.458,00	0,00	69.495.458,00	70.000.000,00	33.475.000,00
2.1-1-2.3.2.02.02.009-1707-1.2.1.0.00	Servicios para la comunidad, sociales y personales - Ingresos corrientes de Libre Destinación	84.909.742,00	14.850.000,00	0,00	0,00	0,00	70.059.742,00	70.059.742,00	0,00	65.021.674,00	0,00	5.038.068,00
2.1-1-2.3.2.02.02.009-4003-1.2.1.0.00	Servicios para la comunidad, sociales y personales - Ingresos corrientes de Libre Destinación	239.136.573,00	191.223.863,14	0,00	0,00	0,00	47.912.709,86	47.912.709,86	0,00	45.696.993,86	0,00	2.215.716,00
2.1-1-2.3.2.02.02.009-3605-1.2.1.0.00	Servicios para la comunidad, sociales y personales - Ingresos corrientes de Libre Destinación	200.371.738,00	33.602.970,00	1.260.000,00	0,00	0,00	168.028.768,00	148.027.718,00	0,00	101.557.090,88	20.001.050,00	46.470.627,12
2.1-1-2.3.2.02.02.009-3604-1.2.1.0.00	Servicios para la comunidad, sociales y personales - Ingresos corrientes de Libre Destinación	5.310.500,00	5.000.000,00	0,00	0,00	0,00	310.500,00	310.500,00	0,00	310.500,00	0,00	0,00
2.1-1-2.3.2.02.02.009-2201-1.2.4.1.03	Servicios para la comunidad, sociales y personales - SGP-Educación-Calidad por matrícula oficial	222.258.412,00	0,00	0,00	0,00	0,00	222.258.412,00	222.258.412,00	0,00	222.258.412,00	0,00	0,00
2.1-1-2.3.2.02.02.009-2201-1.2.3.2.05	Servicios para la comunidad, sociales y personales - Otras tasas y derechos administrativos	161.616.921,00	0,00	0,00	0,00	0,00	161.616.921,00	161.616.921,00	0,00	161.616.921,00	0,00	0,00
2.1-1-2.3.2.02.02.009-2201-1.3.2.2.04	Servicios para la comunidad, sociales y personales - R.F. SGP - Educación-Calidad por gratuidad	412.628,00	0,00	0,00	0,00	0,00	412.628,00	412.628,00	0,00	412.628,00	0,00	0,00
2.1-1-2.3.2.02.02.009-3202-1.3.3.0.00	Servicios para la comunidad, sociales y personales - Recursos del Balance de libre destinación	0,00	0,00	5.000.000,00	0,00	23.711.184,00	28.711.184,00	25.064.516,00	0,00	15.422.880,00	3.646.668,00	9.641.636,00
2.1-1-2.3.2.02.02.009-1202-1.3.2.3.01	Servicios para la comunidad, sociales y personales - R.F. Distintos al SGP	955.147,00	0,00	0,00	0,00	100.745.211,00	101.700.358,00	100.744.755,00	0,00	0,00	955.603,00	100.744.755,00
2.1-1-2.3.2.02.02.009-4002-1.3.3.0.00	Servicios para la comunidad, sociales y personales - Recursos del Balance de libre destinación	0,00	82.246.482,00	13.500.000,00	0,00	111.000.000,00	42.253.518,00	42.253.518,00	0,00	10.618.748,00	0,00	31.634.770,00
2.1-2-2.3.2.02.02.009-1202-1.3.3.0.00	Servicios para la comunidad, sociales y personales - Recursos del Balance de libre destinación	0,00	0,00	0,00	0,00	17.500.000,00	17.500.000,00	13.215.000,00	0,00	13.215.000,00	4.285.000,00	0,00





ALCALDÍA MUNICIPAL DE SOPO
NIT. 899.999.468-2
EJECUCIÓN PRESUPUESTAL DE GASTOS ACUMULADO A 30/11/2022



IDENTIFICACIÓN PRESUPUESTAL	DESCRIPCIÓN	APROPIACIÓNINICIAL (1)	MODIFICACIONES (2)				APROPIACIÓN DEFINITIVA (3 = 1-2)	COMPROMISOS (4)		PAGOS (5)	SALDO APROPIACIÓN (6=3-4)	SALDO POR PAGAR (7=4-5)
			Traslados		Reducciones	Adiciones		C.S.F	S.S.F			
			Contracréditos	Créditos								
2.1-1-2.3.2.02.02.009-3902-1.2.1.0.00	Servicios para la comunidad, sociales y personales - Ingresos corrientes de Libre Destinación	20.394.000,00	0,00	0,00	0,00	0,00	20.394.000,00	20.394.000,00	0,00	20.394.000,00	0,00	0,00
2.1-1-2.3.2.02.02.009-4503-1.2.3.1.15	Servicios para la comunidad, sociales y personales - Sobretasa bomberil	416.501.731,00	0,00	0,00	0,00	83.000.000,00	499.501.731,00	499.146.720,00	0,00	427.146.720,00	355.011,00	72.000.000,00
2.1-1-2.3.2.02.02.009-1202-1.3.3.0.00	Servicios para la comunidad, sociales y personales - Recursos del Balance de libre destinación	0,00	0,00	0,00	0,00	214.533.299,00	214.533.299,00	214.533.299,00	0,00	133.036.488,00	0,00	81.496.811,00
2.1-1-2.3.2.02.02.009-3201-1.2.1.0.00	Servicios para la comunidad, sociales y personales - Ingresos corrientes de Libre Destinación	89.280.692,00	0,00	1.900.000,00	0,00	0,00	91.180.692,00	77.138.989,00	0,00	73.255.490,00	14.041.703,00	3.883.499,00
2.1-2-2.3.2.02.02.009-4002-1.3.3.6.03	Servicios para la comunidad, sociales y personales - R.B. SGP - Propósito General - Propósito general Libre inversión	0,00	0,00	0,00	0,00	50.000.000,00	50.000.000,00	50.000.000,00	0,00	0,00	0,00	50.000.000,00
2.1-1-2.3.2.02.02.009-1206-1.2.1.0.00	Servicios para la comunidad, sociales y personales - Ingresos corrientes de Libre Destinación	32.000.000,00	4.000.000,00	0,00	0,00	0,00	28.000.000,00	0,00	0,00	0,00	28.000.000,00	0,00
2.1-1-2.3.2.02.02.009-4301-1.2.4.3.01	Servicios para la comunidad, sociales y personales - SGP-Propósito General-Deporte y recreación	199.132.436,00	17.822.074,00	0,00	0,00	0,00	181.310.362,00	181.282.823,00	0,00	167.265.802,39	27.539,00	14.017.020,61
2.1-1-2.3.2.02.02.009-1202-1.2.1.0.00	Servicios para la comunidad, sociales y personales - Ingresos corrientes de Libre Destinación	242.266.653,00	36.874.133,00	31.074.133,00	0,00	0,00	236.466.653,00	236.466.653,00	0,00	184.298.736,00	0,00	52.167.917,00
2.1-1-2.3.2.02.02.009-4301-1.2.3.1.19	Servicios para la comunidad, sociales y personales - Estampillas	85.993.844,00	0,00	5.822.074,00	0,00	0,00	91.815.918,00	88.267.183,12	0,00	85.991.375,32	3.548.734,88	2.275.807,80
2.1-1-2.3.2.02.02.009-3301-1.2.4.3.02	Servicios para la comunidad, sociales y personales - SGP-Propósito General-Cultura	149.349.327,00	0,00	0,00	4.134.430,00	0,00	145.214.897,00	133.550.660,00	0,00	100.216.592,00	11.664.237,00	33.334.068,00
2.1-1-2.3.2.02.02.009-4301-1.2.1.0.00	Servicios para la comunidad, sociales y personales - Ingresos corrientes de Libre Destinación	4.450.000,00	0,00	16.984.800,00	0,00	55.775.000,00	77.209.800,00	22.199.657,00	0,00	16.000.000,00	55.010.143,00	6.199.657,00
2.1-1-2.3.2.02.02.009-4001-1.3.3.0.00	Servicios para la comunidad, sociales y personales - Recursos del Balance de libre destinación	0,00	0,00	6.980.000,00	0,00	0,00	6.980.000,00	6.980.000,00	0,00	4.000.000,00	0,00	2.980.000,00
2.1-5-2.3.2.02.02.009-4103-1.3.3.0.00	Servicios para la comunidad, sociales y personales - Recursos del Balance de libre destinación	0,00	0,00	0,00	0,00	19.999.872,00	19.999.872,00	19.999.872,00	0,00	19.999.872,00	0,00	0,00
2.1-1-2.3.2.02.02.009-4302-1.3.2.3.01	Servicios para la comunidad, sociales y personales - R.F. Distintos al SGP	31.179,00	0,00	0,00	0,00	0,00	31.179,00	31.179,00	0,00	0,00	0,00	31.179,00
2.1-1-2.3.2.02.02.009-4101-1.2.1.0.00	Servicios para la comunidad, sociales y personales - Ingresos corrientes de Libre Destinación	170.821.401,00	22.213.385,00	0,00	0,00	28.000.000,00	176.608.016,00	156.308.016,00	0,00	120.103.101,00	20.300.000,00	36.204.915,00
2.1-1-2.3.2.02.02.009-3903-1.2.3.2.07	Servicios para la comunidad, sociales y personales - Otras Multas, sanciones e intereses de mora	188.902.234,00	42.983.937,00	0,00	0,00	0,00	145.918.297,00	135.763.697,00	0,00	98.221.243,00	10.154.600,00	37.542.454,00
2.1-1-2.3.2.02.02.009-3904-1.2.3.3.01	Servicios para la comunidad, sociales y personales - Participaciones distintas del SGP	0,00	0,00	10.196.365,00	0,00	0,00	10.196.365,00	10.196.365,00	0,00	1.375.787,00	0,00	8.820.578,00
2.1-1-2.3.2.02.02.009-4104-1.3.3.0.00	Servicios para la comunidad, sociales y personales - Recursos del Balance de libre destinación	0,00	0,00	39.430.294,00	0,00	419.222.000,00	458.652.294,00	456.883.940,00	0,00	326.266.223,99	1.768.354,00	130.617.716,01



ALCALDÍA MUNICIPAL DE SOPÓ
NIT. 899.999.468-2
EJECUCIÓN PRESUPUESTAL DE GASTOS ACUMULADO A 30/11/2022



IDENTIFICACIÓN PRESUPUESTAL	DESCRIPCIÓN	APROPICIACIÓNINICIAL (1)	MODIFICACIONES (2)				APROPICIACIÓN DEFINITIVA (3 = 1-2)	COMPROMISOS (4)		PAGOS (5)	SALDO APROPIACIÓN (6=3-4)	SALDO POR PAGAR (7=4-5)
			Traslados		Reducciones	Adiciones		C.S.F	S.S.F			
			Contracréditos	Créditos								
2.1-1-2.3.2.02.02.009-3204-1.2.1.0.00	Servicios para la comunidad, sociales y personales - Ingresos corrientes de Libre Destinación	15.000.000,00	13.000.000,00	0,00	0,00	0,00	2.000.000,00	2.000.000,00	0,00	0,00	0,00	2.000.000,00
2.1-1-2.3.2.02.02.009-3903-1.2.1.0.00	Servicios para la comunidad, sociales y personales - Ingresos corrientes de Libre Destinación	159.350.831,00	1.922.492,00	10.202.887,00	0,00	4.040.155,00	171.671.381,00	171.153.073,00	0,00	144.874.283,00	518.308,00	26.278.790,00
2.1-1-2.3.2.02.02.009-4302-1.2.1.0.00	Servicios para la comunidad, sociales y personales - Ingresos corrientes de Libre Destinación	118.738.429,00	0,00	32.768.576,70	0,00	480.000.000,00	631.507.005,70	630.772.005,70	0,00	436.846.500,37	735.000,00	193.925.505,33
2.1-5-2.3.2.02.02.009-4501-1.3.3.2.01	Servicios para la comunidad, sociales y personales - R.B. Contribución sobre contratos de obra pública	0,00	0,00	0,00	0,00	47.307.163,40	47.307.163,40	47.307.163,40	0,00	47.288.853,22	0,00	18.310,18
2.1-5-2.3.2.02.02.009-1702-1.3.3.0.00	Servicios para la comunidad, sociales y personales - Recursos del Balance de libre destinación	0,00	0,00	9.246.482,00	0,00	23.741.607,00	32.988.089,00	23.741.607,00	0,00	6.303.779,73	9.246.482,00	17.437.827,27
2.1-1-2.3.2.02.02.009-3301-1.3.1.1.07	Servicios para la comunidad, sociales y personales - Transferencias de capital de otras entidades del gobierno general	0,00	0,00	0,00	0,00	82.233.000,00	82.233.000,00	82.233.000,00	0,00	62.233.000,01	0,00	19.999.999,99
2.1-1-2.3.2.02.02.009-2201-1.2.1.0.00	Servicios para la comunidad, sociales y personales - Ingresos corrientes de Libre Destinación	1.837.264.327,00	131.640.312,50	222.053.728,25	0,00	116.327.674,00	2.044.005.416,75	1.981.317.719,25	0,00	1.843.475.322,75	62.687.697,50	137.842.396,50
2.1-5-2.3.2.02.02.009-4002-1.3.3.6.03	Servicios para la comunidad, sociales y personales - R.B. SGP - Propósito General - Propósito general Libre inversión	0,00	0,00	0,00	0,00	51.838.488,00	51.838.488,00	51.838.488,00	0,00	38.840.832,00	0,00	12.997.656,00
2.1-1-2.3.2.02.02.009-2201-1.3.3.0.00	Servicios para la comunidad, sociales y personales - Recursos del Balance de libre destinación	0,00	784.322,50	107.000.000,00	0,00	189.917.800,00	296.133.477,50	296.051.643,00	0,00	186.164.350,01	81.834,50	109.887.292,99
2.1-5-2.3.2.02.02.009-4002-1.3.3.0.00	Servicios para la comunidad, sociales y personales - Recursos del Balance de libre destinación	0,00	0,00	0,00	0,00	13.149.792,00	13.149.792,00	13.149.792,00	0,00	13.149.792,00	0,00	0,00
2.1-1-2.3.2.02.02.009-1202-1.2.3.2.01	Servicios para la comunidad, sociales y personales - Contribución sobre Contratos de Obra Pública	100.365.416,00	4.700.000,00	0,00	0,00	0,00	95.665.416,00	71.993.067,00	0,00	53.184.622,00	23.672.349,00	18.808.445,00
2.1-1-2.3.2.02.02.009-3904-1.2.1.0.00	Servicios para la comunidad, sociales y personales - Ingresos corrientes de Libre Destinación	264.485.618,00	63.181.036,50	35.560.000,00	0,00	0,00	236.864.581,50	212.364.581,00	0,00	194.970.839,00	24.500.000,50	17.393.742,00
2.1-1-2.3.2.02.02.009-2302-1.2.1.0.00	Servicios para la comunidad, sociales y personales - Ingresos corrientes de Libre Destinación	265.433.831,00	28.426.559,00	36.059.955,00	0,00	0,00	273.067.227,00	271.303.372,25	0,00	238.440.242,75	1.763.854,75	32.863.129,50
2.1-1-2.3.2.02.02.009-3202-1.2.1.0.00	Servicios para la comunidad, sociales y personales - Ingresos corrientes de Libre Destinación	110.153.480,00	16.200.000,00	7.000.000,00	0,00	0,00	100.953.480,00	75.938.046,00	0,00	71.563.480,00	25.015.434,00	4.374.566,00
2.1-1-2.3.2.02.02.009-3201-1.3.3.0.00	Servicios para la comunidad, sociales y personales - Recursos del Balance de libre destinación	0,00	0,00	5.100.000,00	0,00	0,00	5.100.000,00	5.100.000,00	0,00	2.200.000,00	0,00	2.900.000,00
2.1-1-2.3.2.02.02.009-3203-1.2.1.0.00	Servicios para la comunidad, sociales y personales - Ingresos corrientes de Libre Destinación	139.161.092,00	19.698.623,00	0,00	0,00	0,00	119.462.469,00	91.962.469,00	0,00	80.156.969,00	27.500.000,00	11.805.500,00
2.1-1-2.3.2.02.02.009-3208-1.2.1.0.00	Servicios para la comunidad, sociales y personales - Ingresos corrientes de Libre Destinación	78.640.000,00	10.327.302,00	9.739.130,50	0,00	9.304.161,00	87.355.989,50	73.326.859,00	0,00	66.384.258,99	14.029.130,50	6.942.600,01
2.1-1-2.3.2.02.02.009-3502-1.2.1.0.00	Servicios para la comunidad, sociales y personales - Ingresos corrientes de Libre Destinación	390.932.464,00	106.931.111,00	7.386.066,00	0,00	0,00	291.387.419,00	271.418.326,00	0,00	222.009.057,00	19.969.093,00	49.409.269,00



ALCALDÍA MUNICIPAL DE SOPÓ
NIT. 899.999.468-2
EJECUCIÓN PRESUPUESTAL DE GASTOS ACUMULADO A 30/11/2022



IDENTIFICACIÓN PRESUPUESTAL	DESCRIPCIÓN	APROPICIACIÓNINICIAL (1)	MODIFICACIONES (2)				APROPICIACIÓN DEFINITIVA (3 = 1-2)	COMPROMISOS (4)		PAGOS (5)	SALDO APROPIACIÓN (6=3-4)	SALDO POR PAGAR (7=4-5)
			Traslados		Reducciones	Adiciones		C.S.F	S.S.F			
			Contracréditos	Créditos								
2.1-1-2.3.2.02.02.009-1708-1.2.1.0.00	Servicios para la comunidad, sociales y personales - Ingresos corrientes de Libre Destinación	51.515.615,00	792.000,00	1.008.000,00	0,00	60.000.000,00	111.731.615,00	51.731.615,00	0,00	32.130.025,00	60.000.000,00	19.601.590,00
2.1-1-2.3.2.02.02.009-1709-1.2.1.0.00	Servicios para la comunidad, sociales y personales - Ingresos corrientes de Libre Destinación	59.355.491,00	0,00	0,00	0,00	0,00	59.355.491,00	57.615.563,00	0,00	47.539.637,00	1.739.928,00	10.075.926,00
2.1-1-2.3.2.02.02.009-4103-1.2.1.0.00	Servicios para la comunidad, sociales y personales - Ingresos corrientes de Libre Destinación	131.040.194,00	63.998.600,00	28.000.000,00	0,00	24.500.000,00	119.541.594,00	95.041.594,00	0,00	84.647.594,00	24.500.000,00	10.394.000,00
2.1-1-2.3.2.02.02.009-2402-1.2.1.0.00	Servicios para la comunidad, sociales y personales - Ingresos corrientes de Libre Destinación	186.769.119,00	176.769.119,00	26.800.000,00	0,00	224.399.614,00	261.199.614,00	215.799.614,00	0,00	210.999.614,00	45.400.000,00	4.800.000,00
2.1-1-2.3.2.02.02.009-4001-1.2.1.0.00	Servicios para la comunidad, sociales y personales - Ingresos corrientes de Libre Destinación	287.350.000,00	63.524.719,00	3.011.558,00	0,00	57.000.000,00	283.836.839,00	256.775.375,00	0,00	102.752.851,00	27.061.464,00	154.022.524,00
2.1-1-2.3.2.02.02.009-3301-1.2.3.1.19	Servicios para la comunidad, sociales y personales - Estampillas	228.541.397,00	0,00	0,00	0,00	0,00	228.541.397,00	208.295.917,00	0,00	148.572.233,00	20.245.480,00	59.723.684,00
2.1-1-2.3.2.02.02.009-3301-1.2.1.0.00	Servicios para la comunidad, sociales y personales - Ingresos corrientes de Libre Destinación	1.909.404.939,00	103.107.767,60	108.671.529,50	0,00	366.346.404,00	2.281.315.104,90	2.203.358.721,14	0,00	1.349.725.975,71	77.956.383,76	853.632.745,43
2.1-1-2.3.2.02.02.009-4301-1.2.4.3.03	Servicios para la comunidad, sociales y personales - SGP-Propósito General-Propósito general Libre inversión	938.392.107,00	51.246.728,00	0,00	557.848,00	0,00	886.587.531,00	880.692.584,20	0,00	783.264.153,99	5.894.946,80	97.428.430,21
2.1-1-2.3.2.02.02.009-4302-1.2.4.3.03	Servicios para la comunidad, sociales y personales - SGP-Propósito General-Propósito general Libre inversión	746.366.043,00	10.281.700,00	51.246.728,00	4.811.608,00	0,00	782.519.463,00	781.766.260,00	0,00	629.437.238,00	753.203,00	152.329.022,00
2.1-1-2.3.2.02.02.009-4102-1.2.1.0.00	Servicios para la comunidad, sociales y personales - Ingresos corrientes de Libre Destinación	443.921.448,00	52.453.210,00	6.893.333,00	0,00	543.780.148,00	942.141.719,00	900.968.385,00	0,00	848.359.180,00	41.173.334,00	52.609.205,00
2.1-1-2.3.2.02.02.009-2301-1.2.1.0.00	Servicios para la comunidad, sociales y personales - Ingresos corrientes de Libre Destinación	171.331.733,00	36.612.335,00	57.000.000,00	0,00	0,00	191.719.398,00	185.159.398,00	0,00	161.858.730,00	6.560.000,00	23.300.668,00
2.1-1-2.3.2.02.02.009-4599-1.2.1.0.00	Servicios para la comunidad, sociales y personales - Ingresos corrientes de Libre Destinación	975.219.085,00	159.228.924,24	210.777.920,00	0,00	604.115.760,00	1.630.883.840,76	1.566.667.435,09	0,00	1.098.691.256,00	64.216.405,67	467.976.179,09
2.1-2-2.3.2.02.02.009-4599-1.3.3.0.00	Servicios para la comunidad, sociales y personales - Recursos del Balance de libre destinación	0,00	0,00	15.700.000,00	0,00	30.000.000,00	45.700.000,00	45.413.767,50	0,00	1.627.500,00	286.232,50	43.786.267,50
2.1-1-2.3.2.02.02.009-4002-1.2.1.0.00	Servicios para la comunidad, sociales y personales - Ingresos corrientes de Libre Destinación	580.489.850,00	34.500.000,00	12.000.000,00	0,00	63.214.761,00	621.204.611,00	607.789.774,00	0,00	414.863.045,00	13.414.837,00	192.926.729,00
2.1-1-2.3.2.02.02.009-4003-1.2.2.0.00	Servicios para la comunidad, sociales y personales - Ingresos Corrientes de destinación específica por Acto Administrativo	179.372.283,00	51.703.066,00	0,00	0,00	0,00	127.669.217,00	6.798.000,00	0,00	4.506.856,00	120.871.217,00	2.291.144,00
2.1-1-2.3.2.02.02.009-4003-1.3.3.0.00	Servicios para la comunidad, sociales y personales - Recursos del Balance de libre destinación	0,00	84.001.213,00	0,00	5.998.787,00	150.000.000,00	60.000.000,00	59.500.000,00	0,00	47.600.000,00	500.000,00	11.900.000,00
2.1-1-2.3.2.02.02.009-4104-1.2.1.0.00	Servicios para la comunidad, sociales y personales - Ingresos corrientes de Libre Destinación	881.827.133,00	30.307.149,00	58.918.219,00	0,00	0,00	910.438.203,00	897.390.579,85	0,00	696.893.178,86	13.047.623,15	200.497.400,99
2.3.3	Transferencias corrientes	0,00	0,00	2.043.937.156,00	9.598.060,00	377.877.400,00	2.412.216.496,00	1.159.765.624,00	0,00	523.686.678,42	1.252.450.872,00	636.078.945,58
2.3.3.01	Subvenciones	0,00	0,00	2.043.937.156,00	0,00	53.282.988,00	2.097.220.144,00	1.159.765.624,00	0,00	523.686.678,42	937.454.520,00	636.078.945,58
2.3.3.01.02	A empresas públicas no financieras	0,00	0,00	2.043.937.156,00	0,00	53.282.988,00	2.097.220.144,00	1.159.765.624,00	0,00	523.686.678,42	937.454.520,00	636.078.945,58



ALCALDÍA MUNICIPAL DE SOPÓ

NIT. 899.999.468-2

EJECUCIÓN PRESUPUESTAL DE GASTOS ACUMULADO A 30/11/2022



IDENTIFICACIÓN PRESUPUESTAL	DESCRIPCIÓN	APROPIACIÓNINICIAL (1)	MODIFICACIONES (2)				APROPIACIÓN DEFINITIVA (3 = 1-2)	COMPROMISOS (4)		PAGOS (5)	SALDO APROPIACIÓN (6=3-4)	SALDO POR PAGAR (7=4-5)
			Traslados		Reducciones	Adiciones		C.S.F	S.S.F			
			Contracréditos	Créditos								
2.3.3.01.02.004	Subvenciones para servicios públicos domiciliarios de agua potable y saneamiento básico	0,00	0,00	2.043.937.156,00	0,00	53.282.988,00	2.097.220.144,00	1.159.765.624,00	0,00	523.686.678,42	937.454.520,00	636.078.945,58
2.3.3.01.02.004.01	Subsidios de acueducto	0,00	0,00	1.807.819.324,00	0,00	0,00	1.807.819.324,00	870.364.804,00	0,00	339.755.106,42	937.454.520,00	530.609.697,58
2.1-1-2.3.3.01.02.004.01-4003-1.2.1.0.00	Subsidios de acueducto - Ingresos corrientes de Libre Destinación	0,00	0,00	0,00	0,00	0,00	0,00	0,00	0,00	0,00	0,00	0,00
2.1-1-2.3.3.01.02.004.01-4003-1.2.3.2.02	Subsidios de acueducto - Otras Contribuciones	0,00	0,00	0,00	0,00	0,00	0,00	0,00	0,00	0,00	0,00	0,00
2.1-1-2.3.3.01.02.004.01-4003-1.3.3.2.02	Subsidios de acueducto - R.B. Otras Contribuciones	0,00	0,00	903.909.662,00	0,00	0,00	903.909.662,00	435.182.402,00	0,00	169.877.553,21	468.727.260,00	265.304.848,79
2.3.3.01.02.004.02	Subsidios de alcantarillado	0,00	0,00	164.099.492,00	0,00	53.282.988,00	217.382.480,00	217.382.480,00	0,00	145.550.482,00	0,00	71.831.998,00
2.1-1-2.3.3.01.02.004.02-4003-1.2.1.0.00	Subsidios de alcantarillado - Ingresos corrientes de Libre Destinación	0,00	0,00	55.445.982,00	0,00	0,00	55.445.982,00	55.445.982,00	0,00	19.529.983,00	0,00	35.915.999,00
2.1-1-2.3.3.01.02.004.02-4003-1.3.3.2.02	Subsidios de alcantarillado - R.B. Otras Contribuciones	0,00	0,00	0,00	0,00	0,00	0,00	0,00	0,00	0,00	0,00	0,00
2.1-1-2.3.3.01.02.004.02-4003-1.2.4.6.00	Subsidios de alcantarillado - SGP-Agua potable y saneamiento básico	0,00	0,00	26.603.764,00	0,00	26.641.494,00	53.245.258,00	53.245.258,00	0,00	53.245.258,00	0,00	0,00
2.3.3.01.02.004.03	Subsidios de aseo	0,00	0,00	72.018.340,00	0,00	0,00	72.018.340,00	72.018.340,00	0,00	38.381.090,00	0,00	33.637.250,00
2.1-1-2.3.3.01.02.004.03-4003-1.2.3.1.18	Subsidios de aseo - Sobretasa de solidaridad servicios públicos acueducto, aseo y alcantarillado	0,00	0,00	0,00	0,00	0,00	0,00	0,00	0,00	0,00	0,00	0,00
2.1-1-2.3.3.01.02.004.03-4003-1.2.1.0.00	Subsidios de aseo - Ingresos corrientes de Libre Destinación	0,00	0,00	0,00	0,00	0,00	0,00	0,00	0,00	0,00	0,00	0,00
2.1-1-2.3.3.01.02.004.03-4003-1.2.4.6.00	Subsidios de aseo - SGP-Agua potable y saneamiento básico	0,00	0,00	36.009.170,00	0,00	0,00	36.009.170,00	36.009.170,00	0,00	19.190.545,00	0,00	16.818.625,00
2.3.3.01.04	A empresas privadas no financieras	0,00	0,00	0,00	0,00	0,00	0,00	0,00	0,00	0,00	0,00	0,00
2.3.3.01.04.004	Subvenciones para servicios públicos domiciliarios de agua potable y saneamiento básico	0,00	0,00	0,00	0,00	0,00	0,00	0,00	0,00	0,00	0,00	0,00
2.3.3.01.04.004.02	Subsidios de alcantarillado	0,00	0,00	0,00	0,00	0,00	0,00	0,00	0,00	0,00	0,00	0,00
2.1-1-2.3.3.01.04.004.02-4003-1.2.1.0.00	Subsidios de alcantarillado - Ingresos corrientes de Libre Destinación	0,00	0,00	0,00	0,00	0,00	0,00	0,00	0,00	0,00	0,00	0,00
2.3.3.07	Prestaciones para cubrir riesgos sociales	0,00	0,00	0,00	9.598.060,00	324.594.412,00	314.996.352,00	0,00	0,00	0,00	314.996.352,00	0,00
2.3.3.07.02	Prestaciones sociales relacionadas con el empleo	0,00	0,00	0,00	9.598.060,00	324.594.412,00	314.996.352,00	0,00	0,00	0,00	314.996.352,00	0,00
2.3.3.07.02.001	Mesadas pensionales (de pensiones)	0,00	0,00	0,00	9.598.060,00	324.594.412,00	314.996.352,00	0,00	0,00	0,00	314.996.352,00	0,00
2.3.3.07.02.001.01	Mesadas pensionales con cargo a reservas (de pensiones)	0,00	0,00	0,00	4.799.030,00	128.247.523,00	123.448.493,00	0,00	0,00	0,00	123.448.493,00	0,00
2.1-1-2.3.3.07.02.001.01-3302-1.3.3.1.19	Mesadas pensionales con cargo a reservas (de pensiones) - R.B. Estampillas	0,00	0,00	0,00	4.799.030,00	128.247.523,00	123.448.493,00	0,00	0,00	0,00	123.448.493,00	0,00
2.3.3.07.02.001.02	Mesadas pensionales a cargo de la entidad (de pensiones)	0,00	0,00	0,00	0,00	68.099.366,00	68.099.366,00	0,00	0,00	0,00	68.099.366,00	0,00
2.1-1-2.3.3.07.02.001.02-3302-1.3.3.1.19	Mesadas pensionales a cargo de la entidad (de pensiones) - R.B. Estampillas	0,00	0,00	0,00	0,00	34.049.683,00	34.049.683,00	0,00	0,00	0,00	34.049.683,00	0,00
2.3.4	Transferencias de capital	0,00	0,00	271.322.712,00	0,00	675.768.477,00	947.091.189,00	866.769.188,00	0,00	866.769.188,00	80.322.001,00	0,00
2.3.4.02	Entidades del gobierno general	0,00	0,00	0,00	0,00	560.322.001,00	560.322.001,00	480.000.000,00	0,00	480.000.000,00	80.322.001,00	0,00
2.3.4.02.02	Entidades territoriales distintas de participaciones y compensaciones	0,00	0,00	0,00	0,00	80.322.001,00	80.322.001,00	0,00	0,00	0,00	80.322.001,00	0,00



ALCALDÍA MUNICIPAL DE SOPÓ

NIT. 899.999.468-2

EJECUCIÓN PRESUPUESTAL DE GASTOS ACUMULADO A 30/11/2022



IDENTIFICACIÓN PRESUPUESTAL	DESCRIPCIÓN	APROPIACIÓNINICIAL (1)	MODIFICACIONES (2)				APROPIACIÓN DEFINITIVA (3 = 1-2)	COMPROMISOS (4)		PAGOS (5)	SALDO APROPIACIÓN (6=3-4)	SALDO POR PAGAR (7=4-5)
			Traslados		Reducciones	Adiciones		C.S.F	S.S.F			
			Contracréditos	Créditos								
2.1-1-2.3.4.02.02-4502-1.3.3.2.06	Entidades territoriales distintas de participaciones y compensaciones - R.B. Multas código nacional de policía y convivencia	0,00	0,00	0,00	0,00	80.322.001,00	80.322.001,00	0,00	0,00	0,00	80.322.001,00	0,00
2.3.4.02.03	Esquemas asociativos	0,00	0,00	0,00	0,00	480.000.000,00	480.000.000,00	480.000.000,00	0,00	480.000.000,00	0,00	0,00
2.1-1-2.3.4.02.03-2402-1.3.3.0.00	Esquemas asociativos - Recursos del Balance de destinación específica por Acto Administrativo	0,00	0,00	0,00	0,00	480.000.000,00	480.000.000,00	480.000.000,00	0,00	480.000.000,00	0,00	0,00
2.3.4.09	Planes departamentales para el manejo empresarial de los servicios de agua y saneamiento (PDA)	0,00	0,00	271.322.712,00	0,00	115.446.476,00	386.769.188,00	386.769.188,00	0,00	386.769.188,00	0,00	0,00
2.1-1-2.3.4.09-4003-1.2.4.6.00	Planes departamentales para el manejo empresarial de los servicios de agua y saneamiento (PDA) - SGP-Agua potable y saneamiento básico	0,00	0,00	271.322.712,00	0,00	115.446.476,00	386.769.188,00	386.769.188,00	0,00	386.769.188,00	0,00	0,00
TOTALES		41.657.402.641,00	11.880.907.618,61	11.851.005.231,61	95.009.787,00	36.485.615.455,08	78.018.105.922,08	62.443.923.618,75	359.225.250,00	44.712.167.805,84	15.214.957.053,33	18.090.981.062,91



ALCALDÍA MUNICIPAL DE SOPÓ
NIT. 899.999.468-2
EJECUCIÓN PRESUPUESTAL DE GASTOS ACUMULADO A 30/11/2022



Concejo

IDENTIFICACIÓN PRESUPUESTAL	DESCRIPCIÓN	APROPiación INICIAL (1)	MODIFICACIONES (2)				APROPiación DEFINITIVA (3 = 1-2)	COMPROMISOS (4)		PAGOS (5)	SALDO APROPIACIÓN (6=3-4)	SALDO POR PAGAR (7=4-5)
			Traslados		Reducciones	Adiciones		C.S.F	S.S.F			
			Contracréditos	Créditos								
2	Gastos	1.642.849.186,00	171.703.806,00	171.703.806,00	0,00	80.000.000,00	1.722.849.186,00	1.610.104.070,00	0,00	1.609.608.578,00	112.745.116,00	495.492,00
2.1	Funcionamiento	1.642.849.186,00	171.703.806,00	171.703.806,00	0,00	80.000.000,00	1.722.849.186,00	1.610.104.070,00	0,00	1.609.608.578,00	112.745.116,00	495.492,00
2.1.1	Gastos de personal	1.149.613.052,00	70.779.778,00	17.426.930,00	0,00	0,00	1.096.260.204,00	1.040.179.708,00	0,00	1.040.179.708,00	56.080.496,00	0,00
2.1.1.01	Planta de personal permanente	1.149.613.052,00	70.779.778,00	17.426.930,00	0,00	0,00	1.096.260.204,00	1.040.179.708,00	0,00	1.040.179.708,00	56.080.496,00	0,00
2.1.1.01.01	Factores constitutivos de salario	301.900.000,00	7.181.378,00	3.173.334,00	0,00	0,00	297.891.956,00	271.742.002,00	0,00	271.742.002,00	26.149.954,00	0,00
2.1.1.01.01.001	Factores salariales comunes	301.900.000,00	7.181.378,00	3.173.334,00	0,00	0,00	297.891.956,00	271.742.002,00	0,00	271.742.002,00	26.149.954,00	0,00
2.1.1.01.01.001.01	Sueldo básico	242.200.000,00	0,00	2.704.544,00	0,00	0,00	244.904.544,00	224.495.832,00	0,00	224.495.832,00	20.408.712,00	0,00
2.3-1-2.1.1.01.01.001.01-0000-1.2.1.0.00	Sueldo básico - Ingresos corrientes de Libre Destinación	121.100.000,00	0,00	1.352.272,00	0,00	0,00	122.452.272,00	112.247.916,00	0,00	112.247.916,00	10.204.356,00	0,00
2.1.1.01.01.001.04	Subsidio de alimentación	1.900.000,00	308.048,00	154.024,00	0,00	0,00	1.745.976,00	1.600.478,00	0,00	1.600.478,00	145.498,00	0,00
2.3-1-2.1.1.01.01.001.04-0000-1.2.1.0.00	Subsidio de alimentación - Ingresos corrientes de Libre Destinación	950.000,00	154.024,00	77.012,00	0,00	0,00	872.988,00	800.239,00	0,00	800.239,00	72.749,00	0,00
2.1.1.01.01.001.06	Prima de servicio	11.600.000,00	1.395.642,00	0,00	0,00	0,00	10.204.358,00	10.204.358,00	0,00	10.204.358,00	0,00	0,00
2.3-1-2.1.1.01.01.001.06-0000-1.2.1.0.00	Prima de servicio - Ingresos corrientes de Libre Destinación	5.800.000,00	697.821,00	0,00	0,00	0,00	5.102.179,00	5.102.179,00	0,00	5.102.179,00	0,00	0,00
2.1.1.01.01.001.07	Bonificación por servicios prestados	10.000.000,00	2.250.502,00	0,00	0,00	0,00	7.749.498,00	5.445.368,00	0,00	5.445.368,00	2.304.130,00	0,00
2.3-1-2.1.1.01.01.001.07-0000-1.2.1.0.00	Bonificación por servicios prestados - Ingresos corrientes de Libre Destinación	5.000.000,00	1.125.251,00	0,00	0,00	0,00	3.874.749,00	2.722.684,00	0,00	2.722.684,00	1.152.065,00	0,00
2.1.1.01.01.001.08	Prestaciones sociales	36.200.000,00	3.227.186,00	314.766,00	0,00	0,00	33.287.580,00	29.995.966,00	0,00	29.995.966,00	3.291.614,00	0,00
2.1.1.01.01.001.08.01	Prima de navidad	22.600.000,00	0,00	314.766,00	0,00	0,00	22.914.766,00	22.914.766,00	0,00	22.914.766,00	0,00	0,00
2.3-1-2.1.1.01.01.001.08.01-0000-1.2.1.0.00	Prima de navidad - Ingresos corrientes de Libre Destinación	11.300.000,00	0,00	157.383,00	0,00	0,00	11.457.383,00	11.457.383,00	0,00	11.457.383,00	0,00	0,00
2.1.1.01.01.001.08.02	Prima de vacaciones	13.600.000,00	3.227.186,00	0,00	0,00	0,00	10.372.814,00	7.081.200,00	0,00	7.081.200,00	3.291.614,00	0,00
2.3-1-2.1.1.01.01.001.08.02-0000-1.2.1.0.00	Prima de vacaciones - Ingresos corrientes de Libre Destinación	6.800.000,00	1.613.593,00	0,00	0,00	0,00	5.186.407,00	3.540.600,00	0,00	3.540.600,00	1.645.807,00	0,00
2.1.1.01.02	Contribuciones inherentes a la nómina	199.920.000,00	56.796.114,00	1.770.568,00	0,00	0,00	144.894.454,00	121.986.020,00	0,00	121.986.020,00	22.908.434,00	0,00
2.1.1.01.02.001	Aportes a la seguridad social en pensiones	77.200.000,00	43.643.142,00	0,00	0,00	0,00	33.556.858,00	33.196.744,00	0,00	33.196.744,00	360.114,00	0,00
2.3-1-2.1.1.01.02.001-0000-1.2.1.0.00	Aportes a la seguridad social en pensiones - Ingresos corrientes de Libre Destinación	38.600.000,00	21.821.571,00	0,00	0,00	0,00	16.778.429,00	16.598.372,00	0,00	16.598.372,00	180.057,00	0,00
2.1.1.01.02.002	Aportes a la seguridad social en salud	58.400.000,00	0,00	1.420.602,00	0,00	0,00	59.820.602,00	49.764.390,00	0,00	49.764.390,00	10.056.212,00	0,00
2.3-1-2.1.1.01.02.002-0000-1.2.1.0.00	Aportes a la seguridad social en salud - Ingresos corrientes de Libre Destinación	29.200.000,00	0,00	710.301,00	0,00	0,00	29.910.301,00	24.882.195,00	0,00	24.882.195,00	5.028.106,00	0,00
2.1.1.01.02.003	Aportes de cesantías	33.600.000,00	7.587.372,00	0,00	0,00	0,00	26.012.628,00	17.484.652,00	0,00	17.484.652,00	8.527.976,00	0,00
2.3-1-2.1.1.01.02.003-0000-1.2.1.0.00	Aportes de cesantías - Ingresos corrientes de Libre Destinación	16.800.000,00	3.793.686,00	0,00	0,00	0,00	13.006.314,00	8.742.326,00	0,00	8.742.326,00	4.263.988,00	0,00
2.1.1.01.02.004	Aportes a cajas de compensación familiar	15.800.000,00	5.480.800,00	0,00	0,00	0,00	10.319.200,00	8.786.234,00	0,00	8.786.234,00	1.532.966,00	0,00
2.3-1-2.1.1.01.02.004-0000-1.2.1.0.00	Aportes a cajas de compensación familiar - Ingresos corrientes de Libre Destinación	7.900.000,00	2.740.400,00	0,00	0,00	0,00	5.159.600,00	4.393.117,00	0,00	4.393.117,00	766.483,00	0,00
2.1.1.01.02.005	Aportes generales al sistema de riesgos laborales	2.900.000,00	0,00	35.200,00	0,00	0,00	2.935.200,00	2.448.000,00	0,00	2.448.000,00	487.200,00	0,00
2.3-1-2.1.1.01.02.005-0000-1.2.1.0.00	Aportes generales al sistema de riesgos laborales - Ingresos corrientes de Libre Destinación	1.450.000,00	0,00	17.600,00	0,00	0,00	1.467.600,00	1.224.000,00	0,00	1.224.000,00	243.600,00	0,00

ALCALDÍA MUNICIPAL DE SOPÓ
NIT. 899.999.468-2
EJECUCIÓN PRESUPUESTAL DE GASTOS ACUMULADO A 30/11/2022



IDENTIFICACIÓN PRESUPUESTAL	DESCRIPCIÓN	APROPIACIÓN INICIAL (1)	MODIFICACIONES (2)				APROPIACIÓN DEFINITIVA (3 = 1-2)	COMPROMISOS (4)		PAGOS (5)	SALDO APROPIACIÓN (6=3-4)	SALDO POR PAGAR (7=4-5)
			Traslados		Reducciones	Adiciones		C.S.F	S.S.F			
			Contracréditos	Créditos								
2.1.1.01.02.006	Aportes al ICBF	7.360.000,00	8.800,00	0,00	0,00	0,00	7.351.200,00	6.198.800,00	0,00	6.198.800,00	1.152.400,00	0,00
2.3-1-2.1.1.01.02.006-0000-1.2.1.0.00	Aportes al ICBF - Ingresos corrientes de Libre Destinación	3.680.000,00	4.400,00	0,00	0,00	0,00	3.675.600,00	3.099.400,00	0,00	3.099.400,00	576.200,00	0,00
2.1.1.01.02.007	Aportes al SENA	900.000,00	0,00	314.766,00	0,00	0,00	1.214.766,00	1.000.200,00	0,00	1.000.200,00	214.566,00	0,00
2.3-1-2.1.1.01.02.007-0000-1.2.1.0.00	Aportes al SENA - Ingresos corrientes de Libre Destinación	450.000,00	0,00	157.383,00	0,00	0,00	607.383,00	500.100,00	0,00	500.100,00	107.283,00	0,00
2.1.1.01.02.008	Aportes a la ESAP	1.300.000,00	71.200,00	0,00	0,00	0,00	1.228.800,00	1.037.800,00	0,00	1.037.800,00	191.000,00	0,00
2.3-1-2.1.1.01.02.008-0000-1.2.1.0.00	Aportes a la ESAP - Ingresos corrientes de Libre Destinación	650.000,00	35.600,00	0,00	0,00	0,00	614.400,00	518.900,00	0,00	518.900,00	95.500,00	0,00
2.1.1.01.02.009	Aportes a escuelas industriales e institutos técnicos	2.460.000,00	4.800,00	0,00	0,00	0,00	2.455.200,00	2.069.200,00	0,00	2.069.200,00	386.000,00	0,00
2.3-1-2.1.1.01.02.009-0000-1.2.1.0.00	Aportes a escuelas industriales e institutos técnicos - Ingresos corrientes de Libre Destinación	1.230.000,00	2.400,00	0,00	0,00	0,00	1.227.600,00	1.034.600,00	0,00	1.034.600,00	193.000,00	0,00
2.1.1.01.03	Remuneraciones no constitutivas de factor salarial	647.793.052,00	6.802.286,00	12.483.028,00	0,00	0,00	653.473.794,00	646.451.686,00	0,00	646.451.686,00	7.022.108,00	0,00
2.1.1.01.03.001	Prestaciones sociales	25.640.000,00	6.802.286,00	0,00	0,00	0,00	18.837.714,00	11.815.606,00	0,00	11.815.606,00	7.022.108,00	0,00
2.1.1.01.03.001.01	Vacaciones	0,00	0,00	0,00	0,00	0,00	0,00	0,00	0,00	0,00	0,00	0,00
2.3-1-2.1.1.01.03.001.01-0000-1.2.1.0.00	Vacaciones - Ingresos corrientes de Libre Destinación	0,00	0,00	0,00	0,00	0,00	0,00	0,00	0,00	0,00	0,00	0,00
2.1.1.01.03.001.02	Indemnización por vacaciones	23.700.000,00	6.222.866,00	0,00	0,00	0,00	17.477.134,00	10.893.908,00	0,00	10.893.908,00	6.583.226,00	0,00
2.3-1-2.1.1.01.03.001.02-0000-1.2.1.0.00	Indemnización por vacaciones - Ingresos corrientes de Libre Destinación	11.850.000,00	3.111.433,00	0,00	0,00	0,00	8.738.567,00	5.446.954,00	0,00	5.446.954,00	3.291.613,00	0,00
2.1.1.01.03.001.03	Bonificación especial de recreación	1.940.000,00	579.420,00	0,00	0,00	0,00	1.360.580,00	921.698,00	0,00	921.698,00	438.882,00	0,00
2.3-1-2.1.1.01.03.001.03-0000-1.2.1.0.00	Bonificación especial de recreación - Ingresos corrientes de Libre Destinación	970.000,00	289.710,00	0,00	0,00	0,00	680.290,00	460.849,00	0,00	460.849,00	219.441,00	0,00
2.1.1.01.03.006	Honorarios concejales	622.153.052,00	0,00	12.483.028,00	0,00	0,00	634.636.080,00	634.636.080,00	0,00	634.636.080,00	0,00	0,00
2.3-1-2.1.1.01.03.006-0000-1.2.1.0.00	Honorarios concejales - Ingresos corrientes de Libre Destinación	311.076.526,00	0,00	6.241.514,00	0,00	0,00	317.318.040,00	317.318.040,00	0,00	317.318.040,00	0,00	0,00
2.1.2	Adquisición de bienes y servicios	493.236.134,00	100.924.028,00	154.276.876,00	0,00	80.000.000,00	626.588.982,00	569.924.362,00	0,00	569.428.870,00	56.664.620,00	495.492,00
2.1.2.01	Adquisición de activos no financieros	5.300.000,00	4.386.000,00	11.700.000,00	0,00	0,00	12.614.000,00	12.614.000,00	0,00	12.614.000,00	0,00	0,00
2.1.2.01.01	Activos fijos	5.300.000,00	4.386.000,00	11.700.000,00	0,00	0,00	12.614.000,00	12.614.000,00	0,00	12.614.000,00	0,00	0,00
2.1.2.01.01.004	Activos fijos no clasificados como maquinaria y equipo	5.300.000,00	4.386.000,00	11.700.000,00	0,00	0,00	12.614.000,00	12.614.000,00	0,00	12.614.000,00	0,00	0,00
2.1.2.01.01.004.01	Muebles, instrumentos musicales, artículos de deporte y antigüedades	5.300.000,00	4.386.000,00	11.700.000,00	0,00	0,00	12.614.000,00	12.614.000,00	0,00	12.614.000,00	0,00	0,00
2.1.2.01.01.004.01.01	Muebles	5.300.000,00	4.386.000,00	11.700.000,00	0,00	0,00	12.614.000,00	12.614.000,00	0,00	12.614.000,00	0,00	0,00
2.1.2.01.01.004.01.01.02	Muebles del tipo utilizado en la oficina	5.300.000,00	4.386.000,00	11.700.000,00	0,00	0,00	12.614.000,00	12.614.000,00	0,00	12.614.000,00	0,00	0,00
2.3-1-2.1.2.01.01.004.01.01.02-0000-1.2.1.0.00	Muebles del tipo utilizado en la oficina - Ingresos corrientes de Libre Destinación	5.300.000,00	4.386.000,00	11.700.000,00	0,00	0,00	12.614.000,00	12.614.000,00	0,00	12.614.000,00	0,00	0,00
2.1.2.01.01.005	Otros activos fijos	0,00	0,00	0,00	0,00	0,00	0,00	0,00	0,00	0,00	0,00	0,00
2.1.2.01.01.005.02	Productos de la propiedad intelectual	0,00	0,00	0,00	0,00	0,00	0,00	0,00	0,00	0,00	0,00	0,00
2.1.2.01.01.005.02.03	Programas de informática y bases de datos	0,00	0,00	0,00	0,00	0,00	0,00	0,00	0,00	0,00	0,00	0,00
2.1.2.01.01.005.02.03.01	Programas de informática	0,00	0,00	0,00	0,00	0,00	0,00	0,00	0,00	0,00	0,00	0,00
2.1.2.01.01.005.02.03.01.01	Paquetes de software	0,00	0,00	0,00	0,00	0,00	0,00	0,00	0,00	0,00	0,00	0,00
2.3-1-2.1.2.01.01.005.02.03.01.01-0000-1.2.1.0.00	Paquetes de software - Ingresos corrientes de Libre Destinación	0,00	0,00	0,00	0,00	0,00	0,00	0,00	0,00	0,00	0,00	0,00
2.1.2.02	Adquisiciones diferentes de activos	482.636.134,00	92.152.028,00	130.876.876,00	0,00	80.000.000,00	601.360.982,00	544.696.362,00	0,00	544.200.870,00	56.664.620,00	495.492,00



ALCALDÍA MUNICIPAL DE SOPÓ

NIT. 899.999.468-2

EJECUCIÓN PRESUPUESTAL DE GASTOS ACUMULADO A 30/11/2022



IDENTIFICACIÓN PRESUPUESTAL	DESCRIPCIÓN	APROPiación INICIAL (1)	MODIFICACIONES (2)				APROPiación DEFINITIVA (3 = 1-2)	COMPROMISOS (4)		PAGOS (5)	SALDO APROPIACIÓN (6=3-4)	SALDO POR PAGAR (7=4-5)
			Traslados		Reducciones	Adiciones		C.S.F	S.S.F			
			Contracréditos	Créditos								
2.1.2.02.01	Materiales y suministros	26.000.000,00	12.152.028,00	0,00	0,00	0,00	13.847.972,00	8.647.972,00	0,00	8.647.972,00	5.200.000,00	0,00
2.1.2.02.01.003	Otros bienes transportables (excepto productos metálicos, maquinaria y equipo)	26.000.000,00	12.152.028,00	0,00	0,00	0,00	13.847.972,00	8.647.972,00	0,00	8.647.972,00	5.200.000,00	0,00
2.3-1-2.1.2.02.01.003-0000-1.2.1.0.00	Otros bienes transportables (excepto productos metálicos, maquinaria y equipo) - Ingresos corrientes de Libre Destinación	13.000.000,00	6.076.014,00	0,00	0,00	0,00	6.923.986,00	4.323.986,00	0,00	4.323.986,00	2.600.000,00	0,00
2.1.2.02.02	Adquisición de servicios	456.636.134,00	80.000.000,00	130.876.876,00	0,00	80.000.000,00	587.513.010,00	536.048.390,00	0,00	535.552.898,00	51.464.620,00	495.492,00
2.1.2.02.02.006	Servicios de alojamiento; servicios de suministro de comidas y bebidas; servicios de transporte; y servicios de distribución de electricidad, gas y agua	8.000.000,00	0,00	3.326.554,00	0,00	0,00	11.326.554,00	8.412.256,00	0,00	7.916.764,00	2.914.298,00	495.492,00
2.3-1-2.1.2.02.02.006-0000-1.2.1.0.00	Servicios de alojamiento; servicios de suministro de comidas y bebidas; servicios de transporte; y servicios de distribución de electricidad, gas y agua - Ingresos corrientes de Libre Destinación	4.000.000,00	0,00	1.663.277,00	0,00	0,00	5.663.277,00	4.206.128,00	0,00	3.958.382,00	1.457.149,00	247.746,00
2.1.2.02.02.007	Servicios financieros y servicios conexos, servicios inmobiliarios y servicios de leasing	31.000.000,00	0,00	0,00	0,00	0,00	31.000.000,00	30.000.000,00	0,00	30.000.000,00	1.000.000,00	0,00
2.3-1-2.1.2.02.02.007-0000-1.2.1.0.00	Servicios financieros y servicios conexos, servicios inmobiliarios y servicios de leasing - Ingresos corrientes de Libre Destinación	15.500.000,00	0,00	0,00	0,00	0,00	15.500.000,00	15.000.000,00	0,00	15.000.000,00	500.000,00	0,00
2.1.2.02.02.009	Servicios para la comunidad, sociales y personales	208.818.067,00	40.000.000,00	63.775.161,00	0,00	40.000.000,00	272.593.228,00	248.818.067,00	0,00	248.818.067,00	23.775.161,00	0,00
2.3-1-2.1.2.02.02.009-0000-1.2.1.0.00	Servicios para la comunidad, sociales y personales - Ingresos corrientes de Libre Destinación	208.818.067,00	40.000.000,00	63.775.161,00	0,00	40.000.000,00	272.593.228,00	248.818.067,00	0,00	248.818.067,00	23.775.161,00	0,00
TOTALES		821.424.593,00	85.851.903,00	85.851.903,00	0,00	40.000.000,00	861.424.593,00	805.052.035,00	0,00	804.804.289,00	56.372.558,00	247.746,00



ALCALDÍA MUNICIPAL DE SOPÓ

NIT. 899.999.468-2

EJECUCIÓN PRESUPUESTAL DE GASTOS ACUMULADO A 30/11/2022



Personería

IDENTIFICACIÓN PRESUPUESTAL	DESCRIPCIÓN	APROPiación INICIAL (1)	MODIFICACIONES (2)				APROPiación DEFINITIVA (3 = 1-2)	COMPROMISOS (4)		PAGOS (5)	SALDO APROPIACIÓN (6=3-4)	SALDO POR PAGAR (7=4-5)
			Traslados		Reducciones	Adiciones		C.S.F	S.S.F			
			Contracréditos	Créditos								
2	Gastos	662.042.896,00	57.561.452,00	95.518.556,00	0,00	0,00	700.000.000,00	603.602.080,00	0,00	603.602.080,00	96.397.920,00	0,00
2.1	Funcionamiento	662.042.896,00	57.561.452,00	95.518.556,00	0,00	0,00	700.000.000,00	603.602.080,00	0,00	603.602.080,00	96.397.920,00	0,00
2.1.1	Gastos de personal	582.002.080,00	44.354.146,00	21.663.110,00	0,00	0,00	559.311.044,00	494.891.796,00	0,00	494.891.796,00	64.419.248,00	0,00
2.1.1.01	Planta de personal permanente	582.002.080,00	44.354.146,00	21.663.110,00	0,00	0,00	559.311.044,00	494.891.796,00	0,00	494.891.796,00	64.419.248,00	0,00
2.1.1.01.01	Factores constitutivos de salario	413.304.390,00	23.563.128,00	7.098.780,00	0,00	0,00	396.840.042,00	344.458.566,00	0,00	344.458.566,00	52.381.476,00	0,00
2.1.1.01.01.001	Factores salariales comunes	413.304.390,00	23.563.128,00	7.098.780,00	0,00	0,00	396.840.042,00	344.458.566,00	0,00	344.458.566,00	52.381.476,00	0,00
2.1.1.01.01.001.01	Sueldo básico	339.929.424,00	16.546.264,00	0,00	0,00	0,00	323.383.160,00	295.303.888,00	0,00	295.303.888,00	28.079.272,00	0,00
2.5-1-2.1.1.01.01.001.01-0000-1.2.1.0.0.0	Sueldo básico - Ingresos corrientes de Libre Destinación	169.964.712,00	8.273.132,00	0,00	0,00	0,00	161.691.580,00	147.651.944,00	0,00	147.651.944,00	14.039.636,00	0,00
2.1.1.01.01.001.04	Subsidio de alimentación	1.952.918,00	206.942,00	0,00	0,00	0,00	1.745.976,00	1.598.878,00	0,00	1.598.878,00	147.098,00	0,00
2.5-1-2.1.1.01.01.001.04-0000-1.2.1.0.0.0	Subsidio de alimentación - Ingresos corrientes de Libre Destinación	976.459,00	103.471,00	0,00	0,00	0,00	872.988,00	799.439,00	0,00	799.439,00	73.549,00	0,00
2.1.1.01.01.001.05	Auxilio de transporte	2.748.174,00	0,00	63.954,00	0,00	0,00	2.812.128,00	2.577.784,00	0,00	2.577.784,00	234.344,00	0,00
2.5-1-2.1.1.01.01.001.05-0000-1.2.1.0.0.0	Auxilio de transporte - Ingresos corrientes de Libre Destinación	1.374.087,00	0,00	31.977,00	0,00	0,00	1.406.064,00	1.288.892,00	0,00	1.288.892,00	117.172,00	0,00
2.1.1.01.01.001.06	Prima de servicio	14.906.344,00	3.727.778,00	0,00	0,00	0,00	11.178.566,00	11.178.566,00	0,00	11.178.566,00	0,00	0,00
2.5-1-2.1.1.01.01.001.06-0000-1.2.1.0.0.0	Prima de servicio - Ingresos corrientes de Libre Destinación	7.453.172,00	1.863.889,00	0,00	0,00	0,00	5.589.283,00	5.589.283,00	0,00	5.589.283,00	0,00	0,00
2.1.1.01.01.001.07	Bonificación por servicios prestados	9.275.328,00	0,00	2.225.654,00	0,00	0,00	11.500.982,00	9.595.046,00	0,00	9.595.046,00	1.905.936,00	0,00
2.5-1-2.1.1.01.01.001.07-0000-1.2.1.0.0.0	Bonificación por servicios prestados - Ingresos corrientes de Libre Destinación	4.637.664,00	0,00	1.112.827,00	0,00	0,00	5.750.491,00	4.797.523,00	0,00	4.797.523,00	952.968,00	0,00
2.1.1.01.01.001.08	Prestaciones sociales	44.492.202,00	3.082.144,00	4.809.172,00	0,00	0,00	46.219.230,00	24.204.404,00	0,00	24.204.404,00	22.014.826,00	0,00
2.1.1.01.01.001.08.01	Prima de navidad	31.108.894,00	3.082.144,00	741.956,00	0,00	0,00	28.768.706,00	8.975.476,00	0,00	8.975.476,00	19.793.230,00	0,00
2.5-1-2.1.1.01.01.001.08.01-0000-1.2.1.0.0.0	Prima de navidad - Ingresos corrientes de Libre Destinación	15.554.447,00	1.541.072,00	370.978,00	0,00	0,00	14.384.353,00	4.487.738,00	0,00	4.487.738,00	9.896.615,00	0,00
2.1.1.01.01.001.08.02	Prima de vacaciones	13.383.308,00	0,00	4.067.216,00	0,00	0,00	17.450.524,00	15.228.928,00	0,00	15.228.928,00	2.221.596,00	0,00
2.5-1-2.1.1.01.01.001.08.02-0000-1.2.1.0.0.0	Prima de vacaciones - Ingresos corrientes de Libre Destinación	6.691.654,00	0,00	2.033.608,00	0,00	0,00	8.725.262,00	7.614.464,00	0,00	7.614.464,00	1.110.798,00	0,00
2.1.1.01.02	Contribuciones inherentes a la nómina	138.729.780,00	4.588.866,00	2.582.012,00	0,00	0,00	136.722.926,00	128.239.706,00	0,00	128.239.706,00	8.483.220,00	0,00
2.1.1.01.02.001	Aportes a la seguridad social en pensiones	40.762.730,00	1.878.916,00	0,00	0,00	0,00	38.883.814,00	35.490.532,00	0,00	35.490.532,00	3.393.282,00	0,00
2.5-1-2.1.1.01.02.001-0000-1.2.1.0.0.0	Aportes a la seguridad social en pensiones - Ingresos corrientes de Libre Destinación	20.381.365,00	939.458,00	0,00	0,00	0,00	19.441.907,00	17.745.266,00	0,00	17.745.266,00	1.696.641,00	0,00
2.1.1.01.02.002	Aportes a la seguridad social en salud	28.875.084,00	1.335.388,00	0,00	0,00	0,00	27.539.696,00	25.140.358,00	0,00	25.140.358,00	2.399.338,00	0,00
2.5-1-2.1.1.01.02.002-0000-1.2.1.0.0.0	Aportes a la seguridad social en salud - Ingresos corrientes de Libre Destinación	14.437.542,00	667.694,00	0,00	0,00	0,00	13.769.848,00	12.570.179,00	0,00	12.570.179,00	1.199.669,00	0,00
2.1.1.01.02.003	Aportes de cesantías	18.359.602,00	0,00	1.291.006,00	0,00	0,00	19.650.608,00	19.650.608,00	0,00	19.650.608,00	0,00	0,00
2.5-1-2.1.1.01.02.003-0000-1.2.1.0.0.0	Aportes de cesantías - Ingresos corrientes de Libre Destinación	18.359.602,00	0,00	1.291.006,00	0,00	0,00	19.650.608,00	19.650.608,00	0,00	19.650.608,00	0,00	0,00
2.1.1.01.02.004	Aportes a cajas de compensación familiar	13.589.332,00	478.532,00	0,00	0,00	0,00	13.110.800,00	11.981.200,00	0,00	11.981.200,00	1.129.600,00	0,00
2.5-1-2.1.1.01.02.004-0000-1.2.1.0.0.0	Aportes a cajas de compensación familiar - Ingresos corrientes de Libre Destinación	6.794.666,00	239.266,00	0,00	0,00	0,00	6.555.400,00	5.990.600,00	0,00	5.990.600,00	564.800,00	0,00
2.1.1.01.02.005	Aportes generales al sistema de riesgos laborales	1.778.694,00	105.094,00	0,00	0,00	0,00	1.673.600,00	1.526.000,00	0,00	1.526.000,00	147.600,00	0,00

IDENTIFICACIÓN PRESUPUESTAL	DESCRIPCIÓN	APROPiación INICIAL (1)	MODIFICACIONES (2)				APROPiación DEFINITIVA (3 = 1-2)	COMPROMISOS (4)		PAGOS (5)	SALDO APROPIACIÓN (6=3-4)	SALDO POR PAGAR (7=4-5)
			Traslados		Reducciones	Adiciones		C.S.F	S.S.F			
			Contracréditos	Créditos								
2.5-1-2.1.1.01.02.005-0000-1.2.1.0.00	Aportes generales al sistema de riesgos laborales - Ingresos corrientes de Libre Destinación	889.347,00	52.547,00	0,00	0,00	0,00	836.800,00	763.000,00	0,00	763.000,00	73.800,00	0,00
2.1.1.01.02.006	Aportes al ICBF	10.194.580,00	472.180,00	0,00	0,00	0,00	9.722.400,00	8.875.000,00	0,00	8.875.000,00	847.400,00	0,00
2.5-1-2.1.1.01.02.006-0000-1.2.1.0.00	Aportes al ICBF - Ingresos corrientes de Libre Destinación	5.097.290,00	236.090,00	0,00	0,00	0,00	4.861.200,00	4.437.500,00	0,00	4.437.500,00	423.700,00	0,00
2.1.1.01.02.007	Aportes al SENA	1.703.830,00	76.230,00	0,00	0,00	0,00	1.627.600,00	1.486.000,00	0,00	1.486.000,00	141.600,00	0,00
2.5-1-2.1.1.01.02.007-0000-1.2.1.0.00	Aportes al SENA - Ingresos corrientes de Libre Destinación	851.915,00	38.115,00	0,00	0,00	0,00	813.800,00	743.000,00	0,00	743.000,00	70.800,00	0,00
2.1.1.01.02.008	Aportes a la ESAP	1.703.830,00	82.230,00	0,00	0,00	0,00	1.621.600,00	1.480.000,00	0,00	1.480.000,00	141.600,00	0,00
2.5-1-2.1.1.01.02.008-0000-1.2.1.0.00	Aportes a la ESAP - Ingresos corrientes de Libre Destinación	851.915,00	41.115,00	0,00	0,00	0,00	810.800,00	740.000,00	0,00	740.000,00	70.800,00	0,00
2.1.1.01.02.009	Aportes a escuelas industriales e institutos técnicos	3.402.496,00	160.296,00	0,00	0,00	0,00	3.242.200,00	2.959.400,00	0,00	2.959.400,00	282.800,00	0,00
2.5-1-2.1.1.01.02.009-0000-1.2.1.0.00	Aportes a escuelas industriales e institutos técnicos - Ingresos corrientes de Libre Destinación	1.701.248,00	80.148,00	0,00	0,00	0,00	1.621.100,00	1.479.700,00	0,00	1.479.700,00	141.400,00	0,00
2.1.1.01.03	Remuneraciones no constitutivas de factor salarial	29.967.910,00	16.202.152,00	11.982.318,00	0,00	0,00	25.748.076,00	22.193.524,00	0,00	22.193.524,00	3.554.552,00	0,00
2.1.1.01.03.001	Prestaciones sociales	29.967.910,00	16.202.152,00	11.982.318,00	0,00	0,00	25.748.076,00	22.193.524,00	0,00	22.193.524,00	3.554.552,00	0,00
2.1.1.01.03.001.01	Vacaciones	20.000.000,00	16.137.828,00	0,00	0,00	0,00	3.862.172,00	3.862.172,00	0,00	3.862.172,00	0,00	0,00
2.5-1-2.1.1.01.03.001.01-0000-1.2.1.0.00	Vacaciones - Ingresos corrientes de Libre Destinación	10.000.000,00	8.068.914,00	0,00	0,00	0,00	1.931.086,00	1.931.086,00	0,00	1.931.086,00	0,00	0,00
2.1.1.01.03.001.02	Indemnización por vacaciones	8.000.000,00	0,00	11.982.318,00	0,00	0,00	19.982.318,00	16.723.978,00	0,00	16.723.978,00	3.258.340,00	0,00
2.5-1-2.1.1.01.03.001.02-0000-1.2.1.0.00	Indemnización por vacaciones - Ingresos corrientes de Libre Destinación	4.000.000,00	0,00	5.991.159,00	0,00	0,00	9.991.159,00	8.361.989,00	0,00	8.361.989,00	1.629.170,00	0,00
2.1.1.01.03.001.03	Bonificación especial de recreación	1.967.910,00	64.324,00	0,00	0,00	0,00	1.903.586,00	1.607.374,00	0,00	1.607.374,00	296.212,00	0,00
2.5-1-2.1.1.01.03.001.03-0000-1.2.1.0.00	Bonificación especial de recreación - Ingresos corrientes de Libre Destinación	983.955,00	32.162,00	0,00	0,00	0,00	951.793,00	803.687,00	0,00	803.687,00	148.106,00	0,00
2.1.2	Adquisición de bienes y servicios	79.040.816,00	11.207.306,00	72.855.446,00	0,00	0,00	140.688.956,00	108.710.284,00	0,00	108.710.284,00	31.978.672,00	0,00
2.1.2.02	Adquisiciones diferentes de activos	79.040.816,00	11.207.306,00	72.855.446,00	0,00	0,00	140.688.956,00	108.710.284,00	0,00	108.710.284,00	31.978.672,00	0,00
2.1.2.02.01	Materiales y suministros	8.000.000,00	11.200.000,00	4.000.000,00	0,00	0,00	800.000,00	800.000,00	0,00	800.000,00	0,00	0,00
2.1.2.02.01.003	Otros bienes transportables (excepto productos metálicos, maquinaria y equipo)	8.000.000,00	11.200.000,00	4.000.000,00	0,00	0,00	800.000,00	800.000,00	0,00	800.000,00	0,00	0,00
2.5-1-2.1.2.02.01.003-0000-1.2.1.0.00	Otros bienes transportables (excepto productos metálicos, maquinaria y equipo) - Ingresos corrientes de Libre Destinación	4.000.000,00	5.600.000,00	2.000.000,00	0,00	0,00	400.000,00	400.000,00	0,00	400.000,00	0,00	0,00
2.1.2.02.02	Adquisición de servicios	71.040.816,00	7.306,00	68.855.446,00	0,00	0,00	139.888.956,00	107.910.284,00	0,00	107.910.284,00	31.978.672,00	0,00
2.1.2.02.02.007	Servicios financieros y servicios conexos, servicios inmobiliarios y servicios de leasing	1.400.000,00	7.306,00	0,00	0,00	0,00	1.392.694,00	1.392.694,00	0,00	1.392.694,00	0,00	0,00
2.5-1-2.1.2.02.02.007-0000-1.2.1.0.00	Servicios financieros y servicios conexos, servicios inmobiliarios y servicios de leasing - Ingresos corrientes de Libre Destinación	700.000,00	3.653,00	0,00	0,00	0,00	696.347,00	696.347,00	0,00	696.347,00	0,00	0,00
2.1.2.02.02.009	Servicios para la comunidad, sociales y personales	69.640.816,00	0,00	68.855.446,00	0,00	0,00	138.496.262,00	106.517.590,00	0,00	106.517.590,00	31.978.672,00	0,00
2.5-1-2.1.2.02.02.009-0000-1.2.1.0.00	Servicios para la comunidad, sociales y personales - Ingresos corrientes de Libre Destinación	34.820.408,00	0,00	34.427.723,00	0,00	0,00	69.248.131,00	53.258.795,00	0,00	53.258.795,00	15.989.336,00	0,00



ALCALDÍA MUNICIPAL DE SOPÓ

NIT. 899.999.468-2

EJECUCIÓN PRESUPUESTAL DE GASTOS ACUMULADO A 30/11/2022



IDENTIFICACIÓN PRESUPUESTAL	DESCRIPCIÓN	APROPIACIÓN INICIAL (1)	MODIFICACIONES (2)				APROPIACIÓN DEFINITIVA (3 = 1-2)	COMPROMISOS (4)		PAGOS (5)	SALDO APROPIACIÓN (6=3-4)	SALDO POR PAGAR (7=4-5)
			Traslados		Reducciones	Adiciones		C.S.F	S.S.F			
			Contracréditos	Créditos								
2.1.3	Transferencias corrientes	1.000.000,00	2.000.000,00	1.000.000,00	0,00	0,00	0,00	0,00	0,00	0,00	0,00	0,00
2.1.3.04	A organizaciones nacionales	1.000.000,00	2.000.000,00	1.000.000,00	0,00	0,00	0,00	0,00	0,00	0,00	0,00	0,00
2.1.3.04.05	A otras organizaciones nacionales	1.000.000,00	2.000.000,00	1.000.000,00	0,00	0,00	0,00	0,00	0,00	0,00	0,00	0,00
2.1.3.04.05.002	Distintas a membresías	1.000.000,00	2.000.000,00	1.000.000,00	0,00	0,00	0,00	0,00	0,00	0,00	0,00	0,00
2.5-1-2.1.3.04.05.002-0000-1.2.1.0.00	Distintas a membresías - Ingresos corrientes de Libre Destinación	500.000,00	1.000.000,00	500.000,00	0,00	0,00	0,00	0,00	0,00	0,00	0,00	0,00
TOTALES		331.021.448,00	28.780.726,00	47.759.278,00	0,00	0,00	350.000.000,00	301.801.040,00	0,00	301.801.040,00	48.198.960,00	0,00



ALCALDÍA MUNICIPAL DE SOPÓ

NIT. 899.999.468-2

EJECUCIÓN PRESUPUESTAL DE GASTOS ACUMULADO A 30/11/2022



Fondo local de salud

IDENTIFICACIÓN PRESUPUESTAL	DESCRIPCIÓN	APROPiación INICIAL (1)	MODIFICACIONES (2)				APROPiación DEFINITIVA (3 = 1-2)	COMPROMISOS (4)		PAGOS (5)	SALDO APROPIACIÓN (6=3-4)	SALDO POR PAGAR (7=4-5)
			Traslados		Reducciones	Adiciones		C.S.F	S.S.F			
			Contracréditos	Créditos								
2	Gastos	9.169.921.210,00	217.552.358,00	239.400.028,00	260.703.126,00	1.790.027.833,16	10.721.093.587,16	2.661.162.149,88	4.268.230.963,56	6.561.419.744,58	3.791.700.473,72	367.973.368,86
2.1	Funcionamiento	1.171.606.680,00	123.804.858,00	77.722.848,00	0,00	0,00	1.125.524.670,00	777.081.428,00	0,00	765.495.580,00	348.443.242,00	11.585.848,00
2.1.1	Gastos de personal	1.100.918.832,00	101.523.010,00	64.387.848,00	0,00	0,00	1.063.783.670,00	715.740.428,00	0,00	712.155.580,00	348.043.242,00	3.584.848,00
2.1.1.01	Planta de personal permanente	1.100.918.832,00	101.523.010,00	64.387.848,00	0,00	0,00	1.063.783.670,00	715.740.428,00	0,00	712.155.580,00	348.043.242,00	3.584.848,00
2.1.1.01.01	Factores constitutivos de salario	799.471.116,00	75.300.000,00	18.300.000,00	0,00	0,00	742.471.116,00	501.921.590,00	0,00	501.921.590,00	240.549.526,00	0,00
2.1.1.01.01.001	Factores salariales comunes	799.471.116,00	75.300.000,00	18.300.000,00	0,00	0,00	742.471.116,00	501.921.590,00	0,00	501.921.590,00	240.549.526,00	0,00
2.1.1.01.01.001.01	Sueldo básico	664.323.278,00	75.300.000,00	0,00	0,00	0,00	589.023.278,00	450.430.342,00	0,00	450.430.342,00	138.592.936,00	0,00
2.10-1-2.1.1.01.01.001.01-0000-1.2.1.0.00	Sueldo básico - Ingresos corrientes de Libre Destinación	332.161.639,00	37.650.000,00	0,00	0,00	0,00	294.511.639,00	225.215.171,00	0,00	225.215.171,00	69.296.468,00	0,00
2.1.1.01.01.001.04	Subsidio de alimentación	660.980,00	0,00	0,00	0,00	0,00	660.980,00	0,00	0,00	0,00	660.980,00	0,00
2.10-1-2.1.1.01.01.001.04-0000-1.2.1.0.00	Subsidio de alimentación - Ingresos corrientes de Libre Destinación	330.490,00	0,00	0,00	0,00	0,00	330.490,00	0,00	0,00	0,00	330.490,00	0,00
2.1.1.01.01.001.05	Auxilio de transporte	1.064.540,00	0,00	0,00	0,00	0,00	1.064.540,00	0,00	0,00	0,00	1.064.540,00	0,00
2.10-1-2.1.1.01.01.001.05-0000-1.2.1.0.00	Auxilio de transporte - Ingresos corrientes de Libre Destinación	532.270,00	0,00	0,00	0,00	0,00	532.270,00	0,00	0,00	0,00	532.270,00	0,00
2.1.1.01.01.001.06	Prima de servicio	53.051.312,00	0,00	0,00	0,00	0,00	53.051.312,00	29.631.884,00	0,00	29.631.884,00	23.419.428,00	0,00
2.10-1-2.1.1.01.01.001.06-0000-1.2.1.0.00	Prima de servicio - Ingresos corrientes de Libre Destinación	26.525.656,00	0,00	0,00	0,00	0,00	26.525.656,00	14.815.942,00	0,00	14.815.942,00	11.709.714,00	0,00
2.1.1.01.01.001.07	Bonificación por servicios prestados	14.616.000,00	0,00	0,00	0,00	0,00	14.616.000,00	5.031.750,00	0,00	5.031.750,00	9.584.250,00	0,00
2.10-1-2.1.1.01.01.001.07-0000-1.2.1.0.00	Bonificación por servicios prestados - Ingresos corrientes de Libre Destinación	7.308.000,00	0,00	0,00	0,00	0,00	7.308.000,00	2.515.875,00	0,00	2.515.875,00	4.792.125,00	0,00
2.1.1.01.01.001.08	Prestaciones sociales	65.755.006,00	0,00	18.300.000,00	0,00	0,00	84.055.006,00	16.827.614,00	0,00	16.827.614,00	67.227.392,00	0,00
2.1.1.01.01.001.08.01	Prima de navidad	55.698.370,00	0,00	0,00	0,00	0,00	55.698.370,00	0,00	0,00	0,00	55.698.370,00	0,00
2.10-1-2.1.1.01.01.001.08.01-0000-1.2.1.0.00	Prima de navidad - Ingresos corrientes de Libre Destinación	27.849.185,00	0,00	0,00	0,00	0,00	27.849.185,00	0,00	0,00	0,00	27.849.185,00	0,00
2.1.1.01.01.001.08.02	Prima de vacaciones	10.056.636,00	0,00	18.300.000,00	0,00	0,00	28.356.636,00	16.827.614,00	0,00	16.827.614,00	11.529.022,00	0,00
2.10-1-2.1.1.01.01.001.08.02-0000-1.2.1.0.00	Prima de vacaciones - Ingresos corrientes de Libre Destinación	5.028.318,00	0,00	9.150.000,00	0,00	0,00	14.178.318,00	8.413.807,00	0,00	8.413.807,00	5.764.511,00	0,00
2.1.1.01.02	Contribuciones inherentes a la nómina	272.447.716,00	26.223.010,00	9.087.848,00	0,00	0,00	255.312.554,00	191.521.128,00	0,00	187.936.280,00	63.791.426,00	3.584.848,00
2.1.1.01.02.001	Aportes a la seguridad social en pensiones	94.820.242,00	26.223.010,00	9.087.848,00	0,00	0,00	77.685.080,00	54.504.400,00	0,00	52.180.200,00	23.180.680,00	2.324.200,00
2.10-1-2.1.1.01.02.001-0000-1.2.1.0.00	Aportes a la seguridad social en pensiones - Ingresos corrientes de Libre Destinación	47.410.121,00	13.111.505,00	4.543.924,00	0,00	0,00	38.842.540,00	27.252.200,00	0,00	26.090.100,00	11.590.340,00	1.162.100,00
2.1.1.01.02.002	Aportes a la seguridad social en salud	55.811.394,00	0,00	0,00	0,00	0,00	55.811.394,00	38.124.200,00	0,00	38.123.800,00	17.687.194,00	400,00
2.10-1-2.1.1.01.02.002-0000-1.2.1.0.00	Aportes a la seguridad social en salud - Ingresos corrientes de Libre Destinación	27.905.697,00	0,00	0,00	0,00	0,00	27.905.697,00	19.062.100,00	0,00	19.061.900,00	8.843.597,00	200,00
2.1.1.01.02.003	Aportes de cesantías	33.888.080,00	0,00	0,00	0,00	0,00	33.888.080,00	33.888.080,00	0,00	33.888.080,00	0,00	0,00
2.10-3-2.1.1.01.02.003-0000-1.2.1.0.00	Aportes de cesantías - Ingresos corrientes de Libre Destinación	16.944.040,00	0,00	0,00	0,00	0,00	16.944.040,00	16.944.040,00	0,00	16.944.040,00	0,00	0,00
2.1.1.01.02.004	Aportes a cajas de compensación familiar	29.000.000,00	0,00	0,00	0,00	0,00	29.000.000,00	21.492.200,00	0,00	21.492.200,00	7.507.800,00	0,00
2.10-1-2.1.1.01.02.004-0000-1.2.1.0.00	Aportes a cajas de compensación familiar - Ingresos corrientes de Libre Destinación	14.500.000,00	0,00	0,00	0,00	0,00	14.500.000,00	10.746.100,00	0,00	10.746.100,00	3.753.900,00	0,00
2.1.1.01.02.005	Aportes generales al sistema de riesgos laborales	22.040.000,00	0,00	0,00	0,00	0,00	22.040.000,00	16.631.248,00	0,00	15.371.000,00	5.408.752,00	1.260.248,00



ALCALDÍA MUNICIPAL DE SOPÓ
NIT. 899.999.468-2
EJECUCIÓN PRESUPUESTAL DE GASTOS ACUMULADO A 30/11/2022



IDENTIFICACIÓN PRESUPUESTAL	DESCRIPCIÓN	APROPIACIÓNINICIAL (1)	MODIFICACIONES (2)				APROPIACIÓN DEFINITIVA (3 = 1-2)	COMPROMISOS (4)		PAGOS (5)	SALDO APROPIACIÓN (6=3-4)	SALDO POR PAGAR (7=4-5)
			Traslados		Reducciones	Adiciones		C.S.F	S.S.F			
			Contracréditos	Créditos								
2.10-3-2.1.1.01.02.005-0000-1.2.1.0.00	Aportes generales al sistema de riesgos laborales - Ingresos corrientes de Libre Destinación	11.020.000,00	0,00	0,00	0,00	0,00	11.020.000,00	8.315.624,00	0,00	7.685.500,00	2.704.376,00	630.124,00
2.1.1.01.02.006	Aportes al ICBF	22.040.000,00	0,00	0,00	0,00	0,00	22.040.000,00	16.121.400,00	0,00	16.121.400,00	5.918.600,00	0,00
2.10-1-2.1.1.01.02.006-0000-1.2.1.0.00	Aportes al ICBF - Ingresos corrientes de Libre Destinación	11.020.000,00	0,00	0,00	0,00	0,00	11.020.000,00	8.060.700,00	0,00	8.060.700,00	2.959.300,00	0,00
2.1.1.01.02.007	Aportes al SENA	3.712.000,00	0,00	0,00	0,00	0,00	3.712.000,00	2.691.400,00	0,00	2.691.400,00	1.020.600,00	0,00
2.10-1-2.1.1.01.02.007-0000-1.2.1.0.00	Aportes al SENA - Ingresos corrientes de Libre Destinación	1.856.000,00	0,00	0,00	0,00	0,00	1.856.000,00	1.345.700,00	0,00	1.345.700,00	510.300,00	0,00
2.1.1.01.02.008	Aportes a la ESAP	3.712.000,00	0,00	0,00	0,00	0,00	3.712.000,00	2.691.400,00	0,00	2.691.400,00	1.020.600,00	0,00
2.10-1-2.1.1.01.02.008-0000-1.2.1.0.00	Aportes a la ESAP - Ingresos corrientes de Libre Destinación	1.856.000,00	0,00	0,00	0,00	0,00	1.856.000,00	1.345.700,00	0,00	1.345.700,00	510.300,00	0,00
2.1.1.01.02.009	Aportes a escuelas industriales e institutos técnicos	7.424.000,00	0,00	0,00	0,00	0,00	7.424.000,00	5.376.800,00	0,00	5.376.800,00	2.047.200,00	0,00
2.10-1-2.1.1.01.02.009-0000-1.2.1.0.00	Aportes a escuelas industriales e institutos técnicos - Ingresos corrientes de Libre Destinación	3.712.000,00	0,00	0,00	0,00	0,00	3.712.000,00	2.688.400,00	0,00	2.688.400,00	1.023.600,00	0,00
2.1.1.01.03	Remuneraciones no constitutivas de factor salarial	29.000.000,00	0,00	37.000.000,00	0,00	0,00	66.000.000,00	22.297.710,00	0,00	22.297.710,00	43.702.290,00	0,00
2.1.1.01.03.001	Prestaciones sociales	29.000.000,00	0,00	37.000.000,00	0,00	0,00	66.000.000,00	22.297.710,00	0,00	22.297.710,00	43.702.290,00	0,00
2.1.1.01.03.001.01	Vacaciones	6.960.000,00	0,00	34.800.000,00	0,00	0,00	41.760.000,00	20.623.716,00	0,00	20.623.716,00	21.136.284,00	0,00
2.10-1-2.1.1.01.03.001.01-0000-1.2.1.0.00	Vacaciones - Ingresos corrientes de Libre Destinación	3.480.000,00	0,00	17.400.000,00	0,00	0,00	20.880.000,00	10.311.858,00	0,00	10.311.858,00	10.568.142,00	0,00
2.1.1.01.03.001.02	Indemnización por vacaciones	16.240.000,00	0,00	0,00	0,00	0,00	16.240.000,00	0,00	0,00	0,00	16.240.000,00	0,00
2.10-1-2.1.1.01.03.001.02-0000-1.2.1.0.00	Indemnización por vacaciones - Ingresos corrientes de Libre Destinación	8.120.000,00	0,00	0,00	0,00	0,00	8.120.000,00	0,00	0,00	0,00	8.120.000,00	0,00
2.1.1.01.03.001.03	Bonificación especial de recreación	5.800.000,00	0,00	2.200.000,00	0,00	0,00	8.000.000,00	1.673.994,00	0,00	1.673.994,00	6.326.006,00	0,00
2.10-1-2.1.1.01.03.001.03-0000-1.2.1.0.00	Bonificación especial de recreación - Ingresos corrientes de Libre Destinación	2.900.000,00	0,00	1.100.000,00	0,00	0,00	4.000.000,00	836.997,00	0,00	836.997,00	3.163.003,00	0,00
2.1.2	Adquisición de bienes y servicios	70.687.848,00	22.281.848,00	13.335.000,00	0,00	0,00	61.741.000,00	61.341.000,00	0,00	53.340.000,00	400.000,00	8.001.000,00
2.1.2.01	Adquisición de activos no financieros	4.543.924,00	4.543.924,00	0,00	0,00	0,00	0,00	0,00	0,00	0,00	0,00	0,00
2.1.2.01.01	Activos fijos	4.543.924,00	4.543.924,00	0,00	0,00	0,00	0,00	0,00	0,00	0,00	0,00	0,00
2.1.2.01.01.004	Activos fijos no clasificados como maquinaria y equipo	4.543.924,00	4.543.924,00	0,00	0,00	0,00	0,00	0,00	0,00	0,00	0,00	0,00
2.1.2.01.01.004.01	Muebles, instrumentos musicales, artículos de deporte y antigüedades	4.543.924,00	4.543.924,00	0,00	0,00	0,00	0,00	0,00	0,00	0,00	0,00	0,00
2.1.2.01.01.004.01.01	Muebles	4.543.924,00	4.543.924,00	0,00	0,00	0,00	0,00	0,00	0,00	0,00	0,00	0,00
2.1.2.01.01.004.01.01.02	Muebles del tipo utilizado en la oficina	4.543.924,00	4.543.924,00	0,00	0,00	0,00	0,00	0,00	0,00	0,00	0,00	0,00
2.10-1-2.1.2.01.01.004.01.01.02-0000-1.2.1.0.00	Muebles del tipo utilizado en la oficina - Ingresos corrientes de Libre Destinación	4.543.924,00	4.543.924,00	0,00	0,00	0,00	0,00	0,00	0,00	0,00	0,00	0,00
2.1.2.02	Adquisiciones diferentes de activos	61.600.000,00	13.194.000,00	13.335.000,00	0,00	0,00	61.741.000,00	61.341.000,00	0,00	53.340.000,00	400.000,00	8.001.000,00
2.1.2.02.01	Materiales y suministros	400.000,00	0,00	0,00	0,00	0,00	400.000,00	0,00	0,00	0,00	400.000,00	0,00
2.1.2.02.01.003	Otros bienes transportables (excepto productos metálicos, maquinaria y equipo)	400.000,00	0,00	0,00	0,00	0,00	400.000,00	0,00	0,00	0,00	400.000,00	0,00
2.10-1-2.1.2.02.01.003-0000-1.2.1.0.00	Otros bienes transportables (excepto productos metálicos, maquinaria y equipo) - Ingresos corrientes de Libre Destinación	200.000,00	0,00	0,00	0,00	0,00	200.000,00	0,00	0,00	0,00	200.000,00	0,00
2.1.2.02.02	Adquisición de servicios	61.200.000,00	13.194.000,00	13.335.000,00	0,00	0,00	61.341.000,00	61.341.000,00	0,00	53.340.000,00	0,00	8.001.000,00

ALCALDÍA MUNICIPAL DE SOPO
NIT. 899.999.468-2
EJECUCIÓN PRESUPUESTAL DE GASTOS ACUMULADO A 30/11/2022



IDENTIFICACIÓN PRESUPUESTAL	DESCRIPCIÓN	APROPIACIÓNINICIAL (1)	MODIFICACIONES (2)				APROPIACIÓN DEFINITIVA (3 = 1-2)	COMPROMISOS (4)		PAGOS (5)	SALDO APROPIACIÓN (6=3-4)	SALDO POR PAGAR (7=4-5)
			Traslados		Reducciones	Adiciones		C.S.F	S.S.F			
			Contracréditos	Créditos								
2.1.2.02.02.006	Servicios de alojamiento; servicios de suministro de comidas y bebidas; servicios de transporte; y servicios de distribución de electricidad, gas y agua	11.200.000,00	11.200.000,00	0,00	0,00	0,00	0,00	0,00	0,00	0,00	0,00	0,00
2.10-1-2.1.2.02.02.006-0000-1.2.1.0.00	Servicios de alojamiento; servicios de suministro de comidas y bebidas; servicios de transporte; y servicios de distribución de electricidad, gas y agua - Ingresos corrientes de Libre Destinación	5.600.000,00	5.600.000,00	0,00	0,00	0,00	0,00	0,00	0,00	0,00	0,00	0,00
2.1.2.02.02.007	Servicios financieros y servicios conexos, servicios inmobiliarios y servicios de leasing	50.000.000,00	1.994.000,00	13.335.000,00	0,00	0,00	61.341.000,00	61.341.000,00	0,00	53.340.000,00	0,00	8.001.000,00
2.10-1-2.1.2.02.02.007-0000-1.2.1.0.00	Servicios financieros y servicios conexos, servicios inmobiliarios y servicios de leasing - Ingresos corrientes de Libre Destinación	25.000.000,00	997.000,00	6.667.500,00	0,00	0,00	30.670.500,00	30.670.500,00	0,00	26.670.000,00	0,00	4.000.500,00
2.3	Inversión	7.998.314.530,00	93.747.500,00	161.677.180,00	260.703.126,00	1.790.027.833,16	9.595.568.917,16	1.884.080.721,88	4.268.230.963,56	5.795.924.164,58	3.443.257.231,72	356.387.520,86
2.3.2	Adquisición de bienes y servicios	7.998.314.530,00	93.747.500,00	161.677.180,00	260.703.126,00	1.790.027.833,16	9.595.568.917,16	1.884.080.721,88	4.268.230.963,56	5.795.924.164,58	3.443.257.231,72	356.387.520,86
2.3.2.02	Adquisiciones diferentes de activos	7.998.314.530,00	93.747.500,00	161.677.180,00	260.703.126,00	1.790.027.833,16	9.595.568.917,16	1.884.080.721,88	4.268.230.963,56	5.795.924.164,58	3.443.257.231,72	356.387.520,86
2.3.2.02.02	Adquisición de servicios	7.998.314.530,00	93.747.500,00	161.677.180,00	260.703.126,00	1.790.027.833,16	9.595.568.917,16	1.884.080.721,88	4.268.230.963,56	5.795.924.164,58	3.443.257.231,72	356.387.520,86
2.3.2.02.02.009	Servicios para la comunidad, sociales y personales	7.998.314.530,00	93.747.500,00	161.677.180,00	260.703.126,00	1.790.027.833,16	9.595.568.917,16	1.884.080.721,88	4.268.230.963,56	5.795.924.164,58	3.443.257.231,72	356.387.520,86
2.10-1-2.3.2.02.02.009-1905-1.3.3.0.00	Servicios para la comunidad, sociales y personales - Recursos del Balance de libre destinación	0,00	0,00	0,00	0,00	62.636.905,00	62.636.905,00	62.233.364,80	0,00	15.373.308,60	403.540,20	46.860.056,20
2.10-1-2.3.2.02.02.009-1905-1.3.3.5.02	Servicios para la comunidad, sociales y personales - R.B. SGP - Salud - Salud pública	0,00	0,00	0,00	0,00	7.348.958,80	7.348.958,80	6.457.498,80	0,00	4.256,00	891.460,00	6.453.242,80
2.10-1-2.3.2.02.02.009-1905-1.3.3.2.10	Servicios para la comunidad, sociales y personales - R.B. Derechos por la explotación juegos de suerte y azar	0,00	15.234.968,00	0,00	0,00	15.234.968,00	0,00	0,00	0,00	0,00	0,00	0,00
2.10-1-2.3.2.02.02.009-1905-1.3.3.12.02	Servicios para la comunidad, sociales y personales - R.B. Rendimientos Financieros de recursos del Sistema de Seguridad Social Integral - Salud	0,00	0,00	0,00	0,00	473.974,00	473.974,00	0,00	0,00	0,00	473.974,00	0,00
2.10-1-2.3.2.02.02.009-1905-1.2.3.2.07	Servicios para la comunidad, sociales y personales - Otras Multas, sanciones e intereses de mora	1.122.000,00	0,00	0,00	0,00	0,00	1.122.000,00	0,00	0,00	0,00	1.122.000,00	0,00
2.10-1-2.3.2.02.02.009-1906-1.3.2.2.05	Servicios para la comunidad, sociales y personales - R.F. SGP - Salud-Régimen subsidiado	368.994,00	0,00	0,00	0,00	0,00	368.994,00	0,00	0,00	0,00	368.994,00	0,00
2.10-1-2.3.2.02.02.009-1907-1.2.3.2.10	Servicios para la comunidad, sociales y personales - Derechos por la explotación juegos de suerte y azar	0,00	0,00	26.941.772,00	0,00	0,00	26.941.772,00	0,00	0,00	0,00	26.941.772,00	0,00
2.10-1-2.3.2.02.02.009-1905-1.3.2.2.06	Servicios para la comunidad, sociales y personales - R.F. SGP - Salud-Salud pública	379.650,00	0,00	0,00	0,00	0,00	379.650,00	379.650,00	0,00	379.650,00	0,00	0,00
2.10-1-2.3.2.02.02.009-4102-1.3.3.0.00	Servicios para la comunidad, sociales y personales - Recursos del Balance de libre destinación	0,00	0,00	0,00	0,00	0,00	0,00	0,00	0,00	0,00	0,00	0,00
2.10-1-2.3.2.02.02.009-1905-1.2.4.3.03	Servicios para la comunidad, sociales y personales - SGP-Propósito General-Propósito general Libre inversión	0,00	0,00	4.781.700,00	0,00	0,00	4.781.700,00	4.781.700,00	0,00	4.781.700,00	0,00	0,00



ALCALDÍA MUNICIPAL DE SOPÓ
NIT. 899.999.468-2
EJECUCIÓN PRESUPUESTAL DE GASTOS ACUMULADO A 30/11/2022



IDENTIFICACIÓN PRESUPUESTAL	DESCRIPCIÓN	APROPiaciónINICIAL (1)	MODIFICACIONES (2)				APROPiación DEFINITIVA (3 = 1-2)	COMPROMISOS (4)		PAGOS (5)	SALDO APROPIACIÓN (6=3-4)	SALDO POR PAGAR (7=4-5)
			Traslados		Reducciones	Adiciones		C.S.F	S.S.F			
			Contracréditos	Créditos								
2.10-1-2.3.2.02.02.009-1906-1.2.3.3.07	Servicios para la comunidad, sociales y personales - Recursos del Sistema de Seguridad Social Integral - Salud	1.412.704.755,00	0,00	0,00	0,00	130.351.563,00	1.543.056.318,00	0,00	764.327.968,20	764.327.968,20	778.728.349,80	0,00
2.10-1-2.3.2.02.02.009-1906-1.2.4.2.01	Servicios para la comunidad, sociales y personales - SGP-Salud-Régimen subsidiado	1.223.786.630,00	0,00	0,00	130.351.563,00	48.951.465,20	1.142.386.532,20	0,00	762.656.461,99	762.656.461,99	379.730.070,21	0,00
2.10-1-2.3.2.02.02.009-1905-1.2.2.0.00	Servicios para la comunidad, sociales y personales - Ingresos Corrientes de destinación específica por Acto Administrativo	161.988,00	0,00	0,00	0,00	0,00	161.988,00	161.988,00	0,00	161.988,00	0,00	0,00
2.10-1-2.3.2.02.02.009-1905-1.2.4.2.02	Servicios para la comunidad, sociales y personales - SGP-Salud-Salud pública	251.844.895,00	0,00	0,00	0,00	25.905.941,00	277.750.836,00	277.750.836,00	0,00	230.849.481,00	0,00	46.901.355,00
2.10-1-2.3.2.02.02.009-1906-1.2.3.2.10	Servicios para la comunidad, sociales y personales - Derechos por la explotación juegos de suerte y azar	533.692.721,00	26.941.772,00	0,00	0,00	468.025.675,58	974.776.624,58	0,00	607.131.051,59	607.131.051,59	367.645.572,99	0,00
2.10-1-2.3.2.02.02.009-1905-1.2.1.0.00	Servicios para la comunidad, sociales y personales - Ingresos corrientes de Libre Destinación	575.095.632,00	4.697.010,00	33.880.150,00	0,00	0,00	604.278.772,00	573.188.772,00	0,00	510.444.633,57	31.090.000,00	62.744.138,43
2.10-1-2.3.2.02.02.009-1907-1.3.3.2.10	Servicios para la comunidad, sociales y personales - R.B. Derechos por la explotación juegos de suerte y azar	0,00	0,00	15.234.968,00	0,00	0,00	15.234.968,00	15.234.968,00	0,00	0,00	0,00	15.234.968,00
2.10-1-2.3.2.02.02.009-1906-1.3.3.11.05	Servicios para la comunidad, sociales y personales - R.B. Rendimientos Financieros SGP - Salud-Régimen subsidiado	0,00	0,00	0,00	0,00	136.084.466,00	136.084.466,00	1.851.583,34	0,00	1.851.583,34	134.232.882,66	0,00
TOTALES		4.584.960.605,00	108.776.179,00	119.700.014,00	130.351.563,00	895.013.916,58	5.360.546.793,58	1.330.581.074,94	2.134.115.481,78	3.280.709.872,29	1.895.850.236,86	183.986.684,43