



**ALCALDIA MUNICIPAL DE SOPO**  
**Secretaria de Desarrollo Institucional**  
**Atención al Ciudadano**

**Informe Mensual de PQRSF**  
**Julio 2023**

**Elaborado por:**  
**Laura Milena Ospina Lozano**  
**Profesional Atención al Ciudadano**

Sopó, 11 de agosto del 2023



## **INTRODUCCIÓN**

Este informe pretende dar a conocer a la ciudadanía en general, la gestión realizada por la Administración Municipal durante el mes de agosto del año 2023 en cuanto al ingreso, registro, gestión y entrega de Pqrsf radicadas en las diferentes secretarías y oficinas de la Alcaldía Municipal de Sopó, y formular las recomendaciones a la Alta Dirección y a los responsables de los procesos, que conlleven al mejoramiento continuo de la entidad y con ellas, afianzar la confianza del ciudadano.

La Administración Municipal en cumplimiento al Artículo 23 de la Constitución Nacional, a la Ley 1755 del 30 de junio de 2015, tiene implementado en su Sistema de Gestión de Calidad el procedimiento Manejo de peticiones, quejas, reclamos, sugerencias y felicitaciones, así mismo cuenta con herramientas que permiten realizar el registro, seguimiento y control de las Pqrsf.



## Informe pormenorizado

El informe que se presenta corresponde a las peticiones, quejas, reclamos, sugerencias y felicitaciones que se recibieron en el séptimo mes del 2023 en la Administración Municipal, a través de:

- Ventanilla Única: Carrera 3 No. 2-45

- Correos electrónicos institucionales

[contactenos@sopo-cundinamarca.gov.co](mailto:contactenos@sopo-cundinamarca.gov.co)

[alcaldia@sopo-cundinamarca.gov.co](mailto:alcaldia@sopo-cundinamarca.gov.co)

[pqrd@sopo-cundinamarca.gov.co](mailto:pqrd@sopo-cundinamarca.gov.co)

- Sede electrónica oficial del municipio Link Ciudadanos

<https://www.sopo-cundinamarca.gov.co/>

### A. Naturaleza de requerimiento.

Durante el mes de julio del 2023, se recibieron 50 Pqrsf a través de los diferentes canales con los que cuenta la Administración Municipal, presentándose el 58% en felicitaciones, el 24% en peticiones, el 16% en quejas y el 2% en derechos de petición.

**Petición:** Es el derecho fundamental que tiene toda persona a presentar solicitudes respetuosas a las autoridades por motivos de interés general o particular y a obtener su pronta resolución

**Queja:** Es la manifestación de protesta, censura, descontento o inconformidad que formula una persona en relación con una conducta que considera irregular de uno o varios servidores públicos en desarrollo de sus funciones

**Reclamo:** Es el derecho que tiene toda persona de exigir, reivindicar o demandar una solución, ya sea por motivo general o particular, referente a la prestación indebida de un servicio o a la falta de atención de una solicitud



**Sugerencia:** Se entiende por sugerencia, aquella propuesta o manifestación de una idea que formula el ciudadano y que tiene como propósito mejorar la prestación del servicio.

**Denuncia:** Es la puesta en conocimiento ante una autoridad competente de una conducta posible irregular, para que se adelante la correspondiente investigación disciplinaria y administrativa.

**Felicitación:** Es aquella expresión de satisfacción de un ciudadano con relación a la prestación de un servicio.

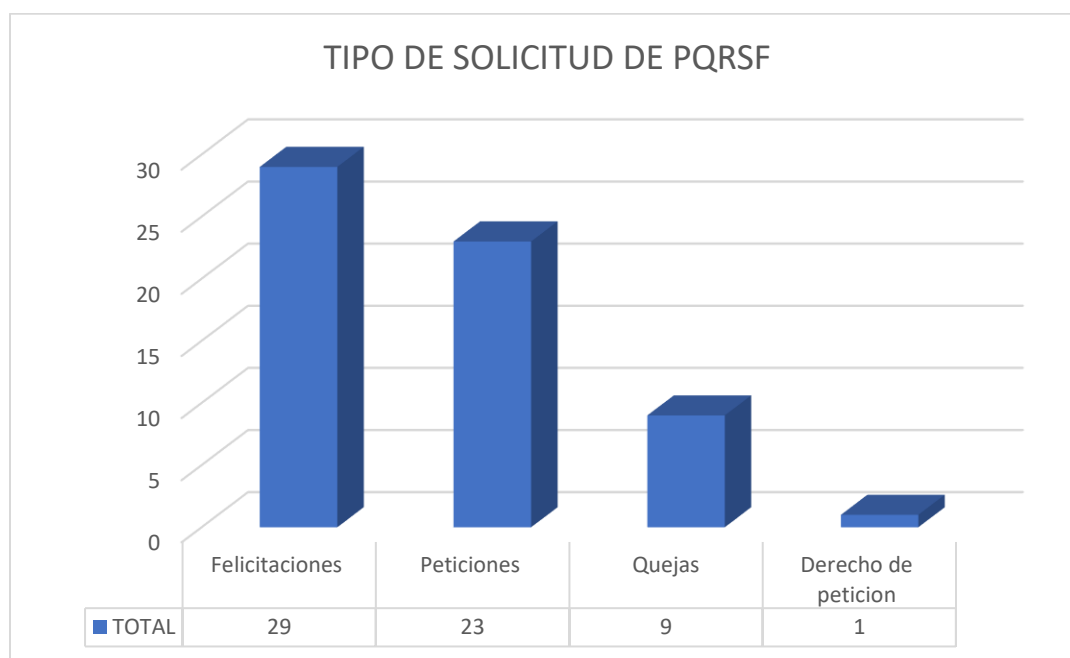


Gráfico No. 1 Naturaleza

Fuente: Control de Pqrsf



## B. Medio de recepción

A continuación, se relaciona el medio de recepción por el cual se recibieron cada una de las solicitudes, evidenciados de la siguiente manera; el 47% se radicaron por ventanilla única de manera personal, el 37% por página web y el 16% por correo institucional

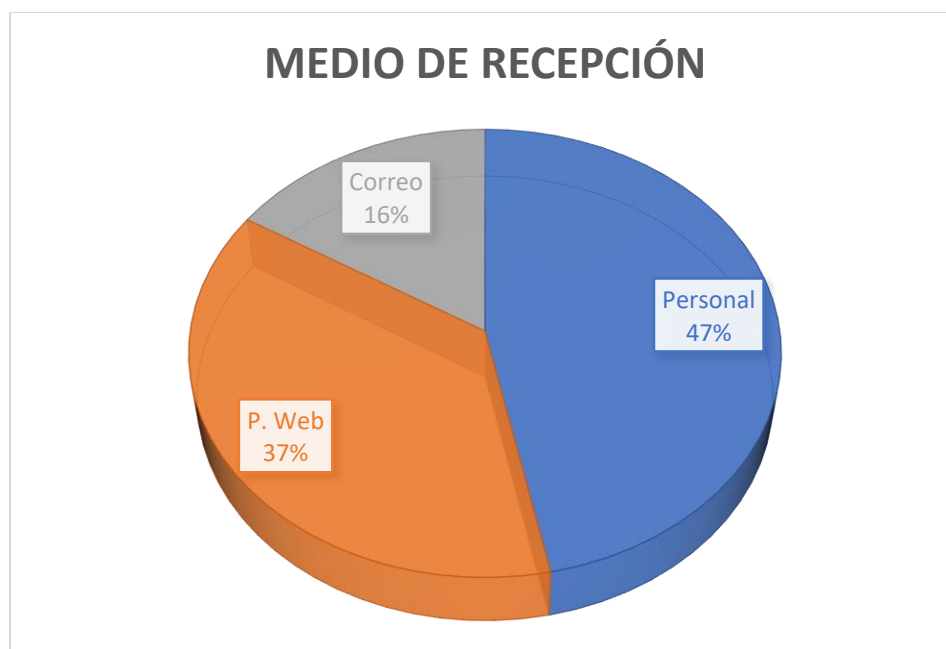


Gráfico No. 2 Medio de recepción

Fuente: Control de Pqrsf



C. Pqrsf por proceso

Durante el mes de julio se puede evidenciar en la gráfica que la relación de la recepción de solicitudes fue de manera proporcional y secuencial en las secretarías y dependencias de la administración, siendo la secretaria de Salud y Urbanismo con mayor incidencia donde se radicaron más solicitudes respectivamente.

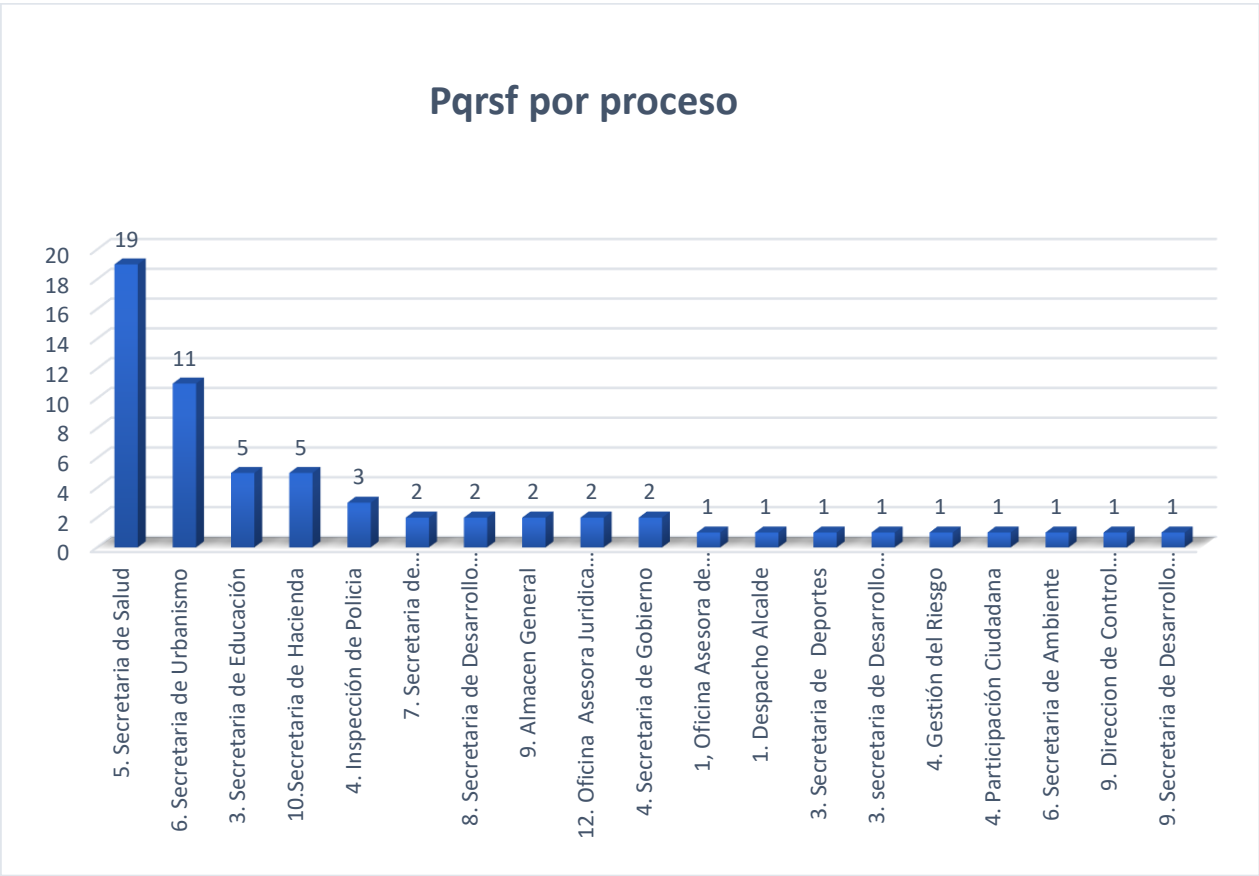


Gráfico 3. Pqrsf por proceso

Fuente: Control de Pqrsf



## D. Tipo de solicitud

Los temas con mayor solicitud presentados durante el mes de julio, fueron relacionados a inconformidades, solicitud de información de los trámites y servicios propios de la Administración Municipal y felicitaciones, evidenciando con mayor frecuencia 16 inconformidades frente a la prestación del servicio de las EPS, 12 solicitud de información y 12 felicitaciones por el servicio prestado por parte de la Administración Municipal.



Gráfico 4. Pqrsf por solicitud

Fuente: Control de Pqrsf



## E. Pqrsf por sector

Durante la ejecución del mes, se logra identificar que el 31% no disponen de sector, el 13% pertenece al centro urbano, el 14% a la ciudad de Bogotá, el 38% pertenecen a las diferentes veredas del municipio, el 2% a la ciudad de Cali y el 2% al municipio de Chía.

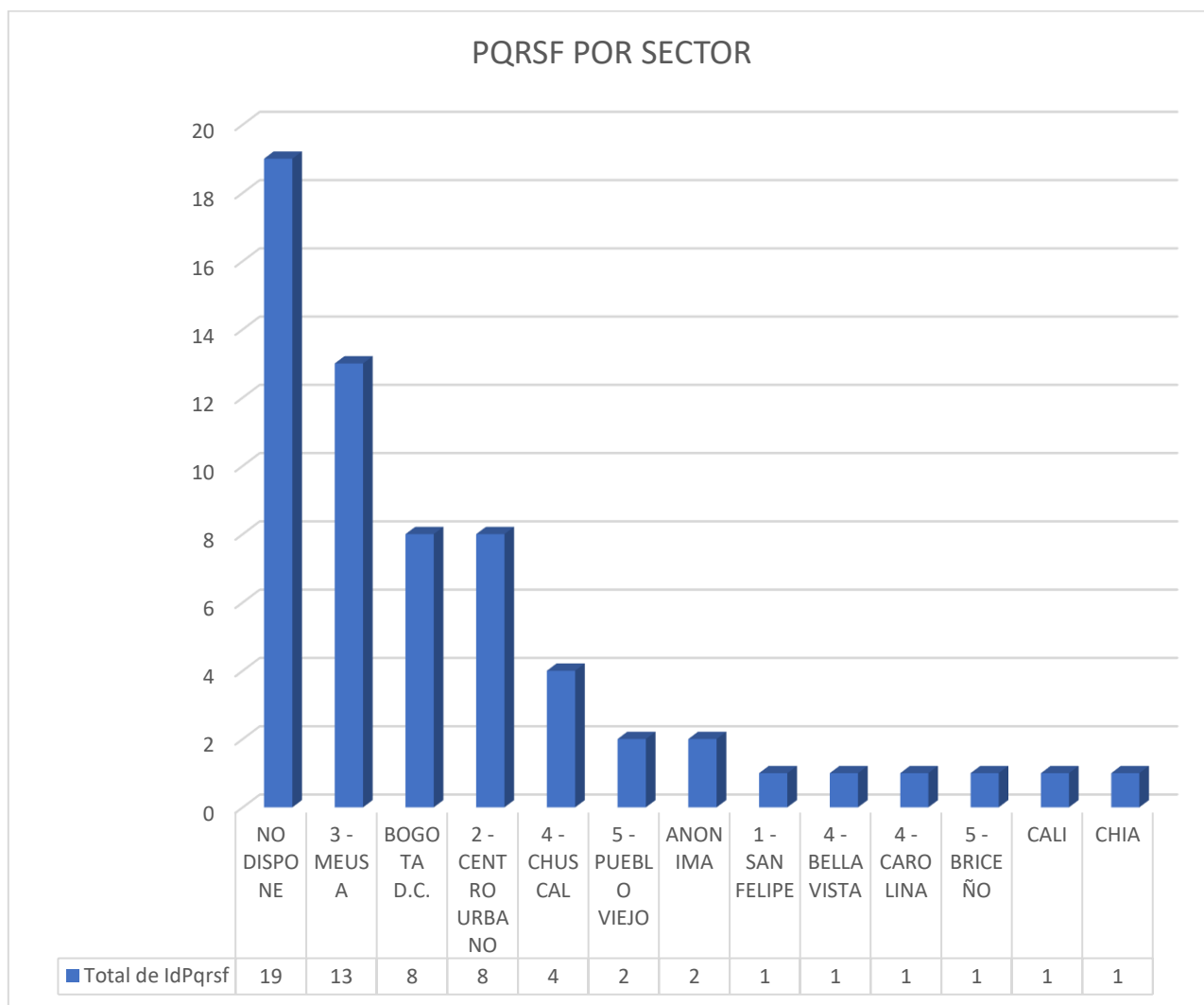


Gráfico 5. Pqrsf por sector

Fuente: Control de Pqrsf





## F. Pqrsf por naturaleza:

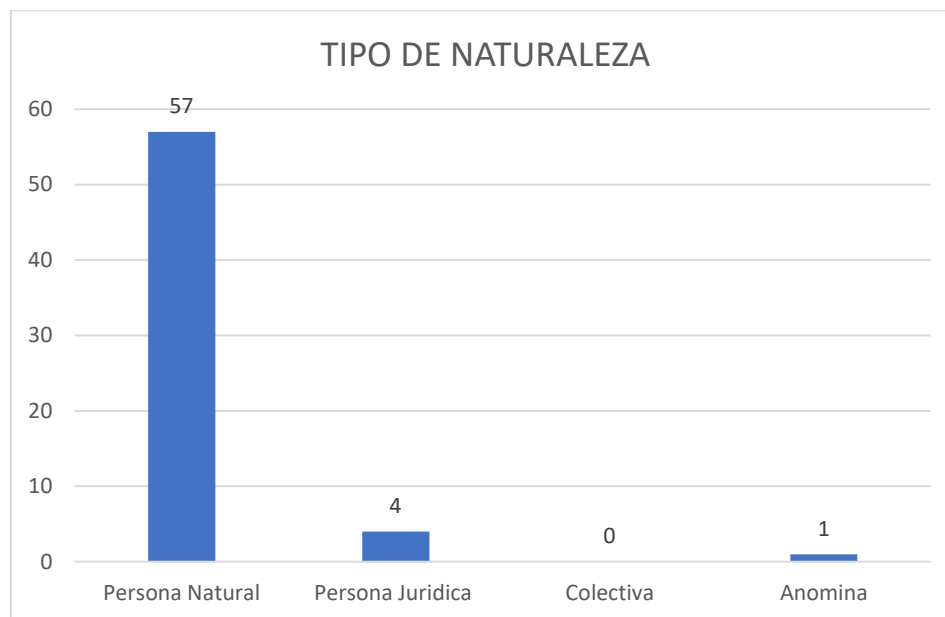


Gráfico 6. Pqrsf por tipo de persona

Fuente: Control de Pqrsf

Estas solicitudes fueron clasificadas de la siguiente manera: persona natural el 92%, el 6% de persona jurídica y el 2% de manera anónima

- **Persona Natural:** es una persona que ejerce derechos y cumple obligaciones a título personal.
- **Persona Jurídica:** la empresa asume todos los derechos y obligaciones de la misma.
- **Persona Anónima:** es una persona que directamente no quiere revelar su identidad.
- **Grupo o Colectivo:** Unión de más de una persona que solicita la reivindicación de sus derechos.



## G. Pqrsf respondida

Diariamente se realiza la actualización de Pqrsf en Control de Pqrsf y SEAP, en atención a los soportes enviados por las diferentes secretarías de la Administración y teniendo en cuenta el procedimiento establecido en el SGC "Manejo de Pqrsf". El 33% de las solicitudes que ingresaron en el mes de julio se encuentran cerradas, el 67% restante se registran como abiertas, sin embargo, dentro del plazo establecido por el Artículo 23 de la Constitución Nacional, a la Ley 1755 del 30 de junio de 2015

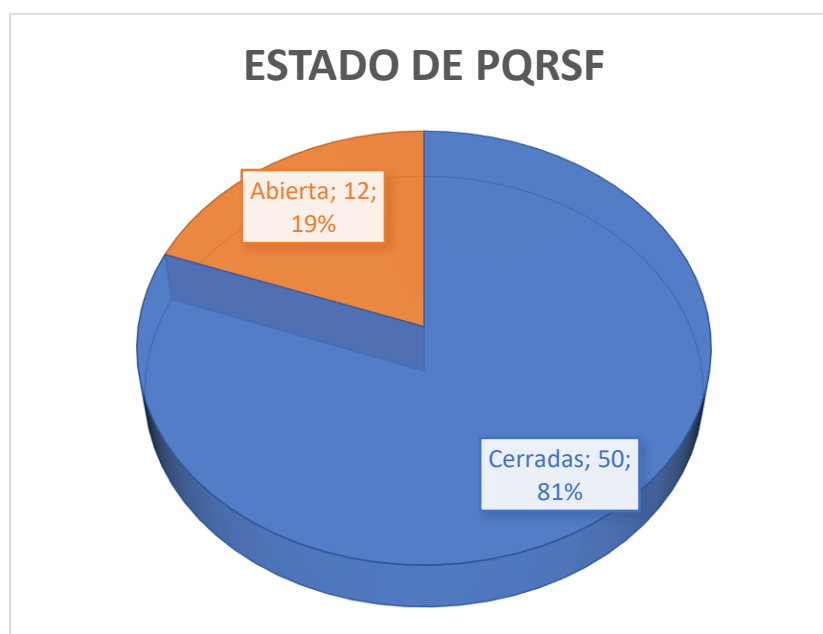


Gráfico 7. Pqrsf por tipo de persona

Fuente: Control de Pqrsf

Es importante mencionar que algunas secretarías generan las correspondientes respuestas a las solicitudes radicadas a tiempo, pero no realizan la notificación al área de atención al ciudadano, para realizar el correspondiente cruce en el aplicativo interno, lo que les genera como consecuencia la aparición de forma reiterativa en la publicación semanal de semáforos, que es la encargada de monitorear las respuestas de las solicitudes presentadas por las diferentes secretarías.



## CONCLUSIONES

- Se evidencia que el mes de julio es el mes con más radicaciones hasta la fecha durante la vigencia del 2023
- Es importante mencionar que durante el mes se radicaron 29 felicitaciones por el servicio prestado por parte de la Administración Municipal.
- Durante el mes aumento un 8% la radicación de las solicitudes de Pqrsf en relación con el mes anterior
- Se evidencia que, durante el mes de julio del 2023, se recibieron 50 Pqrsf a través de los diferentes canales con los que cuenta la Administración Municipal, presentándose el 58% en felicitaciones, el 24% en peticiones, el 16% en quejas y el 2% en derechos de petición.
- El 47% de las solicitudes se radicaron por ventanilla única de manera personal, el 37% por página web y el 16% por correo institucional
- Durante el mes de julio se puede evidenciar que la recepción de solicitudes fue de manera proporcional y secuencial en las secretarías y dependencias de la administración, siendo la secretaria de Salud y Urbanismo con mayor incidencia donde se radicaron más solicitudes respectivamente.
- Los temas con mayor solicitud presentados durante el mes de julio, fueron relacionados a inconformidades, solicitud de información de los trámites y servicios propios de la Administración Municipal y felicitaciones, evidenciando con mayor frecuencia 16 inconformidades frente a la prestación del servicio de las EPS, 12 solicitud de información y 12 felicitaciones por el servicio prestado por parte de la Administración Municipal.
- Se identifica que el 31% de las solicitudes no disponen de sector, el 13% pertenece al centro urbano, el 14% a la cuidada de Bogotá, el 38% pertenecen a las diferentes veredas del municipio, el 2% a la ciudad de Cali y el 2% al municipio de Chía.
- El 92% de las solicitudes pertenecen a personas naturales, el 6% de persona jurídica y el 2% de manera anónima
- El 33% de las solicitudes que ingresaron en el mes de julio se encuentran cerradas, el 67% restante se registran como abiertas, sin embargo, dentro del plazo establecido por el Artículo 23 de la Constitución Nacional, a la Ley 1755 del 30 de junio de 2015



## RECOMENDACIONES

- Los primeros 5 días del mes por correo institucional notificar a los secretarios, funcionarios y directivos la aplicación de las encuestas de satisfacción de Pqrsf y cliente externo, con el fin de lograr una mayor aplicación de las encuestas
- Es importante que todas las secretarías al momento de realizar el cierre de las solicitudes radicadas en su dependencia, informar mediante correo electrónico a la oficina de atención al ciudadano para realizar el correspondiente cierre de la misma en el aplicativo de Access y evitar reportes en rojo en el semáforo informativo.
- Fortalecer el seguimiento del semáforo informativo de pqrsf con el fin de evitar reporte en estado rojo de las secretarias y dependencias de la entidad
- Es importante que cada una de las secretarias y dependencias validen en el semáforo las pqrsf que se encuentran próxima a su vencimiento para dar respuesta dentro de los tiempos establecidos por ley
- Informar a todas las secretarias y dependencias que al momento de enviar las respuestas de las solicitudes por correo electrónico a los ciudadanos, deben realizar la copia correspondiente al correo [pqrd@sopocundinamarca.gov.co](mailto:pqrd@sopocundinamarca.gov.co), esto con el fin de validar el envío de la respuesta y realizar el cierre correspondiente en el aplicativo