



**ESTADO DE LA SITUACION FINANCIERA
DE MARZO 2023**

**MUNICIPIO DE SOPO. NIT 899999468-2
(consolidado) PESOS COLOMBIANOS**

	Marzo 31/03/2022	Marzo 31/03/2023
ACTIVOS	186,902,748,715.00	198,186,054,753.98
EFFECTIVO Y EQUIVALENTES AL EFFECTIVO	26,762,608,668.00	24,474,109,111.14
CAJA	4,013,331.00	3,700,000.00
DEPÓSITOS EN INSTITUCIONES FINANCIERAS	26,758,595,337.00	24,470,409,111.14
INVERSIONES E INSTRUMENTOS DERIVADOS	576,780,008.00	17,345,502.86
INVERSIONES DE ADMINISTRACIÓN DE LIQUIDEZ A VALOR DE MERCADO (VALOR RAZONABLE)	576,780,008.00	1,772,000.00
INVERSIONES DE ADMINISTRACIÓN DE LIQUIDEZ AL COSTO	-	15,573,502.86
CUENTAS POR COBRAR	9,928,307,595.00	8,916,275,476.00
IMPUESTOS RETENCIÓN EN LA FUENTE Y ANTICIPOS DE IMPUESTOS	6,735,223,583.00	7,361,869,354.00
CONTRIBUCIONES TASAS E INGRESOS NO TRIBUTARIOS	-	-
PRESTACIÓN DE SERVICIOS	-	-
PRESTACIÓN DE SERVICIOS PÚBLICOS	-	-
RECURSOS DESTINADOS A LA FINANCIACIÓN DEL SISTEMA GENERAL DE SEGURIDAD SOCIAL EN SALUD	-	-
TRANSFERENCIAS POR COBRAR	1,317,789,954.00	1,256,189,277.37
OTRAS CUENTAS POR COBRAR	1,875,294,058.00	298,216,844.63
PRÉSTAMOS POR COBRAR	92,903,185.00	98,820,276.00
PRÉSTAMOS CONCEDIDOS	92,903,185.00	98,820,276.00
PROPIEDADES, PLANTA Y EQUIPO	77,272,703,451.00	94,428,337,561.42



TERRENOS	14,293,972,197.00	14,349,741,956.00
SEMOVIENTES Y PLANTAS	-	13,300,000.00
CONSTRUCCIONES EN CURSO	22,853,178,897.00	9,391,549,806.78
BIENES MUEBLES EN BODEGA	1,313,765,884.00	-
EDIFICACIONES	38,679,106,085.00	67,930,025,364.13
PLANTAS, DUCTOS Y TÚNELES	1,132,010,000.00	1,132,010,000.00
MAQUINARIA Y EQUIPO	5,059,943,172.00	8,797,248,037.95
EQUIPO MÉDICO Y CIENTÍFICO	108,907,111.00	66,827,134.62
MUEBLES, ENSERES Y EQUIPO DE OFICINA	5,209,137,246.00	3,262,616,626.40
EQUIPOS DE COMUNICACIÓN Y COMPUTACIÓN	5,467,283,390.00	3,360,205,367.51
EQUIPOS DE TRANSPORTE, TRACCIÓN Y ELEVACIÓN	1,620,716,461.00	1,402,137,931.00
EQUIPOS DE COMEDOR, COCINA, DESPENSA Y HOTELERÍA	232,405,853.00	68,633,253.12
BIENES DE ARTE Y CULTURA	121,802,802.00	685,432,742.27
DEPRECIACIÓN ACUMULADA DE PROPIEDADES, PLANTA Y EQUIPO (CR)	(18,819,525,647.00)	(16,031,390,658.36)
BIENES DE USO PÚBLICO E HISTÓRICOS Y CULTURALES	54,049,498,647.00	55,023,405,033.24
BIENES DE USO PÚBLICO EN SERVICIO	54,030,218,647.00	54,997,196,855.24
BIENES DE USO PÚBLICO EN SERVICIO-CONCESIONES	-	6,928,178.00
BIENES HISTÓRICOS Y CULTURALES	19,280,000.00	19,280,000.00
OTROS ACTIVOS	18,219,947,161.00	15,227,761,793.32
PLAN DE ACTIVOS PARA BENEFICIOS POSEMPLEO	6,716,709,805.00	6,796,849,066.08
AVANCES Y ANTICIPOS ENTREGADOS	6,025,238,098.00	1,088,165,349.64
RECURSOS ENTREGADOS EN ADMINISTRACIÓN	5,110,886,256.00	6,975,634,375.60
ACTIVOS INTANGIBLES	730,425,910.00	730,425,910.00



AMORTIZACIÓN ACUMULADA DE ACTIVOS INTANGIBLES (CR)	(363,312,908.00)	(363,312,908.00)
--	------------------	------------------

PASIVOS

30,890,631,085.00	34,132,748,910.90
--------------------------	--------------------------

PRÉSTAMOS POR PAGAR

11,927,989,035.00	15,086,953,853.35
--------------------------	--------------------------

FINANCIAMIENTO INTERNO DE LARGO PLAZO

11,927,989,035.00	15,086,953,853.35
-------------------	-------------------

CUENTAS POR PAGAR

4,081,978,872.00	2,588,567,548.02
-------------------------	-------------------------

TRANSFERENCIAS POR PAGAR

1,158,073,092.00	1,417,263,008.00
------------------	------------------

RECURSOS A FAVOR DE TERCEROS

81,963,214.00	546,495,498.52
---------------	----------------

DESCUENTOS DE NÓMINA

127,159,439.00	144,395,134.00
----------------	----------------

RETENCIÓN EN LA FUENTE E IMPUESTO DE TIMBRE

60,880,537.00	80,723,453.14
---------------	---------------

IMPUESTO AL VALOR AGREGADO - IVA

900,605.00	2,710.00
------------	----------

BENEFICIOS A LOS EMPLEADOS

12,634,469,257.00	13,881,584,706.53
--------------------------	--------------------------

BENEFICIOS A LOS EMPLEADOS A CORTO PLAZO

1,702,013,031.00	1,938,292,218.00
------------------	------------------

PROVISIONES

12,990,821.00	57,304,703.00
----------------------	----------------------

LITIGIOS Y DEMANDAS

12,990,821.00	57,304,703.00
---------------	---------------

OTROS PASIVOS


2,233,203,100.00	2,518,338,100.00
-------------------------	-------------------------

RETENCIONES Y ANTICIPO DE IMPUESTOS

1,805,203,100.00	2,090,338,100.00
------------------	------------------

OTROS PASIVOS DIFERIDOS

428,000,000.00	428,000,000.00
----------------	----------------



PATRIMONIO

139,221,837,329.00

146,570,590,967.66

PATRIMONIO DE LAS ENTIDADES DE GOBIERNO

139,221,837,329.00

146,570,590,967.66

CAPITAL FISCAL

112,944,629,349.00

112,944,629,349.00

RESULTADOS DE EJERCICIOS ANTERIORES

31,459,015,149.00

38,807,768,787.50

RESULTADO DEL EJERCICIO

-

-

**GANANCIAS O PÉRDIDAS POR BENEFICIOS
POSEMPLEO**


(5,181,807,169.00)

(5,181,807,168.84)

Miguel Alejandro Rico Suarez
Alcalde Municipal

Omar Alirio Molina Rubiano
Secretario de Hacienda


María del Pilar Daza Rodríguez
Contadora T-P 95906-T




**ESTADO DE RESULTADOS
DE MARZO 2023**

**MUNICIPIO DE SOPO. NIT 899999468-2
(consolidado) PESOS COLOMBIANOS**

	Marzo 31/03/2022	Marzo 31/03/2023
INGRESOS	24,688,403,081.00	27,176,152,939.22
INGRESOS FISCALES	22,904,726,116.00	25,642,107,355.38
IMPUESTOS	23,914,055,839.00	25,154,807,180.85
CONTRIBUCIONES, TASAS E INGRESOS NO TRIBUTARIOS	239,339,453.00	487,300,174.53
DEVOLUCIONES Y DESCUENTOS (DB)	(1,248,669,176.00)	
VENTA DE SERVICIOS	140,000.00	4,719,700.00
OTROS SERVICIOS	140,000.00	4,719,700.00
TRANSFERENCIAS Y SUBVENCIONES	1,361,407,591.00	1,271,624,409.00
SISTEMA GENERAL DE PARTICIPACIONES	983,577,345.00	920,560,014.25
SISTEMA GENERAL DE REGALÍAS	20,333,061.00	20,333,060.00
SISTEMA GENERAL DE SEGURIDAD SOCIAL EN SALUD	343,670,406.00	318,184,523.75
OTRAS TRANSFERENCIAS	13,826,779.00	12,546,811.00
OTROS INGRESOS	422,129,374.00	257,701,474.84
FINANCIEROS	29,363,239.00	197,186,960.26
INGRESOS DIVERSOS	392,766,135.00	60,514,514.58



GASTOS	7,898,122,780.00	9,693,438,063.80
DE ADMINISTRACIÓN Y OPERACIÓN	3,556,733,797.00	4,160,405,515.62
SUELDOS Y SALARIOS	1,407,610,850.00	1,446,722,317.00
CONTRIBUCIONES EFECTIVAS	250,784,914.00	391,530,513.00
APORTES SOBRE LA NÓMINA	47,369,700.00	78,238,432.00
PRESTACIONES SOCIALES	1,023,939,993.00	1,045,795,000.00
GASTOS DE PERSONAL DIVERSOS	1,535,229.00	5,085,584.00
GENERALES	825,493,111.00	1,193,033,669.62
DETERIORO, DEPRECIACIONES, AMORTIZACIONES Y PROVISIONES	350,517,628.00	338,481,203.82
DEPRECIACIÓN DE PROPIEDADES, PLANTA Y EQUIPO	350,517,628.00	338,481,203.82
TRANSFERENCIAS Y SUBVENCIONES	1,763,233,082.00	1,666,463,008.00
OTRAS TRANSFERENCIAS	1,763,233,082.00	1,666,463,008.00
GASTO PÚBLICO SOCIAL	1,940,682,784.00	2,972,070,219.17
EDUCACIÓN	308,317,284.00	818,530,454.63
SALUD	96,072,931.00	155,246,593.77
RECREACIÓN Y DEPORTE	202,484,466.00	234,590,145.43
CULTURA	215,692,500.00	127,763,598.67
DESARROLLO COMUNITARIO Y BIENESTAR SOCIAL	1,068,640,855.00	1,474,063,491.37
MEDIO AMBIENTE	49,474,748.00	33,428,629.00



OTROS GASTOS	286,955,489.00	556,018,117.19
FINANCIEROS	136,324,987.00	555,268,117.19
GASTOS DIVERSOS	150,630,502.00	750,000.00

Miguel Alejandro Rico Suarez
Alcalde Municipal

Omar Alirio Molina Rubiano
Secretario de Hacienda

María del Pilar Daza Rodríguez
Contadora T-P 95906-T