





**ESTADO DE LA SITUACION FINANCIERA
DE ABRIL 2023**

**MUNICIPIO DE SOPO. NIT 899999468-2
(administración central) PESOS COLOMBIANOS**

	Abril 30/04/2022	Abril 30/04/2023
ACTIVOS	\$183,522,466,879	\$195,223,156,248
EFFECTIVO Y EQUIVALENTES AL EFFECTIVO	\$24,038,017,181	\$21,429,627,298
CAJA	\$3,333,331	\$3,700,000
DEPÓSITOS EN INSTITUCIONES FINANCIERAS	\$24,034,683,850	\$21,425,927,298
INVERSIONES E INSTRUMENTOS DERIVADOS	\$576,780,008	\$17,345,503
INVERSIONES DE ADMINISTRACIÓN DE LIQUIDEZ A VALOR DE MERCADO (VALOR RAZONABLE)	\$576,780,008	\$1,772,000
INVERSIONES DE ADMINISTRACIÓN DE LIQUIDEZ AL COSTO	\$0	\$15,573,503
CUENTAS POR COBRAR	\$9,415,279,704	\$8,415,904,166
IMPUESTOS, RETENCIÓN EN LA FUENTE Y ANTICIPOS DE IMPUESTOS	\$6,203,470,177	\$6,956,014,653
CONTRIBUCIONES, TASAS E INGRESOS NO TRIBUTARIOS	\$0	\$0
PRESTACIÓN DE SERVICIOS	\$0	\$0
PRESTACIÓN DE SERVICIOS PÚBLICOS	\$0	\$0
RECURSOS DESTINADOS A LA FINANCIACIÓN DEL SISTEMA GENERAL DE SEGURIDAD SOCIAL EN SALUD	\$0	\$0
TRANSFERENCIAS POR COBRAR	\$1,338,830,608	\$1,131,388,096
OTRAS CUENTAS POR COBRAR	\$1,872,978,919	\$328,501,417
PRÉSTAMOS POR COBRAR	\$89,904,735	\$95,856,276
PRÉSTAMOS CONCEDIDOS	\$89,904,735	\$95,856,276
PROPIEDADES, PLANTA Y EQUIPO	\$77,114,044,755	\$94,456,456,179



TERRENOS	\$14,293,972,197	\$14,293,972,197
SEMOVIENTES Y PLANTAS	\$0	\$13,300,000
CONSTRUCCIONES EN CURSO	\$22,953,949,235	\$9,678,650,729
BIENES MUEBLES EN BODEGA	\$1,261,533,856	\$249,900
EDIFICACIONES	\$38,679,106,085	\$67,930,025,364
PLANTAS, DUCTOS Y TÚNELES	\$1,132,010,000	\$1,132,010,000
MAQUINARIA Y EQUIPO	\$5,059,254,132	\$8,797,248,038
EQUIPO MÉDICO Y CIENTÍFICO	\$108,907,111	\$66,827,135
MUEBLES, ENSERES Y EQUIPO DE OFICINA	\$5,072,194,393	\$3,112,370,734
EQUIPOS DE COMUNICACIÓN Y COMPUTACIÓN	\$5,410,978,160	\$3,303,962,495
EQUIPOS DE TRANSPORTE, TRACCIÓN Y ELEVACIÓN	\$1,620,716,461	\$1,402,137,931
EQUIPOS DE COMEDOR, COCINA, DESPENSA Y HOTELERÍA	\$232,405,853	\$68,633,253
BIENES DE ARTE Y CULTURA	\$121,802,802	\$685,432,742
DEPRECIACIÓN ACUMULADA DE PROPIEDADES, PLANTA Y EQUIPO (CR)	-\$18,832,785,530	-\$16,028,364,340
BIENES DE USO PÚBLICO E HISTÓRICOS Y CULTURALES	\$54,049,498,647	\$55,580,205,033
BIENES DE USO PÚBLICO EN SERVICIO	\$54,030,218,647	\$55,553,996,855
BIENES DE USO PÚBLICO EN SERVICIO-CONCESIONES		\$6,928,178
BIENES HISTÓRICOS Y CULTURALES	\$19,280,000	\$19,280,000
OTROS ACTIVOS	\$18,238,941,850	\$15,227,761,793
PLAN DE ACTIVOS PARA BENEFICIOS POSEMPLEO	\$6,716,709,805	\$6,796,849,066
AVANCES Y ANTICIPOS ENTREGADOS	\$6,025,238,098	\$1,088,165,350
RECURSOS ENTREGADOS EN ADMINISTRACIÓN	\$5,129,880,945	\$6,975,634,376
ACTIVOS INTANGIBLES	\$730,425,910	\$730,425,910



AMORTIZACIÓN ACUMULADA DE ACTIVOS INTANGIBLES (CR)	-363,312,908	-363,312,908
PASIVOS	\$30,729,090,904	\$32,458,121,088
PRÉSTAMOS POR PAGAR	\$11,927,989,035	\$15,086,953,853
FINANCIAMIENTO INTERNO DE LARGO PLAZO	\$11,927,989,035	\$15,086,953,853
CUENTAS POR PAGAR	\$3,795,520,608	\$996,380,396
ADQUISICIÓN DE BIENES Y SERVICIOS NACIONALES	\$3,560,650,485	\$408,633,121
TRANSFERENCIAS POR PAGAR		
RECURSOS A FAVOR DE TERCEROS	\$68,399,433	\$411,810,509
DESCUENTOS DE NÓMINA	\$124,550,924	\$138,220,077
RETENCIÓN EN LA FUENTE E IMPUESTO DE TIMBRE	\$41,019,162	\$32,507,865
IMPUESTO AL VALOR AGREGADO - IVA	\$900,605	\$5,208,824
BENEFICIOS A LOS EMPLEADOS	\$12,745,678,340	\$13,769,279,035
BENEFICIOS A LOS EMPLEADOS A CORTO PLAZO	\$1,820,994,033	\$1,833,719,440
BENEFICIOS POSEMPLEO - PENSIONES	\$10,924,684,307	\$11,935,559,595
PROVISIONES	\$12,990,821	\$57,304,703
LITIGIOS Y DEMANDAS	\$12,990,821	\$57,304,703
OTROS PASIVOS	\$2,246,912,100	\$2,548,203,100
RETENCIONES Y ANTICIPOS DE IMPUESTOS	\$1,818,912,100	\$2,120,203,100
OTROS PASIVOS DIFERIDOS	\$428,000,000	\$428,000,000



PATRIMONIO

\$139,142,117,541

\$146,479,678,973

PATRIMONIO DE LAS ENTIDADES DE GOBIERNO

\$139,142,117,541

\$146,479,678,973

CAPITAL FISCAL

\$112,865,920,139

\$112,864,976,242

RESULTADOS DE EJERCICIOS ANTERIORES

\$31,458,004,570

\$38,790,550,484

RESULTADO DEL EJERCICIO

\$0

\$5,959,416

**GANANCIAS O PÉRDIDAS POR BENEFICIOS
POSEMPLEO**


-\$5,181,807,169

-\$5,181,807,169

Miguel Alejandro Rico Suarez
Alcalde Municipal

Omar Alirio Molina Rubiano
Secretario de Hacienda

María del Pilar Daza Rodríguez
Contadora T-P 95906-T




**ESTADO DE RESULTADOS
DE ABRIL 2023**

**MUNICIPIO DE SOPO. NIT 899999468-2
(administración central) PESOS COLOMBIANOS**

	Abril 30/04/2022	Abril 30/04/2023
INGRESOS	\$25,069,767,117	\$29,685,570,733
INGRESOS FISCALES	\$23,245,358,538	\$26,662,015,103
IMPUESTOS	\$24,202,521,609	\$26,089,799,967
CONTRIBUCIONES, TASAS E INGRESOS NO TRIBUTARIOS	\$266,630,497	\$191,552,658
RECURSOS DESTINADOS A LA FINANCIACIÓN DEL SISTEMA GENERAL DE SEGURIDAD SOCIAL EN SALUD	\$23,847,016	\$380,662,478
DEVOLUCIONES Y DESCUENTOS (DB)	-\$1,247,640,584	0
VENTA DE SERVICIOS	\$280,000	\$6,048,200
OTROS SERVICIOS	\$280,000	\$6,048,200
TRANSFERENCIAS Y SUBVENCIONES	\$1,369,817,590	\$2,720,528,981
SISTEMA GENERAL DE PARTICIPACIONES	\$983,577,345	\$1,370,433,647
SISTEMA GENERAL DE REGALÍAS	\$20,333,060	\$20,333,060
SISTEMA GENERAL DE SEGURIDAD SOCIAL EN SALUD	\$343,670,406	\$1,317,215,463
OTRAS TRANSFERENCIAS	\$22,236,779	\$12,546,811
OTROS INGRESOS	\$454,310,989	\$296,978,449
FINANCIEROS	\$46,047,639	\$208,440,336
INGRESOS DIVERSOS	\$408,263,351	\$88,538,113



GASTOS	\$11,423,018,023	\$13,400,214,546
DE ADMINISTRACIÓN Y OPERACIÓN	\$5,565,294,231	\$4,908,628,470
SUELDOS Y SALARIOS	\$1,632,039,986	\$1,811,360,412
CONTRIBUCIONES EFECTIVAS	\$289,569,300	\$486,228,000
APORTES SOBRE LA NÓMINA	\$70,248,300	\$100,848,700
PRESTACIONES SOCIALES	\$1,318,082,367	\$1,027,104,767
GASTOS DE PERSONAL DIVERSOS	\$6,214,292	\$5,085,584
GENERALES	\$1,091,066,894	\$1,478,001,007
IMPUESTOS, CONTRIBUCIONES Y TASAS	\$1,158,073,092	0
DETERIORO, DEPRECIACIONES, AMORTIZACIONES Y PROVISIONES	\$463,233,149	\$447,281,587
DEPRECIACIÓN DE PROPIEDADES, PLANTA Y EQUIPO	\$463,233,149	\$447,281,587
TRANSFERENCIAS Y SUBVENCIONES	\$956,286,064	\$2,089,828,366
OTRAS TRANSFERENCIAS	\$956,286,064	\$2,089,828,366
GASTO PÚBLICO SOCIAL	\$4,151,249,090	\$5,398,457,972
EDUCACIÓN	\$516,252,068	\$968,431,546
SALUD	\$985,885,988	\$1,656,538,716
VIVIENDA		\$128,447,306
RECREACIÓN Y DEPORTE	\$540,594,845	\$407,979,722
CULTURA	\$416,870,304	\$283,743,947
DESARROLLO COMUNITARIO Y BIENESTAR SOCIAL	\$1,624,519,610	\$1,886,770,175
MEDIO AMBIENTE	\$67,126,276	\$66,546,560



OTROS GASTOS	\$286,955,489	\$556,018,151
AJUSTE POR DIFERENCIA EN CAMBIO	\$0	\$34
FINANCIEROS	\$136,324,987	\$555,268,117
GASTOS DIVERSOS	\$150,630,502	\$750,000



Miguel Alejandro Rico Suarez
Alcalde Municipal



Omar Alirio Molina Rubiano
Secretario de Hacienda



María del Pilar Daza Rodríguez
Contadora T-P.95906-T