



**ESTADO DE LA SITUACION FINANCIERA  
DE MAYO 2023**

**MUNICIPIO DE SOPO. NIT 899999468-2  
(administración central) PESOS COLOMBIANOS**


	<b>Mayo 31/05/2022</b>	<b>Mayo 31/05/2023</b>
<b>ACTIVOS</b>	<b>\$183,080,257,845</b>	<b>\$197,138,711,832</b>
<b>EFFECTIVO Y EQUIVALENTES AL EFFECTIVO</b>	<b>\$27,531,655,711</b>	<b>\$22,430,091,482</b>
CAJA	\$3,333,331	\$3,700,000
DEPÓSITOS EN INSTITUCIONES FINANCIERAS	\$27,528,322,380	\$22,426,391,482
<b>INVERSIONES E INSTRUMENTOS DERIVADOS</b>	<b>\$576,780,008</b>	<b>\$17,345,503</b>
INVERSIONES DE ADMINISTRACIÓN DE LIQUIDEZ A VALOR DE MERCADO (VALOR RAZONABLE)	\$576,780,008	\$1,772,000
INVERSIONES DE ADMINISTRACIÓN DE LIQUIDEZ AL COSTO	\$0	\$15,573,503
<b>CUENTAS POR COBRAR</b>	<b>\$5,324,782,202</b>	<b>\$7,133,528,172</b>
IMPUESTOS, RETENCIÓN EN LA FUENTE Y ANTICIPOS DE IMPUESTOS	\$5,585,773,060	\$6,543,469,136
CONTRIBUCIONES, TASAS E INGRESOS NO TRIBUTARIOS	\$0	\$0
PRESTACIÓN DE SERVICIOS	\$0	\$0
RECURSOS DESTINADOS A LA FINANCIACIÓN DEL SISTEMA GENERAL DE SEGURIDAD SOCIAL EN SALUD	\$0	\$0
TRANSFERENCIAS POR COBRAR	-\$513,531,670	\$1,061,557,620
OTRAS CUENTAS POR COBRAR	\$252,540,813	-\$471,498,583
<b>PRÉSTAMOS POR COBRAR</b>	<b>\$84,278,342</b>	<b>\$91,423,696</b>
PRÉSTAMOS CONCEDIDOS	\$84,278,342	\$91,423,696
<b>PROPIEDADES, PLANTA Y EQUIPO</b>	<b>\$77,160,693,287</b>	<b>\$95,409,091,648</b>
TERRENOS	\$14,293,972,197	\$14,293,972,197



SEMOVIENTES Y PLANTAS	\$0	\$13,300,000
CONSTRUCCIONES EN CURSO	\$22,953,949,235	\$9,695,736,570
BIENES MUEBLES EN BODEGA	\$1,423,990,676	\$4,610,060
EDIFICACIONES	\$38,679,106,085	\$67,930,025,364
PLANTAS, DUCTOS Y TÚNELES	\$1,132,010,000	\$1,132,010,000
MAQUINARIA Y EQUIPO	\$5,059,254,132	\$8,887,797,756
EQUIPO MÉDICO Y CIENTÍFICO	\$108,907,111	\$66,827,135
MUEBLES, ENSERES Y EQUIPO DE OFICINA	\$5,072,194,393	\$3,112,370,734
EQUIPOS DE COMUNICACIÓN Y COMPUTACIÓN	\$5,410,978,160	\$3,307,672,122
EQUIPOS DE TRANSPORTE, TRACCIÓN Y ELEVACIÓN	\$1,620,716,461	\$2,341,285,931
EQUIPOS DE COMEDOR, COCINA, DESPENSA Y HOTELERÍA	\$232,405,853	\$68,633,253
BIENES DE ARTE Y CULTURA	\$121,802,802	\$695,031,642
DEPRECIACIÓN ACUMULADA DE PROPIEDADES, PLANTA Y EQUIPO (CR)	-\$18,948,593,818	-\$16,140,181,116
<b>BIENES DE USO PÚBLICO E HISTÓRICOS Y CULTURALES</b>	<b>\$54,049,498,647</b>	<b>\$55,580,205,033</b>
BIENES DE USO PÚBLICO EN SERVICIO	\$54,030,218,647	\$55,553,996,855
BIENES DE USO PÚBLICO EN SERVICIO-CONCESIONES	\$0	\$6,928,178
BIENES HISTÓRICOS Y CULTURALES	\$19,280,000	\$19,280,000
<b>OTROS ACTIVOS</b>	<b>\$18,352,569,647</b>	<b>\$16,477,026,298</b>
PLAN DE ACTIVOS PARA BENEFICIOS POSEMPLEO	\$6,716,709,805	\$6,796,849,066
AVANCES Y ANTICIPOS ENTREGADOS	\$6,025,238,098	\$1,088,165,350
RECURSOS ENTREGADOS EN ADMINISTRACIÓN	\$5,243,508,742	\$8,224,898,880
ACTIVOS INTANGIBLES	\$730,425,910	\$730,425,910
AMORTIZACIÓN ACUMULADA DE ACTIVOS INTANGIBLES (CR)	-\$363,312,908	-\$363,312,908



<b>PASIVOS</b>	<b>\$30,457,999,557</b>	<b>\$33,099,002,839</b>
<b>PRÉSTAMOS POR PAGAR</b>	<b>\$11,927,989,035</b>	<b>\$15,086,953,853</b>
FINANCIAMIENTO INTERNO DE LARGO PLAZO	\$11,927,989,035	\$15,086,953,853
<b>CUENTAS POR PAGAR</b>	<b>\$3,274,835,383</b>	<b>\$1,661,226,670</b>
ADQUISICIÓN DE BIENES Y SERVICIOS NACIONALES	\$2,983,444,179	\$933,069,209
RECURSOS A FAVOR DE TERCEROS	\$74,873,089	\$412,083,830
DESCUENTOS DE NÓMINA	\$142,639,456	\$148,041,349
RETENCIÓN EN LA FUENTE E IMPUESTO DE TIMBRE	\$72,978,055	\$162,823,459
IMPUESTO AL VALOR AGREGADO - IVA	\$900,605	\$5,208,824
<b>BENEFICIOS A LOS EMPLEADOS</b>	<b>\$12,987,709,218</b>	<b>\$13,702,378,513</b>
BENEFICIOS A LOS EMPLEADOS A CORTO PLAZO	\$2,082,649,776	\$1,772,449,194
BENEFICIOS POSEMPLEO - PENSIONES	\$10,905,059,442	\$11,929,929,319
<b>PROVISIONES</b>	<b>\$12,990,821</b>	<b>\$57,304,703</b>
LITIGIOS Y DEMANDAS	\$12,990,821	\$57,304,703
<b>OTROS PASIVOS</b>	<b>\$2,254,475,100</b>	<b>\$2,591,139,100</b>
RETENCIONES Y ANTICIPOS DE IMPUESTOS	\$1,826,475,100	\$2,163,139,100
OTROS PASIVOS DIFERIDOS	\$428,000,000	\$428,000,000



**PATRIMONIO**

**\$139,142,117,541**

**\$146,479,678,973**

**PATRIMONIO DE LAS ENTIDADES DE GOBIERNO**

**\$139,142,117,541**

**\$146,479,678,973**

**CAPITAL FISCAL**

**\$112,865,920,139**

**\$112,864,976,242**

**RESULTADOS DE EJERCICIOS ANTERIORES**

**\$31,458,004,570**

**\$38,790,550,484**

**RESULTADO DEL EJERCICIO**

**\$0**

**\$5,959,416**

**GANANCIAS O PÉRDIDAS POR BENEFICIOS  
POSEMPLEO**


**-\$5,181,807,169**

**-\$5,181,807,169**

**Miguel Alejandro Rico Suarez**  
Alcalde Municipal

**Omar Alirio Molina Rubiano**  
Secretario de Hacienda


**María del Pilar Daza Rodríguez**  
Contadora T-P 95906-T




**ESTADO DE RESULTADOS  
DE MAYO 2023**

**MUNICIPIO DE SOPO. NIT 899999468-2  
(administración central) PESOS COLOMBIANOS**

	<b>Mayo 31/05/2022</b>	<b>Mayo 31/05/2023</b>
<b>INGRESOS</b>	<b>\$28,680,161,009</b>	<b>\$36,069,414,885</b>
<b>INGRESOS FISCALES</b>	<b>\$26,809,888,612</b>	<b>\$32,322,115,544</b>
IMPUESTOS	\$27,718,002,932	\$31,689,694,233
CONTRIBUCIONES, TASAS E INGRESOS NO TRIBUTARIOS	\$290,673,951	\$216,361,719
RECURSOS DESTINADOS A LA FINANCIACIÓN DEL SISTEMA GENERAL DE SEGURIDAD SOCIAL EN SALUD	\$48,852,313	\$416,059,592
DEVOLUCIONES Y DESCUENTOS (DB)	-\$1,247,640,584	\$0
<b>VENTA DE SERVICIOS</b>	<b>\$490,000</b>	<b>\$6,088,200</b>
OTROS SERVICIOS	\$490,000	\$6,088,200
<b>TRANSFERENCIAS Y SUBVENCIONES</b>	<b>\$1,382,555,390</b>	<b>\$3,429,875,770</b>
SISTEMA GENERAL DE PARTICIPACIONES	\$983,577,345	\$1,595,901,507
SISTEMA GENERAL DE REGALÍAS	\$20,333,060	\$20,333,060
SISTEMA GENERAL DE SEGURIDAD SOCIAL EN SALUD	\$343,670,406	\$1,782,803,190
OTRAS TRANSFERENCIAS	\$34,974,579	\$30,838,012
<b>OTROS INGRESOS</b>	<b>\$487,227,007</b>	<b>\$311,335,370</b>
FINANCIEROS	\$59,812,574	\$208,499,648
INGRESOS DIVERSOS	\$427,414,433	\$102,835,723



<b>GASTOS</b>	<b>\$15,204,529,603</b>	<b>\$18,509,384,865</b>
<b>DE ADMINISTRACIÓN Y OPERACIÓN</b>	<b>\$6,937,491,595</b>	<b>\$5,899,902,821</b>
SUELDOS Y SALARIOS	\$2,133,457,298	\$2,239,795,355
CONTRIBUCIONES EFECTIVAS	\$402,784,800	\$602,953,100
APORTES SOBRE LA NÓMINA	\$92,355,700	\$124,928,800
PRESTACIONES SOCIALES	\$1,661,986,494	\$1,031,434,849
GASTOS DE PERSONAL DIVERSOS	\$6,366,560	\$5,085,584
GENERALES	\$1,482,467,651	\$1,895,705,133
IMPUESTOS, CONTRIBUCIONES Y TASAS	\$1,158,073,092	\$0
<b>DETERIORO, DEPRECIACIONES, AMORTIZACIONES Y PROVISIONES</b>	<b>\$579,041,437</b>	<b>\$559,098,364</b>
DEPRECIACIÓN DE PROPIEDADES, PLANTA Y EQUIPO	\$579,041,437	\$559,098,364
<b>TRANSFERENCIAS Y SUBVENCIONES</b>	<b>\$1,176,996,902</b>	<b>\$2,305,117,572</b>
OTRAS TRANSFERENCIAS	\$1,176,996,902	\$2,305,117,572
<b>GASTO PÚBLICO SOCIAL</b>	<b>\$6,224,044,181</b>	<b>\$9,189,247,957</b>
EDUCACIÓN	\$912,889,699	\$1,832,527,827
SALUD	\$1,601,079,185	\$2,068,367,112
VIVIENDA	\$0	\$128,447,306
RECREACIÓN Y DEPORTE	\$726,438,831	\$667,928,836
CULTURA	\$567,352,951	\$454,805,926
DESARROLLO COMUNITARIO Y BIENESTAR SOCIAL	\$2,324,042,402	\$3,916,563,861
MEDIO AMBIENTE	\$92,241,114	\$120,607,089



OTROS GASTOS	\$286,955,489	\$556,018,151
AJUSTE POR DIFERENCIA EN CAMBIO	\$0	\$34
FINANCIEROS	\$136,324,987	\$555,268,117
GASTOS DIVERSOS	\$150,630,502	\$750,000

**Miguel Alejandro Rico Suarez**  
Alcalde Municipal

**Omar Alirio Molina Rubiano**  
Secretario de Hacienda

**María del Pilar Daza Rodríguez**  
Contadora T-P 95906-T