

FORMATO UNICO ACTA DE INFORME DE GESTIÓN

(Ley 951 de marzo 31 de 2005)

5/11/22

1. DATOS GENERALES

A. NOMBRE DEL FUNCIONARIO RESPONSABLE: Luz Briyyid Molina Verano

B. CARGO: Secretaría de Salud

C. ENTIDAD (RAZON SOCIAL): Alcaldía Municipal de Sopó

D. CIUDAD Y FECHA: Sopó, Diciembre

E. FECHA DE INICIO DE LA GESTION: Agosto de 2020

F. CONDICION DE LA PRESENTACION: Presentación informe de gestión vigencia 2020 – 2023 Cierre de Gobierno exitoso

1. Los 10 principales resultados de desarrollo de dependencia:

- Contención en contagio y Reducción de morbilidad y mortalidad proyectada por Covid 19 para el Municipio de Sopó. a través de estrategia PRASS Pruebas, Rastreo y Aislamiento Selectivo Sostenible en el ámbito hogar, educativo, comercio, empresas e Instituciones, junto con estrategias Comunicativas para mantener informada a la comunidad por las redes municipales. Total: 3.698 personas confirmadas con COVID 19; 63 personas fallecidas según INS; 47,830 dosis de vacuna aplicadas contra COVID 19, para una Cobertura de Vacunación del 67,5% esquema completo y 30% en refuerzo.
- El Municipio de Sopó cuenta con Certificación Sanitaria Favorable en materia de calidad de agua para la vigencia 2022, es decir, IRCA Sin Riesgo.
- Avance del 80% en dos años de trabajo, en el proceso de elaboración de Mapas de Riesgo para la Calidad de Agua de las fuentes abastecedoras de agua del municipio, aproximándonos a la meta descrita en el Plan Decenal de Salud Pública 2012 – 2021. En articulación de las autoridades ambientales y sanitarias con una participación activa de la comunidad, en los cuales se aplican herramientas tecnológicas adquiridas por la administración municipal que permiten identificar de mejor forma el terreno a través de sobrevuelos con drones.
- Apoyo a las comunidades en la gestión y determinación de las variables de las tomas de muestras de agua cruda en bocatomá, con análisis específicos microbiológicos y fisicoquímicos, usualmente fuera del alcance económico de los acueductos veredales, lo cual impedían obtener sus certificaciones sanitarias para la renovación de concesiones de agua ante la autoridad ambiental.
- Cero mortalidades maternas, durante lo corrido del cuatrienio, como resultado de las acciones extramurales del programa MATERNIDAD SEGURA, el grupo de trabajo en campo realiza visitas de monitoreo y seguimiento para mitigar los riesgos durante la gestación y el puerperio, articulando acciones con las IPS garantizando atenciones oportunas.
- Aumento en la cobertura de atención en salud mental, atendiendo durante el cuatrienio con las estrategias del programa "ACTIVA TU MENTE, TRANSFORMA TU VIDA", implementando acciones en los ámbitos: comunitario, educativo, institucional y laboral, atendiendo un total de 18.342 personas.
- Mantener en cero las gestaciones en niñas de 10 a menores de 14 años y mantener por debajo de 2.5% la tasa de fecundidad en niñas de 15 a 18 años terminando con una tasa de fecundidad por cada 100 nacidos vivos del 1.53%.

Año 2020	Año 2021	Año 2022	Año 2023p
2,73	1,38	1,13	1,53

- Desarrollo del Programa Preventivo en temas de cuidado y crianza, promoción y prevención en salud, alimentación y nutrición en la educación inicial de los niños y niñas y auto cuidado físico y psicológico en cumplimiento al Plan Territorial de Salud, articulando acciones con la Secretaría de Gobierno, Centros de Desarrollo Infantil, Oficina de Prensa y profesionales del área de salud pública - (Psicólogos, Nutricionistas, Pediatras, médicos familiares y enfermeras) expertas en salud pública.
- Implementar estrategias de mitigación del riesgo en seguridad alimentaria y nutricional para mantener en cero (0) el reporte brotes de enfermedades transmitidas por los alimentos a través de Procesos de capacitación y formación continua de la comunidad a través de planes de capacitación en normatividad sanitaria y visitas de Inspección, Vigilancia y Control Sanitario al 95% de establecimientos relacionados con distribución, preparación, venta y transporte de alimentos y bebidas.
- Proyectos más estratégicos sobre los cuales el secretario (a) entrante debería hacer énfasis importante en su culminación para garantizar la continuidad de las grandes inversiones que se realizaron.
- Adoptar la política de Salud Mental, manteniendo la articulación con los diferentes sectores.
- Fortalecimiento del 100% de acueductos veredales en la captación y tratamiento del agua, asegurando continuidad y calidad a sus beneficiarios.
- Mantener el Índice de Calidad del Agua Potable sin Riesgo en las redes de distribución del municipio.
- En la estrategia CERS, articular acciones con sectores relacionados en mitigar el cambio climático, acciones en agua, aire, manejo de residuos peligrosos y reducción de huella de carbono.
- Evaluación de impacto de la política pública de Seguridad Alimentaria se sugiere con la Universidad Nacional, teniendo en cuenta que dicha institución ha estado acompañando el proceso de implementación durante la vigencia de la misma.

1.1 10 principales retos en materia de desarrollo que le quedan al nuevo secretario (a) de despacho

- Articulación desde el Ente Departamental para el fortalecimiento de los programas en salud en el ámbito escolar y comunitario, en especial lo relacionado con la Vigilancia en eventos de notificación obligatoria.
- Fortalecer estrategias y plan de comunicaciones para aumentar la credibilidad en los biológicos como medio para la prevención de enfermedades transmisibles – cumplimiento de coberturas en biológicos trazadores.
- Reconocimiento del personal del Plan de Intervenciones Colectivos por la comunidad, para la caracterización del riesgo y canalización efectiva a los servicios en el territorio, dado que a pesar de lo establecido por la normatividad no todos tienen contrato con la red local.
- Fomentar el cumplimiento de la normativa sanitaria en los diferentes establecimientos y entidades objeto de vigilancia sanitaria.
- Participación ciudadana activa en salud, dado que como no hay incentivos no son corresponsables del seguimiento y la presentación de proyectos en salud que impacten de manera positiva en sus comunidades.
- Como sector articulador en la implementación de la Ruta Integral de Atención a la Primera Infancia, monitorear los planes de acción de los demás sectores.
- De acuerdo a la estrategia para la implementación del Plan Decenal de Salud Pública 2022-2031, establecer un modelo de gestión adaptado al municipio, que oriente, articule y permita reconocer y armonizar los intereses de los diferentes actores sectoriales e intersectoriales para la implementación de las acciones y, por tanto, el logro de los objetivos tanto del Plan de Desarrollo como del Plan Territorial.
- De acuerdo a las metas que en materia del Plan Decenal se fijan desarrollar acciones específicas para la población migrante que articule recursos con otros sectores para disminuir indicadores de bienestar y calidad de vida.
- Formar parte de todas las instancias que tengan mecanismos de participación social, para que sean conocedores de los alcances en materia de calidad de vida y bienestar, para no desarrollar o generar acciones que vayan en contravía.

1.2 Principales aliados públicos, privados o ciudadanos para lograr los resultados en el SECTOR SALUD

- Academia – Universidad Nacional – Facultad de Nutrición y Dietética y Universidad de La Sabana - Grupo de especialización de medicina familiar.
- Ministerio de Salud y Protección Social – Dirección de Modos y Condiciones de Vida Saludable.
- Instituciones Educativas
- Hospital Divino Salvador de Sopó
- Inspectores de policía
- Comisarías de Familia
- IPS CREAR MAS VIDA
- IPS Fundación Génesis
- ICBF


2. INFORME RESUMIDO O EJECUTIVO DE LA GESTION

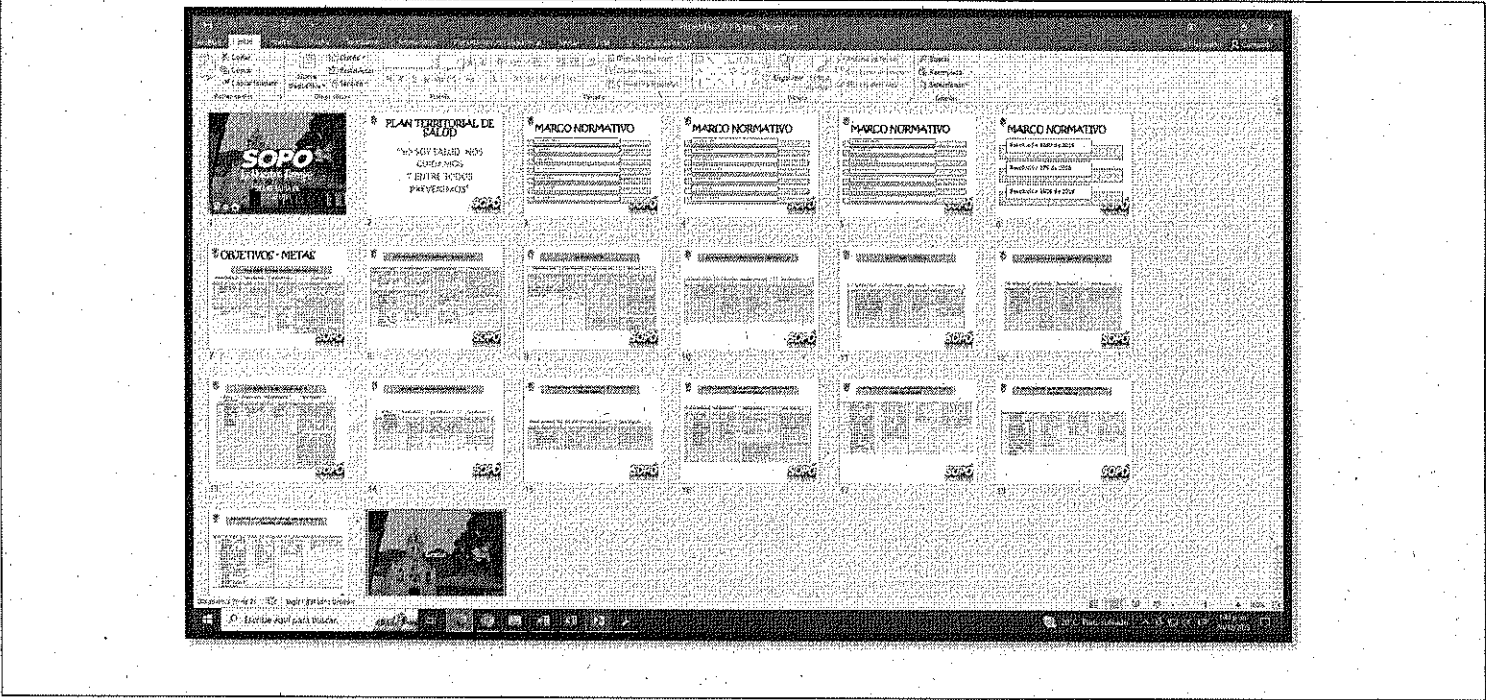
Año 2020

Meta de producto
<p>Ejecutar en 95% la dimensión Transversal de FORTALECIMIENTO DE LA AUTORIDAD SANITARIA</p> <p>Conjunto de acciones sectoriales y comunitarias encaminadas a recuperar las capacidades básicas de la autoridad sanitaria en la nación y territorios para actuar como planificadores e integradores de las acciones relacionadas con la producción social de la salud dentro y fuera del sector salud, y de la respuesta propia del sector, a través de estrategias enmarcadas en el siguiente componente:</p> <p>Regulación, conducción, gestión financiera, fiscalización del Sistema General de Seguridad Social en Salud, Vigilancia Epidemiológica y Sanitaria, Ejecución de las Acciones Colectivas y Garantía del Aseguramiento y la Provisión Efectiva de Servicios de Salud.</p>
Gestión realizada
<p>Se realizaron 11.812 actividades, las cuales fueron cargue del Plan Territorial y las ejecuciones en plataforma SISPRO, todo lo relacionado con el SAC, seguimiento a Políticas Públicas, seguimiento PQRSF, vigilancia a los prestadores de servicios, seguimiento al plan de acción en salud, seguimiento al Componente Operativo Anual de Inversión, se realizan actividades de auditoría al aseguramiento en virtud de la circular 001 de 2020 de la Superintendencia Nacional de Salud, circular 189 de 2020 de la Secretaría de Salud de Cundinamarca y/o los lineamientos dados por los entes de control, a las EPS presentes en el Municipio de Sopó, además del manejo y cruce de base de datos y apoyo en el seguimiento al fondo local de salud, actualización del Sistema de Control de Riesgos y saneamiento ambiental "SICRIESSAN" aplicación de Inspección Sanitaria, Actualización del Producto Sistema de Control de riesgos y saneamiento Ambiental " SICRIESSAN" aplicación de Zoonosis.</p> <p>En el 2020 se realizó el Documento del Plan Territorial de Salud, "Yo soy salud, nos cuidamos y entre todos prevenimos", el cual fue aprobado mediante acuerdo número 008 de 2020.</p>



Índice de Precio Operativo: 91.95 %																				
Índice de Precio Operativo: 91.95 %																				
Índice de Precio Operativo: 91.95 %																				
Índice de Precio Operativo: 91.95 %																				
Índice de Precio Operativo: 91.95 %																				
Índice de Precio Operativo: 91.95 %																				
Índice de Precio Operativo: 91.95 %																				
Índice de Precio Operativo: 91.95 %																				
Índice de Precio Operativo: 91.95 %																				
Índice de Precio Operativo: 91.95 %																				
Índice de Precio Operativo: 91.95 %																				
Índice de Precio Operativo: 91.95 %																				
Índice de Precio Operativo: 91.95 %																				
Índice de Precio Operativo: 91.95 %																				
Índice de Precio Operativo: 91.95 %																				
Índice de Precio Operativo: 91.95 %																				
Índice de Precio Operativo: 91.95 %																				
Índice de Precio Operativo: 91.95 %																				
Índice de Precio Operativo: 91.95 %																				
Índice de Precio Operativo: 91.95 %																				
Índice de Precio Operativo: 91.95 %																				
Índice de Precio Operativo: 91.95 %																				
Índice de Precio Operativo: 91.95 %																				
Índice de Precio Operativo: 91.95 %																				
Índice de Precio Operativo: 91.95 %																				
Índice de Precio Operativo: 91.95 %																				
Índice de Precio Operativo: 91.95 %																				
Índice de Precio Operativo: 91.95 %																				
Índice de Precio Operativo: 91.95 %																				
Índice de Precio Operativo: 91.95 %																				
Índice de Precio Operativo: 91.95 %																				
Índice de Precio Operativo: 91.95 %																				
Índice de Precio Operativo: 91.95 %																				
Índice de Precio Operativo: 91.95 %																				
Índice de Precio Operativo: 91.95 %																				
Índice de Precio Operativo: 91.95 %																				
Índice de Precio Operativo: 91.95 %																				
Índice de Precio Operativo: 91.95 %																				
Índice de Precio Operativo: 91.95 %																				
Índice de Precio Operativo: 91.95 %																				
Índice de Precio Operativo: 91.95 %																				
Índice de Precio Operativo: 91.95 %																				
Índice de Precio Operativo: 91.95 %																				
Índice de Precio Operativo: 91.95 %																				
Índice de Precio Operativo: 91.95 %																				
Índice de Precio Operativo: 91.95 %																				
Índice de Precio Operativo: 91.95 %																				
Índice de Precio Operativo: 91.95 %																				
Índice de Precio Operativo: 91.95 %																				
Índice de Precio Operativo: 91.95 %																				
Índice de Precio Operativo: 91.95 %																				
Índice de Precio Operativo: 91.95 %																				
Índice de Precio Operativo: 91.95 %																				
Índice de Precio Operativo: 91.95 %																				
Índice de Precio Operativo: 91.95 %																				
Índice de Precio Operativo: 91.95 %																				
Índice de Precio Operativo: 91.95 %																				
Índice de Precio Operativo: 91.95 %																				
Índice de Precio Operativo: 91.95 %																				
Índice de Precio Operativo: 91.95 %																				
Índice de Precio Operativo: 91.95 %																				
Índice de Precio Operativo: 91.95 %																				
Índice de Precio Operativo: 91.95 %																				
Índice de Precio Operativo: 91.95 %																				
Índice de Precio Operativo: 91.95 %																				
Índice de Precio Operativo: 91.95 %																				
Índice de Precio Operativo: 91.95 %																				
Índice de Precio Operativo: 91.95 %																				
Índice de Precio Operativo: 91.95 %																				
Índice de Precio Operativo: 91.95 %																				
Índice de Precio Operativo: 91.95 %																				
Índice de Precio Operativo: 91.95 %																				
Índice de Precio Operativo: 91.95 %																				
Índice de Precio Operativo: 91.95 %																				
Índice de Precio Operativo: 91.95 %																				
Índice de Precio Operativo: 91.95 %																				
Índice de Precio Operativo: 91.95 %																				
Índice de Precio Operativo: 91.95 %																				
Índice de Precio Operativo: 91.95 %																				
Índice de Precio Operativo: 91.95 %																				
Índice de Precio Operativo: 91.95 %																				
Índice de Precio Operativo: 91.95 %																				
Índice de Precio Operativo: 91.95 %																				
Índice de Precio Operativo: 91.95 %																				
Índice de Precio Operativo: 91.95 %																				
Índice de Precio Operativo: 91.95 %																				
Índice de Precio Operativo: 91.95 %																				
Índice de Precio Operativo: 91.95 %																				
Índice de Precio Operativo: 91.95 %																				
Índice de Precio Operativo: 91.95 %																				
Índice de Precio Operativo: 91.95 %																				
Índice de Precio Operativo: 91.95 %																				
Índice de Precio Operativo: 91.95 %																				
Índice de Precio Operativo: 91.95 %																				
Índice de Precio Operativo: 91.95 %																				
Índice de Precio Operativo: 91.95 %																				
Índice de Precio Operativo: 91.95 %																				
Índice de Precio Operativo: 91.95 %																				
Índice de Precio Operativo: 91.95 %																				
Índice de Precio Operativo: 91.95 %																				
Índice de Precio Operativo: 91.95 %																				
Índice de Precio Operativo: 91.95 %																				
Índice de Precio Operativo: 91.95 %																				
Índice de Precio Operativo: 91.95 %																				
Índice de Precio Operativo: 91.95 %																				
Índice de Precio Operativo: 91.95 %																				
Índice de Precio Operativo: 91.95 %																				
Índice de Precio Operativo: 91.95 %																				
Índice de Precio Operativo: 91.95 %																				
Índice de Precio Operativo: 91.95 %																				
Índice de Precio Operativo: 91.95 %																				
Índice de Precio Operativo: 91.95 %																				
Índice de Precio Operativo: 91.95 %																				
Índice de Precio Operativo: 91.95 %																				
Índice de Precio Operativo: 91.95 %																				
Índice de Precio Operativo: 91.95 %																				
Índice de Precio Operativo: 91.95 %																				
Índice de Precio Operativo: 91.95 %																				
Índice de Precio Operativo: 91.95 %																				
Índice de Precio Operativo: 91.95 %																				
Índice de Precio Operativo: 91.95 %																				
Índice de Precio Operativo: 91.95 %																				
Índice de Precio Operativo: 91.95 %																				
Índice de Precio Operativo: 91.95 %																				
Índice de Precio Operativo: 91.95 %																				
Índice de Precio Operativo: 91.95 %																				
Índice de Precio Operativo: 91.95 %																				
Índice de Precio Operativo: 91.95 %																				
Índice de Precio Operativo: 91.95 %																				
Índice de Precio Operativo: 91.95 %																				
Índice de Precio Operativo: 91.95 %																				
Índice de Precio Operativo: 91.95 %																				
Índice de Precio Operativo: 91.95 %																				
Índice de Precio Operativo: 91.95 %																				
Índice de Precio Operativo: 91.95 %																				
Índice de Precio Operativo: 91.95 %																				
Índice de Precio Operativo: 91.95 %																				
Índice de Precio Operativo: 91.95 %																				
Índice de Precio Operativo: 91.95 %																				
Índice de Precio Operativo: 91.95 %																				
Índice de Precio Operativo: 91.95 %																				
Índice de Precio Operativo: 91.95 %																				
Índice de Precio Operativo: 91.95 %																				
Índice de Precio Operativo: 91.95 %																				
Índice de Precio Operativo: 91.95 %																				
Índice de Precio Operativo: 91.95 %																				
Índice de Precio Operativo: 91.95 %																				
Índice de Precio Operativo: 91.95 %																				
Índice de Precio Operativo: 91.95 %																				
Índice de Precio Operativo: 91.95 %																				
Índice de Precio Operativo: 91.95 %																				
Índice de Precio Operativo: 91.95 %																				
Índice de Precio Operativo: 91.95 %																				
Índice de Precio Operativo: 91.95 %																				
Índice de Precio Operativo: 91.95 %																				
Índice de Precio Operativo: 91.95 %																				
Índice de Precio Operativo: 91.95 %																				
Índice de Precio Operativo: 91.95 %																				
Índice de Precio Operativo: 91.95 %																				
Índice de Precio Operativo: 91.95 %																				
Índice de Precio Operativo: 91.95 %																				
Índice de Precio Operativo: 91.95 %																				
Índice de Precio Operativo: 91.95 %																				
Índice de Precio Operativo: 91.95 %																				
Índice de Precio Operativo: 91.95 %																				
Índice de Precio Operativo: 91.95 %																				
Índice de Precio Operativo: 91.95 %																				
Índice de Precio Operativo: 91.95 %																				
Índice de Precio Operativo: 91.95 %																				
Índice de Precio Operativo: 91.95 %																				
Índice de Precio Operativo: 91.95 %																				
Índice de Precio Operativo: 91.95 %																				
Índice de Precio Operativo: 91.95 %																				
Índice de Precio Operativo: 91.95 %																				
Índice de Precio Operativo: 91.95 %																				
Índice de Precio Operativo: 91.95 %																				
Índice de Precio Operativo: 91.95 %																				
Índice de Precio Operativo: 91.95 %																				
Índice de Precio Operativo: 91.95 %																				
Índice de Precio Operativo: 91.95 %																				
Índice de Precio Operativo: 91.95 %																				
Índice de Precio Operativo: 91.95 %																				
Índice de Precio Operativo: 91.95 %																				
Índice de Precio Operativo: 91.95 %																				
Índice de Precio Operativo: 91.95 %																				
Índice de Precio Operativo: 91.95 %																				
Í																				





Meta de producto

Ejecutar en 95% la dimensión prioritaria de CONVIVENCIA SOCIAL Y SALUD MENTAL

Conjunto de políticas y acciones transectoriales, sectoriales y comunitarias que permiten el despliegue de recursos individuales y colectivos para el disfrute de la vida cotidiana estableciendo relaciones interpersonales basadas en el respeto, la solidaridad y el ejercicio de los derechos humanos para el logro del bien común y el desarrollo humano y social, a través de estrategias enmarcadas en los siguientes componentes:

- Promover la salud mental y la convivencia
- Prevención y atención integral a problemas y trastornos mentales y a diferentes formas de violencia

Gestión realizada

Se realizaron 343 actividades, las cuales fueron identificación, construcción, socialización, divulgación, implementación, seguimiento y vigilancia de las rutas de atención en salud mental y violencia intrafamiliar, desarrollo de IEC para protección y vigilancia de los riesgos de consumo, violencia y trastorno mentales, se realizaron las reuniones correspondientes al Comité de Red de Buen Trato y el de SPA, se realizó seguimiento a la población que lo necesitaba, se hizo tanto telefónico como domiciliario, se realizó la notificación semanal sobre los casos de conducta suicida, SPA a la Gobernación de Cundinamarca, se desarrollaron jornadas a nivel institucional con padres de familia y estudiantes, se creó la línea de salud mental, donde se atendía los 7 días a la semana en un horario de 7:00 am a 10:00 pm, se participó en los programas radiales. Se brindó orientación psicosocial a toda la población a través de línea de escucha un promedio mes de 350 llamadas telefónicas, centros de escucha en Instituciones educativas, casa de la juventud y programas sociales para un total de 270 personas atendidas. Se realizaron 12 facebook life orientado a manejo de las emociones, primeros auxilios psicológicos, resolución de conflictos, prevención de las diferentes formas de violencia con un promedio de conexión de 940 personas por sesión.

RECUERDA QUE ESTAMOS
CONTIGO

Nos unimos a la Red Nacional de
Mujeres para brindarte todo
nuestro apoyo.

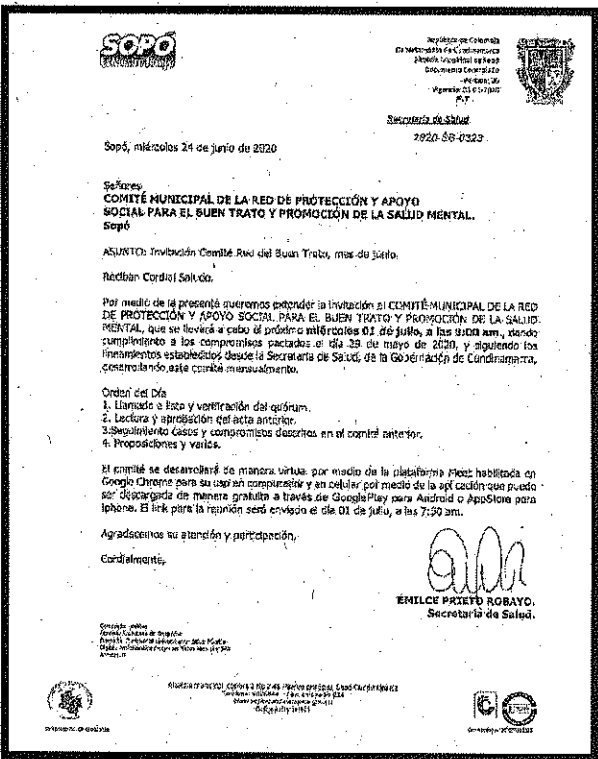


Salud | **SOPÓ**

En la app **ELLAS** podrás encontrar información que te ayudará a reconocer los tipos de violencia y cómo prevenirla. Vas a encontrar también el botón de pánico, el cual se configura para enviar un sms a 5 contactos en caso de estar en riesgo.

Recuerda que también
están habilitadas
nuestras líneas de
atención:

[illegible]



Meta de producto

Ejecutar en 95% la dimensión prioritaria de SALUD AMBIENTAL

Conjunto de acciones que buscan materializar el derecho al ambiente sano para favorecer y promover calidad de vida de la población actual y futura generaciones, a través de estrategias enmarcadas en dos componentes:

- Hábitat saludable
- Situaciones en salud relacionadas con condiciones ambientales.

Gestión realizada

Se realizaron 949 actividades, las cuales fueron inspección, vigilancia y control a tiendas naturistas, cementerios, lavanderías, estadio, coliseo, hoteles, instituciones educativas públicas y privadas, centros de desarrollo infantil guarderías, ancianatos, centro día, estaciones de policía, bomberos, centros de reclusión, centros de culto religiosos, gimnasios, centros de recreación y clubes sociales, establecimientos de la función pública, almacenes, cacharrerías. Misceláneas, papelerías, bancos, zapaterías, sasterías, oficinas de servicios, empresas aplicadoras de plaguicidas, sistemas de recolección, transporte y disposición final de residuos, industrias (no alimentarias), droguerías, centros de estética, cosmetología, alones de belleza, centros de tatuado, clínicas y consultorios veterinarios, estaciones de servicio automotriz, funerarias, laboratorios de tanatopraxia, morgues, censos de establecimientos de vigilancia sanitaria de alto y bajo riesgo

Talleres de sensibilización sobre uso y manejo e sustancias químicas.

Toma de muestras de agua potable para análisis fisicoquímicos microbiológico y especiales.

Educación sanitaria sobre el manejo de accidente rábico, por animal agresor.

Informes mensuales obre los resultados IRCA.



Se realizó la revisión de 1.122 protocolos de bioseguridad de los diferentes sectores económicos.

Como prevención para la transmisión de Enfermedades por Alimentos, se realizaron 8 cursos de manipulación de alimentos 11, MANIPULACION HIGIENICA DE ALIMENTOS (9), para un total de 288 asistentes y MANIPULACION HIGIENIA DE CARNES Y CARNICOS COMESTIBLES (2), para un total de 20 personas capacitadas.

Como control de la natalidad de caninos y felinos se realizaron 7 jornadas de esterilización para un total de 667 mascotas esterilizadas.

Se realizaron 10 jornadas de vacunación para un total de 5634 mascotas vacunadas entre caninos y felinos.

Manteniendo el % de cobertura en vacunación animal por encima 90%.



Meta de producto



Ejecutar en 95% la dimensión prioritaria de SALUD Y ÁMBITO LABORAL

Conjunto de políticas e intervenciones sectoriales y transectoriales que buscan el bienestar protección de la salud y el fomento de las intervenciones que modifican positivamente las situaciones y condiciones para la salud de los trabajadores del sector formal e informal de la economía, a través de estrategias enmarcadas en los siguientes componentes:

- La seguridad y salud en el trabajo
- La atención de situaciones prevalentes de origen laboral.

Gestión realizada

Se realizaron 164 actividades, las cuales fueron actividades educativas a los trabajadores informales que realizan actividades productivas dentro del entorno hogar, para la prevención de accidentes mitigación de riesgos, seguimiento, acompañamiento y mejora de los planes de emergencia en las instituciones educativas públicas y privadas, acciones en el comité CIECI, de prevención y erradicación de las peores formas de trabajo infantil y trabajo infantil, del municipio de y fortalecer el sistema e información, identificación, y caracterización del trabajo infantil y las peores formas de trabajo infantil, talleres dirigidos a la población trabajadora del municipio o afiliada al SGSSS, Seguimiento al aseguramiento de los trabajadores en unidades informales, se visitan 400 establecimientos sensibilizándolos en Seguridad Social, verificación y seguimiento a los protocolos de bioseguridad en pequeñas, medianas y grandes empresas prevención contagio, capacitaciones a los trabajadores informales en el manejo adecuado de plaguicidas, estrategias de información, educación y comunicación para la prevención del trabajo infantil y las peores formas del trabajo infantil.



Meta de producto

Ejecutar en 95% la dimensión prioritaria de SEGURIDAD ALIMENTARIA Y NUTRICIONAL

Conjunto de políticas y acciones transectoriales, sectoriales y comunitarias que permiten garantizar el derecho a la alimentación sana con equidad en las diferentes etapas del ciclo de vida, a través de estrategias enmarcadas en los siguientes componentes:

- Disponibilidad y acceso a los alimentos
- Consumo y aprovechamiento biológico
- Inocuidad y calidad de los alimentos.

Gestión realizada

Se realizaron 1646 actividades, las cuales fueron desarrollo de encuentros para familias gestantes y lactantes con apoyo al grupo de auxiliares de enfermería del PIC y de la Secretaría de Salud, se realizó el comité de Lactancia materna, se celebró la semana mundial de la lactancia materna "Apoyemos la Lactancia Materna para un Planeta Sustentable", se realizaron los comités municipales de Seguridad Alimentaria y Nutricional según el Acuerdo Municipal 020 de 2013, se realizaron actividades ludicopedagógicas con los profesionales del equipo PIC, en el marco de entornos saludables, con cuidadores y padres de familia de CDI e IED de preescolar, diseñar, implementar la estrategia de información, educación y comunicación en temas relacionados con la Seguridad Alimentaria, nutrición y estilos de vida saludables para medios masivos, radios tv, página web, redes sociales e informativos mensual.



Meta de producto

Ejecutar en 95% la dimensión prioritaria de SEXUALIDAD, DERECHOS SEXUALES Y REPRODUCTIVOS

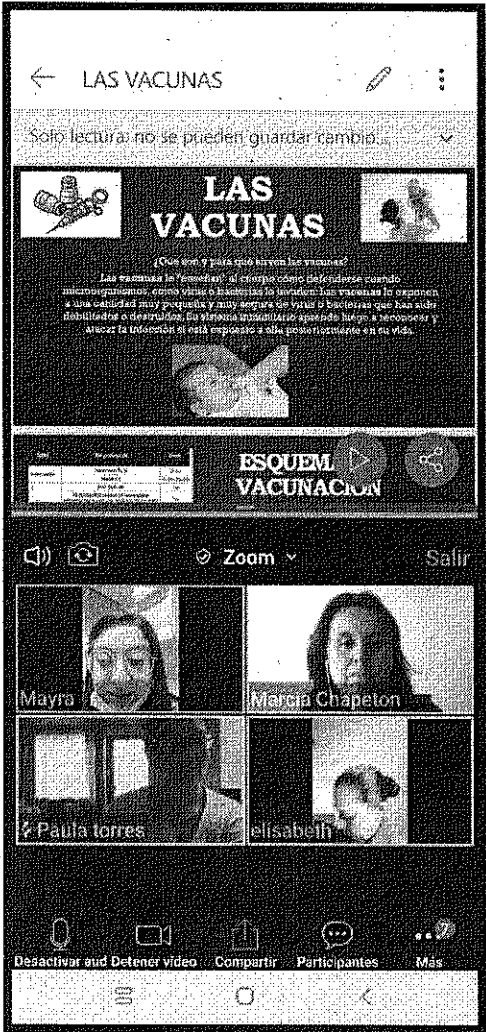
Conjunto de políticas y acciones transectoriales, sectoriales y comunitarias que permiten promover las condiciones para el ejercicio libre, autónomo e informado de la sexualidad, el desarrollo de las potencialidades de las personas, grupos y comunidades durante todo su ciclo vital, a través de estrategias enmarcadas en los siguientes componentes:

- Promoción de los derechos sexuales y reproductivos y la equidad de género
- Prevención y atención integral en salud sexual y reproductiva desde un enfoque de derechos.

Gestión realizada

Se realizaron 2252 actividades, las cuales se realizó la construcción, socialización, divulgación y acompañamiento en la implementación y articulación de la ruta de atención en salud sexual y reproductiva, con enfoque de derechos, de acuerdo a ruta de promoción y mantenimiento de la salud y a las competencias del sector salud para la gestación y la primera infancia, teniendo en cuenta la situación de derechos en mujeres en edad fértil,

gestantes, niñas y niños, posicionarla y evaluar periódicamente sus resultados, en mesas de trabajo con las EAPB, IPSs, profesionales del equipo PIC, secretaria de salud municipal y demás instituciones que brindan atención a la primera infancia, se realizó fortalecimiento de las capacidades técnicas de los profesionales de la salud con pre-tés y pos-tés que participan en la atención de las gestantes del municipio, incluidas las GEBIS para la canalización de gestantes y púerperas de alto riesgo y socialización de la directriz de consulta pre concepcional y protocolo de prevención de transmisión vertical de VIH, se realizó fortalecimiento en los procesos de implementación del Parto Humanizado en las IPS que atiendan el proceso de trabajo de parto y puerperio del municipio, se implementó la línea amiga (123) para jóvenes y adolescentes con el fin de identificación de riesgos y activación de RIAS según necesidad, se realizó vigilancia y monitoreo al 100% de las gestantes caracterizadas con el fin de minimizar el riesgo de mortalidad y morbilidad materna y realizar seguimiento a los planes de cuidado con educación para la salud los siete días de la semana.



Meta de producto

Ejecutar en 95% la dimensión prioritaria de VIDA SALUDABLE Y CONDICIONES NO TRANSMISIBLES

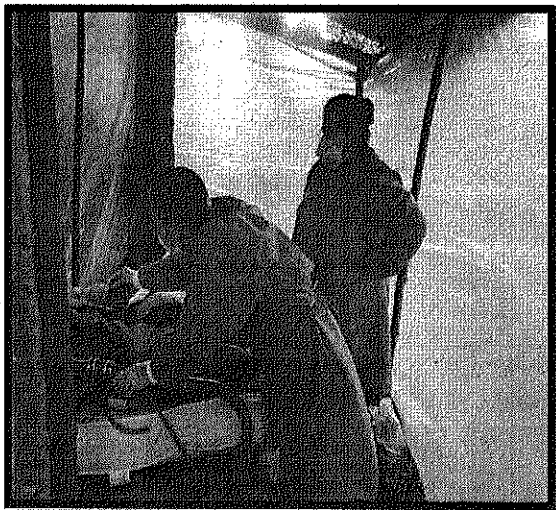
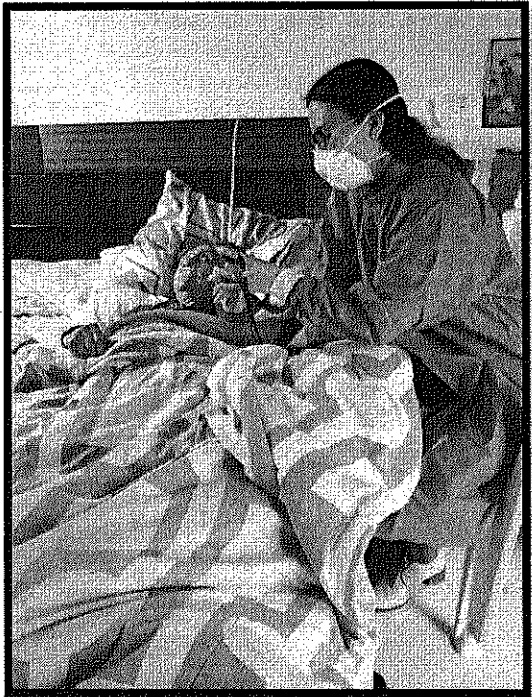
Conjunto de políticas y acciones transectoriales, sectoriales y comunitarias que buscan el bienestar y el disfrute de una vida sana en las diferentes etapas de la vida, a través de estrategias enmarcadas en los siguientes componentes:

- Modos condiciones y estilos de vida saludables en los espacios cotidianos
- Atención integral en salud de las enfermedades no transmisibles.

Gestión realizada

Se realizaron 668 actividades, las cuales fueron realizar vigilancia a las acciones dirigidas a salud oral a las mujeres gestantes en las IPS y/o consultorios que prestan el servicio de salud oral, realizar la aplicación en el 50% de la población adulta el Test de FINDRICS para la identificación del riesgo cardiovascular (Hipertensión y Diabetes),

se realizó el diagnóstico y el documento de análisis de la situación de la salud oral en el Municipio, teniendo en cuenta RIPS, indicadores de salud oral y CEOP, por momento de curso de vida.
1.823 fichas de riesgo cardiovascular aplicadas en campo por las gestoras de bienestar.
1.177 adultos de 18 – 59 de las cuales se detecto un 4.5% en mujeres y 3% en hombres.
64 Adultos Mayores atendidos como seguimiento a patologías crónicas, no adherentes a controles médicos .
75 visitas a personas con riesgo cardiovascular
Identificados 508 adultos mayores con rx de Diabetes



Meta de producto

Ejecutar en 95% la dimensión prioritaria de VIDA SALUDABLE Y ENFERMEDADES TRANSMISIBLES

Conjunto de políticas y acciones transectoriales, sectoriales y comunitarias que permiten materializar el derecho a vivir libre de enfermedades transmisibles en todos los ciclos de la vida y entornos donde viven las personas, familias y comunidades, a través de estrategias enmarcadas en los siguientes componentes:

- Enfermedades emergentes, re-emergentes y desatendidas
- Enfermedades inmunoprevenibles

Gestión realizada

Se realizaron 8170 actividades, las cuales fueron, realizar un monitoreo y evaluación del cumplimiento de los lineamientos emitidos por el Ministerio de Salud, relacionados con la ejecución de las estrategias y tácticas de vacunación, (vacunación intramural, vacunación extramural, jornadas de vacunación, seguimiento a cohorte de nacidos vivos, canalización y demanda inducida de la población, oferta de horarios extendidos según necesidad de la población entre otros) y al cumplimiento del decreto 2287 de 2003, carnet de vacunación, en la ESE Hospital vino Salvador de Sopó y demás prestadores de salud que presten el Servicio de vacunación del Municipio, se realizó seguimiento a la demanda inducida efectiva a los servicios de salud y servicios sociales de la población encontrada en riesgo en la caracterización y actualización de viviendas de las familias, se verificó la distribución y supervisión de entrega de medicamentos para toda la red prestadora de servicios del municipio, teniendo en cuenta la estrategia DOTS/TAES. Seguimiento a pacientes para lograr la meta de éxito de tratamiento, se capacitó sobre las medidas de control de infección por tuberculosis en los ámbitos comunitario e institucional (IPS Públicas y privadas, CDI, CBA y centro día) y realizar jornadas de Búsqueda Activa en población vulnerable de sistema nervioso periférico y de Sintomáticos Respiratorios (Población Institucionalizada, desplazada e indígenas), se fortaleció la estrategia de la sala ERA, pre test y pos test, a los profesionales de la salud de las IPS en protocolos y guías vigentes, para la vigilancia y atención de la IRA, así como las acciones de prevención, manejo y control de la IRA adaptando las guías de práctica clínica, relacionadas con ERA, manejo de Neumonía, bronquiolitis, tosferina y asma, se realizaron 54 jornadas de vacunación de las cuales 48 fueron municipales (casa a casa), 4 departamentales y 2 nacionales, vigilancia a adherencia a tratamiento de Mantenimiento de Tuberculosis, 100% de dosis completas en menores de 1 año - rotavirus, neumococo, triple viral y pentavalente.

LA VACUNACIÓN TAMBIÉN ES UNA PRIORIDAD EN TIEMPOS DE COVID - 19.

En nuestro municipio continuamos con la vacunación para **niños menores de 6 años**, **niños de 6 a 23 meses** para vacuna de **Influenza**, **niños de 9 a 17 años** para vacuna del **VPH**, **mujeres gestantes** y **mujeres en edad fértil de 10 a 49 años**.

Puedes acercarte al punto de vacunación de la **E.S.E. Hospital Divino Salvador de Sopó**, de **lunes a viernes de 8 a.m. a 4 p.m.**

Agenda tu cita para vacunación al número



3173855927

Este número está habilitado de **lunes a viernes de 8:00 a.m. a 3:30 p.m.**, si no te contestan **deja un mensaje o WhatsApp con todos tus datos**.



Sociedad de
Salud

Jornada
DEPARTAMENTAL DE
VACUNACIÓN

El día 20 de mayo de 2014, desde las 8 a.m. hasta las 4 p.m.

La vacunación también es un
auto cuidado.

 Jornada
20 de mayo

 8:00 a.m.
a 4:00 p.m.

Lugares:

En todos los Centros de Atención Primaria de Salud.

Se recomienda la vacunación en
adultos no vacunados o
actualizado en los últimos 10 años que
no tengan
ninguna de las siguientes vacunas
completadas en los últimos 10 años:

Polio, Sarampión, Rubéola, Tétanos, Difteria y Tosferia.

Salud

SOPO



Meta de producto

Ejecutar en 95% la dimensión Transversal de GESTIÓN DIFERENCIAL DE LAS POBLACIONES VULNERABLES

Conjunto de políticas e intervenciones sectoriales y transectoriales que buscan el reconocimiento de las diferencias sociales y, en consecuencia, la aplicación de medidas en favor de aquellos grupos sociales en los que esas diferencias significa desventaja o situación de mayor vulnerabilidad, encaminados a lograr la equidad en salud en el marco de los derechos de sujetos y colectivos. Cabe aclarar que en el interior de las ocho dimensiones prioritarias se desarrollan acciones afirmativas que complementan estas orientaciones transversales. Las acciones transversales a las poblaciones que presentan mayor vulnerabilidad se enmarcan en los siguientes componentes:

- * Niños, niñas y adolescentes
- * Personas en situación de discapacidad
- * Adulto mayor


Gestión realizada

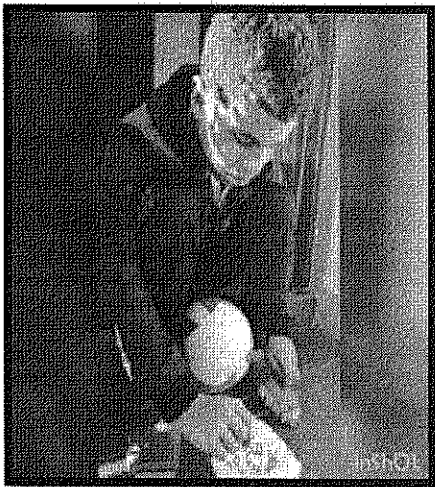
Se realizaron 2051 actividades, las cuales se realizó fortalecimiento de procesos de atención en niños sala ERA, Atención de Enfermedades Prevalentes de la Infancia (670 registros en comunidad) para reducir el riesgo de mortalidad por ERA y EDA.

95% (1.419) niños y niñas de 0 a 5 años afiliados al SGSSS.

Seguimiento a 270 adultos mayores por los profesionales del programa durante pandemia.

251 personas con discapacidad atendidas por el programa





Meta de producto

Ejecutar en 95% la dimensión prioritaria de EMERGENCIAS Y DESASTRES

Conjunto de políticas y acciones transectoriales, sectoriales y comunitarias que propenden por la protección de individuos y colectivos ante los riesgos de emergencias y desastres, mediante estrategias orientadas reducir la exposición y propender la accesibilidad integral y enmarcadas en los siguientes componentes:

Gestión integral de riesgos en emergencias y desastres

- Respuesta en salud ante situaciones de emergencias y desastres

Gestión realizada


Se realizaron 36 actividades, donde se participó activamente en las reuniones mensuales del comité o consejo de control de riesgo Municipal para el seguimiento de eventos riesgosos que puedan presentarse en el Municipio, verificando la asistencia de la IPS pública, se elaboró conjuntamente con los profesionales de salud y la oficina de gestión del riesgo, los planes de contingencia para los diferentes eventos de salud dentro del Municipio, se gestionó con las entidades de socorro las capacitaciones de gestión del riesgo y/o primeros auxilios para la comunidad educativa.

Se mantuvo la participación en los Puesto de Mando Unificado para fortalecer las capacidades en bioseguridad frente a la pandemia.

32 programas radiales – martes en vivo sensibilización y orientación en temas de salud y pandemia por profesionales expertos y 3 programas de televisión.

Revisión de 1.230 protocolos de bioseguridad aprobados en los diferentes sectores económicos.

Refuerzo en las instalaciones educativas en los planes de emergencias y desastres.



Año 2021

Meta de producto
Ejecutar en 95% la dimensión Transversal de FORTALECIMIENTO DE LA AUTORIDAD SANITARIA
Gestión realizada
Se realizaron 468 actividades, las cuales fueron cargue del Plan Territorial y las ejecuciones en plataforma SISPRO de la vigencia 2021, se realizó seguimiento a Políticas Públicas, seguimiento PQRSF, vigilancia a los prestadores de servicios, seguimiento al plan de acción en salud, seguimiento al Componente Operativo Anual de Inversión, se realizan actividades de auditoría al aseguramiento en virtud de la circular 001 de 2020 de la Superintendencia Nacional de Salud, circular 189 de 2020 de la Secretaría de Salud de Cundinamarca y/o los lineamientos dados por los entes de control, a las EPS presentes en el Municipio de Sopó, además del manejo y cruce de base de datos y apoyo en el seguimiento al fondo local de salud.

Índice Eficacia Operativa: 100 %

31.87 % - 100 % 31.87 % - 100 % 31.87 % - 100 % 31.87 % - 100 % 31.87 % - 100 % 31.87 % - 100 %

1. Eficacia Operativa aplicada por la entidad.

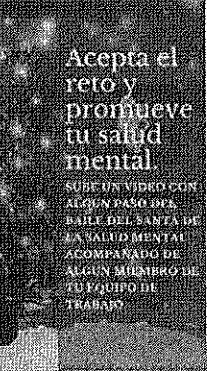
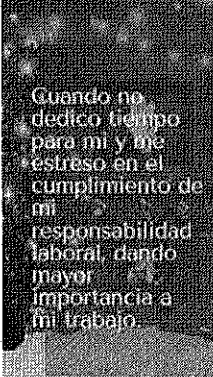
Dimensión	Programación				Ejecución				Porcentaje de Cumplimiento Trimestral %				Porcentaje de Cumplimiento Trimestral Acumulado %				Ámbito %	Verificación
	Trim 1	Trim 2	Trim 3	Trim 4	Trim 1	Trim 2	Trim 3	Trim 4	Trim 1	Trim 2	Trim 3	Trim 4	Trim 1	Trim 2	Trim 3	Trim 4		
Salud ambiental	7.46	14.07	11.05	10.56	7.46	14.07	11.05	10.56	100	100	100	100	100	100	100	100	100	
Vida sexual y condiciones no transmisibles	25.63	163.40	108.59	9.78	26.03	162.93	103.59	3.26	100	100	100	100	100	100	100	100	100	
Convivencia social y salud mental	9.60	2.10	2.01	1.25	0.60	2.10	2.01	1.25	100	100	100	100	100	100	100	100	100	
Seguridad alimentaria y nutricional	0.00	1.67	2.44	0.83	0.00	1.67	2.44	0.83	100	100	100	100	100	100	100	100	100	
Seguridad directos sexuales y reproductivos	0.00	1.75	12.12	14.72	0.00	1.75	12.12	14.72	100	100	100	100	100	100	100	100	100	
Vida saludable y enfermedades transmisibles	8.31	8.70	30.64	4.89	4.01	8.78	93.54	4.84	100	100	100	100	100	100	100	100	100	
Salud pública en emergencias y desastres	1.00	1.93	3.57	2.33	1.00	1.93	3.67	2.37	100	100	100	100	100	100	100	100	100	
Salud y género laboral	6.54	10.03	20.23	9.52	5.54	16.55	20.25	9.92	100	100	100	100	100	100	100	100	100	
Familias gestan diferencial de población vulnerable	1.41	12.04	22.11	1.95	1.11	12.04	21.11	1.95	100	100	100	100	100	100	100	100	100	
Fortalecimiento de la supervisión sanitaria para la gestión en salud	1.50	2.50	5.11	2.11	1.00	2.58	2.11	2.11	100	100	100	100	100	100	100	100	100	

Meta de producto

Ejecutar en 95% la dimensión prioritaria de CONVIVENCIA SOCIAL Y SALUD MENTAL

Gestión realizada

Se realizaron 489 actividades, las cuales fueron socialización , divulgación, implementación, seguimiento y vigilancia de las rutas de atención en salud mental y violencia intrafamiliar, desarrollo de IEC para protección y vigilancia de los riesgos de consumo, violencia y trastorno mentales, se realizaron las reuniones correspondientes al Comité de Red de Buen Trato y el de SPA, se realizó seguimiento a la población que lo necesitaba, se hizo tanto telefónico como domiciliario, se realizó la notificación semanal sobre los casos de conducta suicida, SPA a la Gobernación de Cundinamarca, se desarrollaron jornadas a nivel institucional con padres de familia y estudiantes, se creó la línea de salud mental, donde se atendía los 7 días a la semana en un horario de 7:00 am a 10:00 pm, se participó en los programas radiales.




Meta de producto

Ejecutar en 95% la dimensión prioritaria de SALUD AMBIENTAL

Gestión realizada

Se realizaron 1872 actividades, las cuales fueron inspección, vigilancia y control a tiendas naturistas, cementerios, lavanderías, estadio, coliseo, hoteles, instituciones educativas públicas y privadas, centros de desarrollo infantil guarderías, ancianatos, centro día, estaciones de policía, bomberos, centros de reclusión, centros de culto religiosos, gimnasios, centros de recreación y clubes sociales, establecimientos de la función pública, almacenes, cacharrerías. Misceláneas, papelerías, bancos, zapaterías, sasterías, oficinas de servicios, empresas aplicadoras de plaguicidas, sistemas de recolección, transporte y disposición final de residuos, industrias (no alimentarias), droguerías, centros de estética, cosmetología, alones de belleza, centros de tatuado, clínicas y consultorios veterinarios, estaciones de servicio automotriz, funerarias, laboratorios de tanatopraxia, morgues, censos de establecimientos de vigilancia sanitaria de alto y bajo riesgo
Talleres de sensibilización sobre uso y manejo e sustancias químicas.
Toma de muestras de agua potable para análisis fisicoquímicos microbiológico y especiales.
Educación sanitaria sobre el manejo de accidente rábico, por animal agresor.
Informes mensuales obre los resultados IRCA.



Meta de producto

Ejecutar en 95% la dimensión prioritaria de SALUD Y ÁMBITO LABORAL


Gestión realizada

Se realizaron 731 actividades, las cuales fueron actividades educativas a los trabajadores informales que realizan actividades productivas dentro del entorno hogar, para la prevención de accidentes mitigación de riesgos, seguimiento, acompañamiento y mejora de los planes de emergencia en las instituciones educativas públicas y privadas, acciones en el comité CIECI, de prevención y erradicación de las peores formas de trabajo infantil y trabajo infantil, del municipio de y fortalecer el sistema e información, identificación, y caracterización del trabajo infantil y las peores formas de trabajo infantil, talleres dirigidos a la población trabajadora del municipio o afiliada al SGSSS, Seguimiento al aseguramiento de los trabajadores en unidades informales, se visitan 400 establecimientos sensibilizándolos en Seguridad Social, verificación y seguimiento a los protocolos de bioseguridad en pequeñas, medianas y grandes empresas prevención contagio, capacitaciones a los trabajadores informales en el manejo adecuado de plaguicidas, estrategias de información, educación y comunicación para la prevención del trabajo infantil y las peores formas del trabajo infantil.

[illegible]

Olga Yanneth Rojas Cortes
Esp. Seguridad y Salud en el Trabajo-HSEQ
Lic. N. 201417

Reciclador de base, llamado también recuperador primario, es un trabajador/a que realiza el oficio de recolectar, seleccionar, recuperar, transformar, comercializar y reutilizar los residuos sólidos. Cumple la labor de reciclar en el primer eslabón de la cadena de comercialización y recuperación de material.



SOPÓ
Alcalde de Sopó

icontec
N° 50-420001197

SGR
N° 50-200001197

Meta de producto


Ejecutar en 95% la dimensión prioritaria de SEGURIDAD ALIMENTARIA Y NUTRICIONAL

Gestión realizada

Se realizaron 83 actividades, las cuales fueron desarrollo de encuentros para familias gestantes y lactantes con apoyo al grupo de auxiliares de enfermería del PIC y de la Secretaría de Salud, se realizó el comité de Lactancia materna, se celebró la semana mundial de la lactancia materna, se realizaron los comités municipales de Seguridad Alimentaria y Nutricional según el Acuerdo Municipal 020 de 2013, se realizaron actividades ludicopedagógicas con los profesionales del equipo PIC, en el marco de entornos saludables, con cuidadores y padres de familia de CDI e IED de preescolar, diseñar, implementar la estrategia de información, educación y comunicación en temas relacionados con la Seguridad Alimentaria, nutrición y estilos de vida saludables para medios masivos, radios tv, página web, redes sociales e informativos mensual.

realizar acompañamiento hasta lograr la ganancia de peso adecuada.	seguimiento y acompañamiento permanente	y A partir de la fecha	nutricionista Marcia Chapeton
---	--	---------------------------	-------------------------------------


VIII. Registro Fotográfico:



VIII. REGISTROS DE ASISTENCIA:

Se da por terminada la reunión a las: 10:30 am



En constancia firma:



MARCIA PADLA CHAPETON CASTRO
Nutricionista Dietista
Secretaría de Salud
Alcaldía de Sopó

ANEXOS

Fotografías de las instalaciones de la sala de lactancia




Meta de producto

Ejecutar en 95% la dimensión prioritaria de SEXUALIDAD, DERECHOS SEXUALES Y REPRODUCTIVOS

Gestión realizada

Se realizaron 1153 actividades, las cuales se realizó la construcción, socialización, divulgación y acompañamiento en la implementación y articulación de la ruta de atención en salud sexual y reproductiva, con enfoque de derechos, de acuerdo a ruta de promoción y mantenimiento de la salud y a las competencias del sector salud para la gestación y la primera infancia, teniendo en cuenta la situación de derechos en mujeres en edad fértil, gestantes, niñas y niños, posicionarla y evaluar periódicamente sus resultados, en mesas de trabajo con las EAPB, IPSs, profesionales del equipo PIC, secretaria de salud municipal y demás instituciones que brindan atención a la primera infancia, se realizó fortalecimiento de las capacidades técnicas de los profesionales de la salud con pre-tés y pos-tés que participan en la atención de las gestantes del municipio, incluidas las GEBIS para la canalización de gestantes y púerperas de alto riesgo y socialización de la directriz de consulta pre concepcional y protocolo de prevención de transmisión vertical de VIH, se realizó fortalecimiento en los procesos de implementación del Parto Humanizado en las IPS que atiendan el proceso de trabajo de parto y puerperio del municipio, se continuó con la línea amiga (123) para jóvenes y adolescentes con el fin de identificación de riesgos y activación de RIAS según necesidad, se realizó vigilancia y monitoreo al 100% de las gestantes caracterizadas con el fin de minimizar el riesgo de mortalidad y morbilidad materna y realizar seguimiento a los planes de cuidado con educación para la salud los siete días de la semana.



Primera infancia

[illegible]

Meta de producto

Ejecutar en 95% la dimensión prioritaria de VIDA SALUDABLE Y CONDICIONES NO TRANSMISIBLES

Gestión realizada

Se realizaron 8636 actividades, las cuales fueron realizar vigilancia a las acciones dirigidas a salud oral a las mujeres gestantes en las IPS y/o consultorios que prestan el servicio de salud oral, realizar la aplicación en el 50% de la población adulta el Test de FINDRICS para la identificación del riesgo cardiovascular (Hipertensión y Diabetes), se realizó el diagnóstico y el documento de análisis de la situación de la salud oral en el Municipio, teniendo en cuenta RIPS, indicadores de salud oral y CEOP, por momento de curso de vida. Seguimiento a la población adulta mayor que se encuentra como crónicos inasistentes.




Meta de producto

Ejecutar en 95% la dimensión prioritaria de VIDA SALUDABLE Y ENFERMEDADES TRANSMISIBLES

Gestión realizada

Se realizaron 4851 actividades, las cuales fueron, realizar un monitoreo y evaluación del cumplimiento de los lineamientos emitidos por el Ministerio de Salud, relacionados con la ejecución de las estrategias y tácticas de vacunación, (vacunación intramural, vacunación extramural, jornadas de vacunación, seguimiento a cohorte de nacidos vivos, canalización y demanda inducida de la población, oferta de horarios extendidos según necesidad de la población entre otros) y al cumplimiento del decreto 2287 de 2003, carnet de vacunación, en la ESE Hospital vino Salvador de Sopó y demás prestadores de salud que presten el Servicio de vacunación del Municipio, se realizó seguimiento a la demanda inducida efectiva a los servicios de salud y servicios sociales de la población encontrada en riesgo en la caracterización y actualización de viviendas de las familias, se verificó la distribución y supervisión de entrega de medicamentos para toda la red prestadora de servicios del municipio, teniendo en cuenta la estrategia DOTS/TAES. Seguimiento a pacientes para lograr la meta de éxito de tratamiento, se capacitó sobre las medidas de control de infección por tuberculosis en los ámbitos comunitario e institucional (IPS Públicas y privadas, CDI, CBA y centro día) y realizar jornadas de Búsqueda Activa en población vulnerable de sistema nervioso periférico y de Sintomáticos Respiratorios (Población Institucionalizada, desplazada e indígenas), se fortaleció la estrategia de la sala ERA, pre test y pos test, a los profesionales de la salud de las IPS en protocolos y guías vigentes, para la vigilancia y atención de la IRA, así como las acciones de prevención, manejo y control de la IRA adaptando las guías de práctica clínica, relacionadas con ERA, manejo de Neumonía, bronquiolitis, tosferina y asma.

Se realiza el Comité PAI municipal

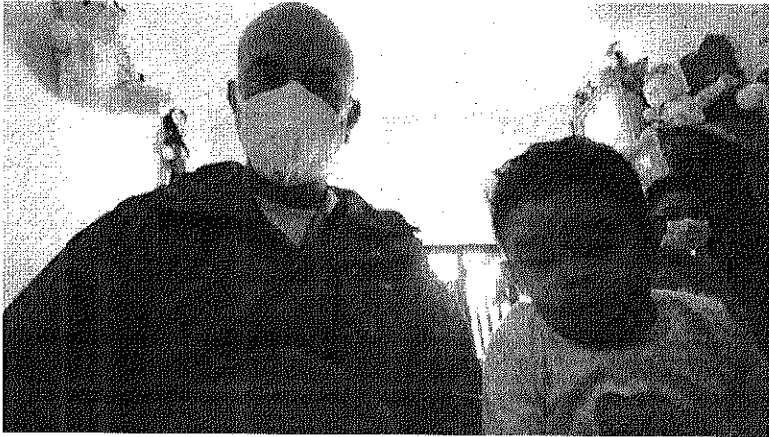


Meta de producto

Ejecutar en 95% la dimensión Transversal de GESTIÓN DIFERENCIAL DE LAS POBLACIONES VULNERABLES


Gestión realizada

Se realizaron 931 actividades, las cuales se realizó fortalecimiento de procesos de atención en niños sala ERA, Atención de Enfermedades Prevalentes de la para reducir el riesgo de mortalidad por ERA y EDA. Se realizó afiliación a menores de 5 años en el régimen subsidiado que cumplían con los criterios. Se realizó apoyo y fortalecimiento de capacidades técnicas a través de talleres a la población en general con respecto al manejo y medidas preventivas de la primera infancia en los encuentros maternos en coordinación con la vigilancia a gestantes en áreas rurales y urbana del municipio. Se realizó capacitación AIEPI a actores sociales (madres comunitarias, padres de familia, Juntas de acción comunal) en la estrategia AIEPI Comunitario, Incluye abordaje de la socialización del Programa Nacional de Prevención, manejo y control de IRA y EDA




Meta de producto


Ejecutar en 95% la dimensión prioritaria de EMERGENCIAS Y DESASTRES




PLAN DE ACCION PARA FORTALECER EL PROCESO DESDE EL AMBITO EN SALUD



1- Actualizar el Documento existente en el Municipio.



1- Revisar el Decreto existente en el Municipio.



SECRETARIA DE SALUD

SECRETARIA DE EDUCACION

SECRETARIA DE PLANEACION Y DESARROLLO

SECRETARIA DE ECONOMIA Y FINANZAS

SECRETARIA DE AGRICULTURA Y GANADERIA

SECRETARIA DE INDUSTRIA Y COMERCIO

SECRETARIA DE TRABAJO Y PREVISION SOCIAL

SECRETARIA DE CULTURA Y DEPORTES

SECRETARIA DE TURISMO

SECRETARIA DE AMBIENTE Y ORDENAMIENTO TERRITORIAL

SECRETARIA DE ENERGIA Y MINAS

SECRETARIA DE TRANSPORTES Y COMUNICACIONES

SECRETARIA DE DEFENSA Y FUERZAS ARMADAS

SECRETARIA DE JUSTICIA Y DERECHO

SECRETARIA DE INTERIORES

SECRETARIA DE VIVIENDA Y OBRAS PUBLICAS

SECRETARIA DE SALUD

SECRETARIA DE EDUCACION

SECRETARIA DE PLANEACION Y DESARROLLO

SECRETARIA DE ECONOMIA Y FINANZAS

SECRETARIA DE AGRICULTURA Y GANADERIA

SECRETARIA DE INDUSTRIA Y COMERCIO

SECRETARIA DE TRABAJO Y PREVISION SOCIAL

SECRETARIA DE CULTURA Y DEPORTES

SECRETARIA DE TURISMO

SECRETARIA DE AMBIENTE Y ORDENAMIENTO TERRITORIAL

SECRETARIA DE ENERGIA Y MINAS

SECRETARIA DE TRANSPORTES Y COMUNICACIONES

SECRETARIA DE DEFENSA Y FUERZAS ARMADAS

SECRETARIA DE JUSTICIA Y DERECHO

SECRETARIA DE INTERIORES

SECRETARIA DE VIVIENDA Y OBRAS PUBLICAS

SECRETARIA DE SALUD

SECRETARIA DE SALUD

SECRETARIA DE EDUCACION

SECRETARIA DE PLANEACION Y DESARROLLO

SECRETARIA DE ECONOMIA Y FINANZAS

SECRETARIA DE AGRICULTURA Y GANADERIA

SECRETARIA DE INDUSTRIA Y COMERCIO

SECRETARIA DE TRABAJO Y PREVISION SOCIAL

SECRETARIA DE CULTURA Y DEPORTES

SECRETARIA DE TURISMO

SECRETARIA DE AMBIENTE Y ORDENAMIENTO TERRITORIAL

SECRETARIA DE ENERGIA Y MINAS

SECRETARIA DE TRANSPORTES Y COMUNICACIONES

SECRETARIA DE DEFENSA Y FUERZAS ARMADAS

SECRETARIA DE JUSTICIA Y DERECHO

SECRETARIA DE INTERIORES

SECRETARIA DE VIVIENDA Y OBRAS PUBLICAS

SECRETARIA DE SALUD

	Meta de producto
--	-------------------------

Gestión realizada	
-------------------	--

Se realizaron 296 actividades, las cuales fueron cargue del Plan Territorial y las ejecuciones en plataforma SISPRO de la vigencia 2022,, se realizó seguimiento a Políticas Públicas, seguimiento PQRSF, vigilancia a los prestadores de servicios, seguimiento al plan de acción en salud, seguimiento al Componente Operativo Anual de Inversión, se realizan actividades de auditoría al aseguramiento en virtud de la circular 001 de 2020 de la Superintendencia Nacional de Salud, circular 189 de 2020 de la Secretaría de Salud de Cundinamarca y/o los lineamientos dados por los entes de control, a las EPS presentes en el Municipio de Sopó, además del manejo y cruce de base de datos y apoyo en el seguimiento al fondo local de salud.

		Índice Eficacia Operativa: 99.97 %															
		90 % - 99 %				80 % - 89 %				70 % - 79 %				60 % - 69 %			
		100 %				100 %				100 %				100 %			
		100 %				100 %				100 %				100 %			
		100 %				100 %				100 %				100 %			
		100 %				100 %				100 %				100 %			
		100 %				100 %				100 %				100 %			
		100 %				100 %				100 %				100 %			
		100 %				100 %				100 %				100 %			
		100 %				100 %				100 %				100 %			
		100 %				100 %				100 %				100 %			
		100 %				100 %				100 %				100 %			
		100 %				100 %				100 %				100 %			
		100 %				100 %				100 %				100 %			
		100 %				100 %				100 %				100 %			
		100 %				100 %				100 %				100 %			
		100 %				100 %				100 %				100 %			
		100 %				100 %				100 %				100 %			
		100 %				100 %				100 %				100 %			
		100 %				100 %				100 %				100 %			
		100 %				100 %				100 %				100 %			
		100 %				100 %				100 %				100 %			
		100 %				100 %				100 %				100 %			
		100 %				100 %				100 %				100 %			
		100 %				100 %				100 %				100 %			
		100 %				100 %				100 %				100 %			
		100 %				100 %				100 %				100 %			
		100 %				100 %				100 %				100 %			
		100 %				100 %				100 %				100 %			
		100 %				100 %				100 %				100 %			
		100 %				100 %				100 %				100 %			
		100 %				100 %				100 %				100 %			
		100 %				100 %				100 %				100 %			
		100 %				100 %				100 %				100 %			
		100 %				100 %				100 %				100 %			
		100 %				100 %				100 %				100 %			
		100 %				100 %				100 %				100 %			
		100 %				100 %				100 %				100 %			
		100 %				100 %				100 %				100 %			
		100 %				100 %				100 %				100 %			
		100 %				100 %				100 %				100 %			
		100 %				100 %				100 %				100 %			
		100 %				100 %				100 %				100 %			
		100 %				100 %				100 %				100 %			
		100 %				100 %				100 %				100 %			
		100 %				100 %				100 %				100 %			
		100 %				100 %				100 %				100 %			
		100 %				100 %				100 %				100 %			
		100 %				100 %				100 %				100 %			
		100 %				100 %				100 %				100 %			
		100 %				100 %				100 %				100 %			
		100 %				100 %				100 %				100 %			
		100 %				100 %				100 %				100 %			
		100 %				100 %				100 %				100 %			
		100 %				100 %				100 %				100 %			
		100 %				100 %				100 %				100 %			
		100 %				100 %				100 %				100 %			
		100 %				100 %				100 %				100 %			
		100 %				100 %				100 %				100 %			
		100 %				100 %				100 %				100 %			
		100 %				100 %				100 %				100 %			
		100 %				100 %				100 %				100 %			
		100 %				100 %				100 %				100 %			
		100 %				100 %				100 %				100 %			
		100 %				100 %				100 %				100 %			
		100 %				100 %				100 %				100 %			
		100 %				100 %				100 %				100 %			
		100 %				100 %				100 %				100 %			
		100 %				100 %				100 %				100 %			
		100 %				100 %				100 %				100 %			
		100 %				100 %				100 %				100 %			
		100 %				100 %				100 %				100 %			
		100 %				100 %				100 %				100 %			
		100 %				100 %				100 %				100 %			
		100 %				100 %				100 %				100 %			
		100 %				100 %				100 %				100 %			
		100 %				100 %				100 %				100 %			
		100 %				100 %				100 %				100 %			
		100 %				100 %				100 %				100 %			
		100 %				100 %				100 %				100 %			
		100 %				100 %				100 %				100 %			
		100 %				100 %				100 %				100 %			
		100 %				100 %				100 %				100 %			
		100 %				100 %				100 %				100 %			
		100 %				100 %				100 %				100 %			
		100 %				100 %				100 %				100 %			
		100 %				100 %				100 %				100 %			
		100 %				100 %				100 %				100 %			
		100 %				100 %				100 %				100 %			
		100 %				100 %				100 %				100 %			
		100 %				100 %				100 %				100 %			
		100 %				100 %				100 %				100 %</			

Meta de producto
Ejecutar en 95% la dimensión prioritaria de SALUD AMBIENTAL

Gestión realizada

Se realizaron 3142 actividades, las cuales fueron inspección, vigilancia y control a tiendas naturistas, cementerios, lavanderías, estadio, coliseo, hoteles, instituciones educativas públicas y privadas, centros de desarrollo infantil guarderías, ancianatos, centro día, estaciones de policía, bomberos, centros de reclusión, centros de culto religiosos, gimnasios, centros de recreación y clubes sociales, establecimientos de la función pública, almacenes, cacharrerías. Misceláneas, papelerías, bancos, zapaterías, sasterías, oficinas de servicios, empresas aplicadoras de plaguicidas, sistemas de recolección, transporte y disposición final de residuos, industrias (no alimentarias), droguerías, centros de estética, cosmetología, alones de belleza, centros de tatuado, clínicas y consultorios veterinarios, estaciones de servicio automotriz, funerarias, laboratorios de tanatopraxia, morgues, censos de establecimientos de vigilancia sanitaria de alto y bajo riesgo

Talleres de sensibilización sobre uso y manejo e sustancias químicas.

Toma de muestras de agua potable para análisis fisicoquímicos microbiológico y especiales.

Educación sanitaria sobre el manejo de accidente rábico, por animal agresor.

Informes mensuales obre los resultados IRCA.

**ALERTA
SANITARIA**

Arepas de Chócolo tipo panqueque
La Antioqueña



Nombre del producto:
Arepas de Chócolo tipo panqueque
La Antioqueña

Registro Sanitario:
RSA/AGS33214

Fuente de la alerta:
Acciones de IVC y resultado
de laboratorio no conforme

No. identificación interna: AA236735

1. El Invirta solicita a la población en general abstenerse de adquirir los productos relacionados en esta alerta.

2. Se recomienda a los consumidores que los hayan adquirido suspender su consumo.

3. Se recomienda a los consumidores informar de manera inmediata al Invirta o a las Entidades Territoriales de Salud, si conocen de lugares donde se elaboran, envasan, distribuyen o comercializan estos productos.




Meta de producto

Ejecutar en 95% la dimensión prioritaria de SALUD Y ÁMBITO LABORAL

Gestión realizada

Se realizaron 279 actividades, las cuales fueron actividades educativas a los trabajadores informales que realizan actividades productivas dentro del entorno hogar, para la prevención de accidentes mitigación de riesgos, seguimiento, acompañamiento y mejora de los planes de emergencia en las instituciones educativas públicas y privadas, acciones en el comité CIECI, de prevención y erradicación de las peores formas de trabajo infantil y trabajo infantil, del municipio de y fortalecer el sistema e información, identificación, y caracterización del trabajo infantil y las peores formas de trabajo infantil, talleres dirigidos a la población trabajadora del municipio o afiliada al SGSSS, Seguimiento al aseguramiento de los trabajadores en unidades informales, se visitan 400 establecimientos sensibilizándolos en Seguridad Social, verificación y seguimiento a los protocolos de bioseguridad en pequeñas, medianas y grandes empresas prevención contagio, capacitaciones a los trabajadores informales en el manejo adecuado de plaguicidas, estrategias de información, educación y comunicación para la prevención del trabajo infantil y las peores formas del trabajo infantil.



Día Mundial contra el Trabajo Infantil

Alcaldía Municipal de Sopó - Grupo Oficial.
12 de junio · 🌐
#ProtejamosNuestrasNiñez 🇨🇴 🇨🇴 El Día Mundial Contra el Trabajo Infantil.
#...
Ver más

Meta de producto

Ejecutar en 95% la dimensión prioritaria de SEGURIDAD ALIMENTARIA Y NUTRICIONAL

Gestión realizada

Se realizaron 98 actividades, las cuales fueron desarrollo de encuentros para familias gestantes y lactantes con apoyo al grupo de auxiliares de enfermería del PIC y de la Secretaría de Salud, se realizó el comité de Lactancia materna, se celebró la semana mundial de la lactancia materna", se realizaron los comités municipales de Seguridad Alimentaria y Nutricional según el Acuerdo Municipal 020 de 2013, se realizaron actividades ludicopedagógicas con los profesionales del equipo PIC, en el marco de entornos saludables, con cuidadores y padres de familia de CDI e IED de preescolar, diseñar, implementar la estrategia de información, educación y comunicación en temas relacionados con la Seguridad Alimentaria, nutrición y estilos de vida saludables para medios masivos, radios tv, página web, redes sociales e informativos mensual.

Ejecutar en 95% la dimensión prioritaria de SEXUALIDAD, DERECHOS SEXUALES Y REPRODUCTIVOS

Se realizaron 2806 actividades, las cuales se realizó la construcción, socialización, divulgación y acompañamiento en la implementación y articulación de la ruta de atención en salud sexual y reproductiva, con enfoque de derechos, de acuerdo a ruta de promoción y mantenimiento de la salud y a las competencias del sector salud para la gestación y la primera infancia, teniendo en cuenta la situación de derechos en mujeres en edad fértil, gestantes, niñas y niños, posicionarla y evaluar periódicamente sus resultados, en mesas de trabajo con las EAPB, IPSs, profesionales del equipo PIC, secretaria de salud municipal y demás instituciones que brindan atención a la primera infancia, se realizó fortalecimiento de las capacidades técnicas de los profesionales de la salud con pre-tés y pos-tés que participan en la atención de las gestantes del municipio, incluidas las GEBIS para la canalización de gestantes y puérperas de alto riesgo y socialización de la directriz de consulta pre concepcional y protocolo de prevención de transmisión vertical de VIH, se realizó fortalecimiento en los procesos de implementación del Parto Humanizado en las IPS que atiendan el proceso de trabajo de parto y puerperio del municipio, se continuo con la línea amiga (123) para jóvenes y adolescentes con el fin de identificación de riesgos y activación de RIAS según necesidad, se realizó vigilancia y monitoreo al 100% de las gestantes caracterizadas con el fin de minimizar el riesgo de mortalidad y morbilidad materna y realizar seguimiento a los planes de cuidado con educación para la salud los siete días de la semana.



Meta de producto
Ejecutar en 95% la dimensión prioritaria de VIDA SALUDABLE Y CONDICIONES NO TRANSMISIBLES

Gestión realizada
<p>Se realizaron 8848 actividades, las cuales fueron realizar vigilancia a las acciones dirigidas a salud oral a las mujeres gestantes en las IPS y/o consultorios que prestan el servicio de salud oral, realizar la aplicación en el 50% de la población adulta el Test de FINDRICS para la identificación del riesgo cardiovascular (Hipertensión y Diabetes), se realizó el diagnóstico y el documento de análisis de la situación de la salud oral en el Municipio, teniendo en cuenta RIPS, indicadores de salud oral y CEOP, por momento de curso de vida. Seguimiento a la población adulta mayor que se encuentra como crónicos inasistentes.</p> <div><p>aplicación de barniz para la población del municipio</p><p>JORNADA GRATUITA</p><p>Aplicación de barniz de flúor</p><p>Población:</p><ul style="list-style-type: none">• Menores de edad de 1 a 17 años• Gestantes menores de 18 años• para padres y cuidadores de menores de 18 años.<p>actividades de educación para el cuidado de la salud bucal.</p><p>Requisitos:</p><ul style="list-style-type: none">• Llevar documento de identidad• Asistir con un adulto responsable<p>Puntos de atención:</p><p>☒ Carpa en el Parque Principal de Sopó</p><p>⌚ 8:00 a.m a 1:00 p.m y 2:00 p.m a 4:00 p.m</p><p>📅 22 de abril</p><p>☒ CAFAM Sede 1 primer piso</p><p>⌚ 7:00 a.m a 1:30 p.m</p><p>📅 22 de abril</p><p>SOPÓ</p><p>Es Nuestro Tiempo</p></div>

Meta de producto
Ejecutar en 95% la dimensión prioritaria de VIDA SALUDABLE Y ENFERMEDADES TRANSMISIBLES

Gestión realizada
<p>Se realizaron 1975 actividades, las cuales fueron, realizar un monitoreo y evaluación del cumplimiento de los lineamientos emitidos por el Ministerio de Salud, relacionados con la ejecución de las estrategias y tácticas de vacunación, (vacunación intramural, vacunación extramural, jornadas de vacunación, seguimiento a cohorte de nacidos vivos, canalización y demanda inducida de la población, oferta de horarios extendidos según necesidad de la población entre otros) y al cumplimiento del decreto 2287 de 2003, carnet de vacunación, en la ESE Hospital vino Salvador de Sopó y demás prestadores de salud que presten el Servicio de vacunación del Municipio, se realizó seguimiento a la demanda inducida efectiva a los servicios de salud y servicios sociales de la población encontrada en riesgo en la caracterización y actualización de viviendas de las familias, se verificó la distribución y supervisión de entrega de medicamentos para toda la red prestadora de servicios del municipio, teniendo en cuenta la estrategia DOTS/TAES. Seguimiento a pacientes para lograr la meta de éxito de tratamiento, se capacitó sobre las medidas de control de infección por tuberculosis en los ámbitos comunitario e institucional (IPS Públicas y privadas, CDI, CBA y centro día) y realizar jornadas de Búsqueda Activa en población vulnerable de sistema nervioso periférico y de Sintomáticos Respiratorios (Población Institucionalizada, desplazada e indígenas), se fortaleció la estrategia de la sala ERA, pre test y pos test, a los profesionales de la salud de las IPS en protocolos</p>

y guías vigentes, para la vigilancia y atención de la IRA, así como las acciones de prevención, manejo y control de la IRA adaptando las guías de práctica clínica, relacionadas con ERA, manejo de Neumonía, bronquiolitis, tosferina y asma.
Se realiza el Comité PAI municipal

Meta de producto

Ejecutar en 95% la dimensión Transversal de GESTIÓN DIFERENCIAL DE LAS POBLACIONES VULNERABLES

Gestión realizada

Se realizaron 2975 actividades, las cuales se realizó fortalecimiento de procesos de atención en niños sala ERA, Atención de Enfermedades Prevalentes de la para reducir el riesgo de mortalidad por ERA y EDA.
Se realizó afiliación a menores de 5 años en el régimen subsidiado que cumplan con los criterios.
Se realizó apoyo y fortalecimiento de capacidades técnicas a través de talleres a la población en general con respecto al manejo y medidas preventivas de la primera infancia en los encuentros maternos en coordinación con la vigilancia a gestantes en áreas rurales y urbana del municipio.
Se realizó capacitación AIEPI a actores sociales (madres comunitarias, padres de familia, Juntas de acción comunal) en la estrategia AIEPI Comunitario, Incluye abordaje de la socialización del Programa Nacional de Prevención, manejo y control de IRA y EDA

Meta de producto

Ejecutar en 95% la dimensión prioritaria de EMERGENCIAS Y DESASTRES

Gestión realizada

Se realizaron 47 actividades, donde se participó activamente en las reuniones mensuales del comité o consejo de control de riesgo Municipal para el seguimiento de eventos riesgosos que puedan presentarse en el Municipio, verificando la asistencia de la IPS pública, se elaboró conjuntamente con los profesionales de salud y la oficina de gestión del riesgo, los planes de contingencia para los diferentes eventos de salud dentro del Municipio, se gestionó con las entidades de socorro las capacitaciones de gestión del riesgo y/o primeros auxilios para la comunidad educativa.

Año 2023

Meta de producto

Ejecutar en 95% la dimensión Transversal de FORTALECIMIENTO DE LA AUTORIDAD SANITARIA

Gestión realizada

Se realizaron 469 actividades, las cuales fueron el cargue de las ejecuciones en plataforma SISPRO, en dicha plataforma se deja cargado toda la vigencia 2023, se continua con todo lo relacionado con el SAC, seguimiento a Políticas Públicas, seguimiento PQRSF, vigilancia a los prestadores de servicios, seguimiento al plan de acción en salud, seguimiento al Componente Operativo Anual de Inversión, se realizan actividades de auditoría al aseguramiento en virtud de la circular 001 de 2020 de la Superintendencia Nacional de Salud, circular 189 de 2020 de la Secretaría de Salud de Cundinamarca y/o los lineamientos dados por los entes de control, a las EPS presentes en el Municipio de Sopó, además del manejo y cruce de base de datos y apoyo en el seguimiento al fondo local de salud, actualización del Sistema de Control de Riesgos y saneamiento ambiental "SICRIESSAN" aplicación de

Inspección Sanitaria, Actualización del Producto Sistema de Control de riesgos y saneamiento Ambiental "SICRIESSAN" aplicación de Zoonosis.


Índice Eficacia Operativa : 97,20 %

70% ~ 100% 40% ~ 60% 5% ~ 25% 100% 100%

✓ **میتھ** کے لیے **10** سے **15** کے درمیان کے مسائل

Dimensión	Programación								Ejecución				Porcentaje de Cumplimiento Trimestral				Porcentaje de Cumplimiento Trimestral Actualizado %				Anual %	Ver Gráfico
	Trim 1	Trim 2	Trim 3	Trim 4	Trim 1	Trim 2	Trim 3	Trim 4	Trim 1	Trim 2	Trim 3	Trim 4	Trim 1	Trim 2	Trim 3	Trim 4	Trim 1	Trim 2	Trim 3	Trim 4		
Salud ambiental	0.03	194.50	114.50	110.25	0.00	194.50	194.50	120.24	0	100	100	99.75	0	100	75.00	100.00	100.00					
Vida saludable y condiciones de transición	0.01	2.00	221.75	205.12	0.00	2.00	364.25	274.25	0	100	11.65	100.00	0	0	0	0	0	0	0	0	0	
Conciencia social y salud mental	0.20	4.71	10.71	5.10	0.20	5.31	19.36	6.34	100	100.00	100	100	100	100	39.00	72.00	62.50	100	100	100	100	
Seguridad alimentaria y nutricional	0.03	3.41	41.00	70.69	0.03	3.44	41.00	1.78	0	0	0	100.00	0	0	0	0	0	0	0	0	0	
Sexualidad, derechos sexuales y reproductivos	0.03	59.17	235.12	95.62	0.03	99.12	252.12	95.00	0	100	0	100.00	0	100	75.00	100.00	100.00	100	100	100	100	
Vida saludable y fortalecimiento de capacidades	0.20	2.35	20.50	24.77	0.20	2.00	64.25	21.58	0	100.00	100.00	100.00	0	100	67.00	100.00	100.00	100	100	100	100	
Salud pública en emergencias y desastres	0.00	14.50	53.00	11.75	0.00	14.50	16.25	12.50	0	0	100	100	0	0	71.00	100	100	100	100	100	100	
Salud y trabajo seguro	0.09	25.00	35.00	21.00	0.00	55.00	33.00	29.13	0	100	100	100.00	0	100	100	100	100	100	100	100	100	
Transmisión y gestión de enfermedades de poblaciones vulnerables	0.00	2.00	291.00	214.00	0.00	1.00	215.00	214.00	0	100	100	100	0	0	0	0	0	0	0	0	0	
Fortalecimiento de la coordinación institucional para la gestión en salud	0.01	4.00	9.00	5.00	0.01	4.01	6.00	5.21	100	100	99.99	100.00	100	100	72.00	99.00	100.00	100	100	100	100	

	A	B	C	D	E	F	G	H	I	J	K	L	M	N	O	P	Q		
	MINISTERIO DE SALUD Y PROTECCIÓN SOCIAL								ENTIDAD TERRITORIAL MUNICIPIO DE SOPO									USUARIO OSCAR DAISY POVEDA - MUJERES	
									DOCUMENTO MUJERES									FECHA DESCARGA viernes, 29 de diciembre de 2023	
									MOMENTO 1- Programar										
									PASO 2- Elaboración plan de acción en salud										
									ACTIVIDAD 7- Ejecución plan de acción en salud										
	Año 2023																		
	Objetivos	Dimensión POSP	Resultado	Programa	Meta Sanitaria	Fuente de	Valor	Descripción de la	Cantidad	Unidad de	Cantidad	Cantidad	Cantidad	Cantidad	Total de	Cantidad	Cantidad		
10	Lograr reconocer	Fortalecimiento d	Aumentar a 60% U3	- Soporte contiguo y	Formular e imple	4. Recursos del Es	50750000,00	Apoyo en la linc	9	Número	0	4	3	2	\$ 3.000.000,00	0,00	4,00		
11	Lograr reconocer	Fortalecimiento d	Aumentar a 60% U3	- Soporte contiguo y	Formular e imple	4. Recursos del Es	50750000,00	Realizar asistenci	3	Número	0	3	3	2	\$ 1.400.000,00	0,00	1,00		
12	Lograr reconocer	Fortalecimiento d	Aumentar a 60% U3	- Soporte contiguo y	Formular e imple	4. Recursos del Es	50750000,00	Brindar acompaña	20	Número	0	10	6	4	\$ 6.070.000,00	0,00	18,00		
13	Lograr reconocer	Fortalecimiento d	Aumentar a 60% U3	- Soporte contiguo y	Formular e imple	4. Recursos del Es	50750000,00	Brindar acompaña	11	Número	0	3	6	2	\$ 25.630.000,00	0,00	3,00		
14	Lograr reconocer	Fortalecimiento d	Aumentar a 60% U3	- Soporte contiguo y	Formular e imple	4. Recursos del Es	50750000,00	Brindar acompaña	9	Número	0	3	3	3	\$ 12.030.000,00	0,00	3,00		
15	Lograr reconocer	Fortalecimiento d	Aumentar a 60% U3	- Soporte contiguo y	Mantener en un	1. Recursos Prove	1951745000,00	GARANTIZAR A TR	12	Número	3	3	3	3	\$ 1.951.745.076,00	0,00	3,00		
16	Lograr reconocer	Fortalecimiento d	Aumentar a 60% U3	- Soporte contiguo y	Mantener en un	7. Otros Recursos	95451825,00	GARANTIZAR A TR	12	Número	3	3	3	3	\$ 954.941.825,00	0,00	3,00		
17	Lograr reconocer	Fortalecimiento d	Aumentar a 60% U3	- Soporte contiguo y	Mantener en un	4. Recursos del Es	72699409,21	GARANTIZAR A TR	12	Número	3	3	3	3	\$ 72.699.409,00	0,00	3,00		
18	Lograr reconocer	Fortalecimiento d	Aumentar a 60% U3	- Soporte contiguo y	Mantener en un	16. FOSVGA (% des	1955007381,50	GARANTIZAR A TR	12	Número	3	3	3	3	\$ 1.955.007.381,00	0,00	3,00		
19	Lograr reconocer	Fortalecimiento d	Aumentar a 60% U3	- Soporte contiguo y	Garantizar servicio	subprogramas para este producto													
20	Lograr reconocer	Fortalecimiento d	Aumentar a 60% U3	- Soporte contiguo y	Crear un observat	4. Recursos del Es	20700000,00	Realizar la notific	52	UNIDAD	0	19	15	14	\$ 6.000.000,00	0,00	19,00		
21	Lograr reconocer	Fortalecimiento d	Aumentar a 60% U3	- Soporte contiguo y	Crear un observat	4. Recursos del Es	20700000,00	Asistencia técnica	15	UNIDAD	0	2	8	5	\$ 3.430.000,00	0,00	2,00		



Meta de producto
Ejecutar en 95% la dimensión prioritaria de SALUD AMBIENTAL

Gestión realizada
Se realizaron 1410 actividades, las cuales fueron inspección, vigilancia y control a tiendas naturistas, cementerios, lavanderías, estadio, coliseo, hoteles, instituciones educativas públicas y privadas, centros de desarrollo infantil guarderías, ancianatos, centro día, estaciones de policía, bomberos, centros de reclusión, centros de culto religiosos, gimnasios, centros de recreación y clubes sociales, establecimientos de la función pública, almacenes, cacharrerías. Misceláneas, papelerías, bancos, zapaterías, sasterías, oficinas de servicios, empresas aplicadoras de plaguicidas, sistemas de recolección, transporte y disposición final de residuos, industrias (no alimentarias), droguerías, centros de estética, cosmetología, alones de belleza, centros de tatuado, clínicas y consultorios veterinarios, estaciones de servicio automotriz, funerarias, laboratorios de tanatopraxia, morgues, censos de establecimientos de vigilancia sanitaria de alto y bajo riesgo Talleres de sensibilización sobre uso y manejo e sustancias químicas. Tomá de muestras de agua potable para análisis fisicoquímicos microbiológico y especiales. Educación sanitaria sobre el manejo de accidente rábico, por animal agresor. Informes mensuales obre los resultados IRCA.

Autorregulación



La siguiente pieza publicitaria es una guía de autorregulación para instalaciones de alto riesgo, esta puede ser utilizada como lista de chequeo y orientación de los requisitos sanitarios, para los todos los establecimientos del Municipio de Sopo de alimentos y bebidas, restaurantes o establecimientos gastronómicos que incluyen preparación de alimentos, expendio de alimentos y bebidas como (restaurantes, panaderías y o pastelerías, fruterías, cafeterías, comidas rápidas, establecimientos dedicados a la organización y servicio de banquetes, y aquellos que ofrecen servicios de alimentación (menús) a través de redes sociales Tienda de barrio, cigarrería, mini mercado, expendio con operaciones de porcionado, troceado o acondicionamiento, expendio de productos de la pesca, charcuterías y salserías, gran superficie, hipermercados, supermercados, Fruter, carnicerías y famas, incluidas las ubicadas al interior de plazas de mercado y supermercados, bares, discotecas, cantinas, tabernas, salón de billar, cancha de fútbol, licorerías, incluidos los ubicados al interior de clubes sociales) Estos son algunos de los requisitos sanitarios y condiciones higiénico-sanitarias, que están estipulados en la Ley 09 de 1979, la Resolución 2674 de 2013 y demás normas que rigen sobre la materia para el funcionamiento de establecimientos de este tipo.

Condiciones sanitarias de la edificación e instalaciones

(Resolución 2674/2013, Artículo 1.2 Artículo 32, Númerales, Artículo 33, Numeral 8)	El establecimiento está ubicado en un lugar alejado de focos de insalubridad como: basuras, agua estancada, sitios de anidamiento de plagas u otros que puedan contaminar el alimento; la construcción impide el ingreso de plagas y animales domésticos.
(Resolución 2674 Artículo 2)	El establecimiento no es usado como dormitorio. En caso que el servicio se preste en una edificación que es también vivienda, está separado físicamente de ésta. Las operaciones propias del establecimiento no deben poner en riesgo la salud y bienestar de la comunidad.
Los pisos cuentan con la pendiente necesaria para efectos de drenaje.	Pisos y paredes: Están sin grietas, rugosidades y/o asperezas o falta de continuidad que facilite la acumulación de suciedad y/o afecte su limpieza. Las uniones entre paredes, entre estas y con el piso son redondeadas. Las superficies son de color claro, impermeables, lavables y no absorbentes. Los pisos deben contar con la pendiente necesaria para efectos de drenaje.

DÍA INTERNACIONAL DE LA CALIDAD DEL AIRE
7 de septiembre

La calidad del aire se refiere a la limpieza o pureza del aire que respiramos, un aire de buena calidad tiene bajos niveles de contaminantes. La contaminación del aire acecha a nuestro alrededor generando un riesgo para la salud que afecta los pulmones, el corazón y el cerebro, también puede dañar los ecosistemas y la biodiversidad.


Acciones para disminuir la contaminación del aire

- Llevar a revisión de manera anual su vehículo
- Procurar desplazarse en bicicleta o caminando
- Reciclar
- Cuidar las zonas verdes

¿Cómo está la calidad del aire en Sopo?
Actualmente tenemos una buena calidad de aire de 22 AQI.

JUNTOS POR UN AIRE MÁS LIMPIO Y SANO

Meta de producto
Ejecutar en 95% la dimensión prioritaria de SALUD Y ÁMBITO LABORAL

Gestión realizada
<p>Se realizaron 15 actividades, las cuales fueron actividades educativas a los trabajadores informales que realizan actividades productivas dentro del entorno hogar, para la prevención de accidentes mitigación de riesgos, seguimiento, acompañamiento y mejora de los planes de emergencia en las instituciones educativas públicas y privadas, acciones en el comité CIECI, de prevención y erradicación de las peores formas de trabajo infantil y trabajo infantil, del municipio de y fortalecer el sistema e información, identificación, y caracterización del trabajo infantil y las peores formas de trabajo infantil, talleres dirigidos a la población trabajadora del municipio o afiliada al SGSSS, Seguimiento al aseguramiento de los trabajadores en unidades informales, se visitan 400 establecimientos sensibilizándolos en Seguridad Social, verificación y seguimiento a los protocolos de bioseguridad en pequeñas, medianas y grandes empresas prevención contagio, capacitaciones a los trabajadores informales en el manejo adecuado de plaguicidas, estrategias de información, educación y comunicación para la prevención del trabajo infantil y las peores formas del trabajo infantil.</p>


Meta de producto
Ejecutar en 95% la dimensión prioritaria de SEGURIDAD ALIMENTARIA Y NUTRICIONAL

Gestión realizada
<p>Se realizaron 435 actividades, las cuales fueron desarrollo de encuentros para familias gestantes y lactantes con apoyo al grupo de auxiliares de enfermería del PIC y de la Secretaría de Salud, se realizó el comité de Lactancia materna, se celebró la semana mundial de la lactancia materna”, se realizaron los comités municipales de Seguridad Alimentaria y Nutricional según el Acuerdo Municipal 020 de 2013, se realizaron actividades ludicopedagógicas con los profesionales del equipo PIC, en el marco de entornos saludables, con cuidadores y padres de familia de CDI e IED de preescolar, diseñar, implementar la estrategia de información, educación y comunicación en temas relacionados con la Seguridad Alimentaria, nutrición y estilos de vida saludables para medios masivos, radios tv, página web, redes sociales e informativos mensual.</p>

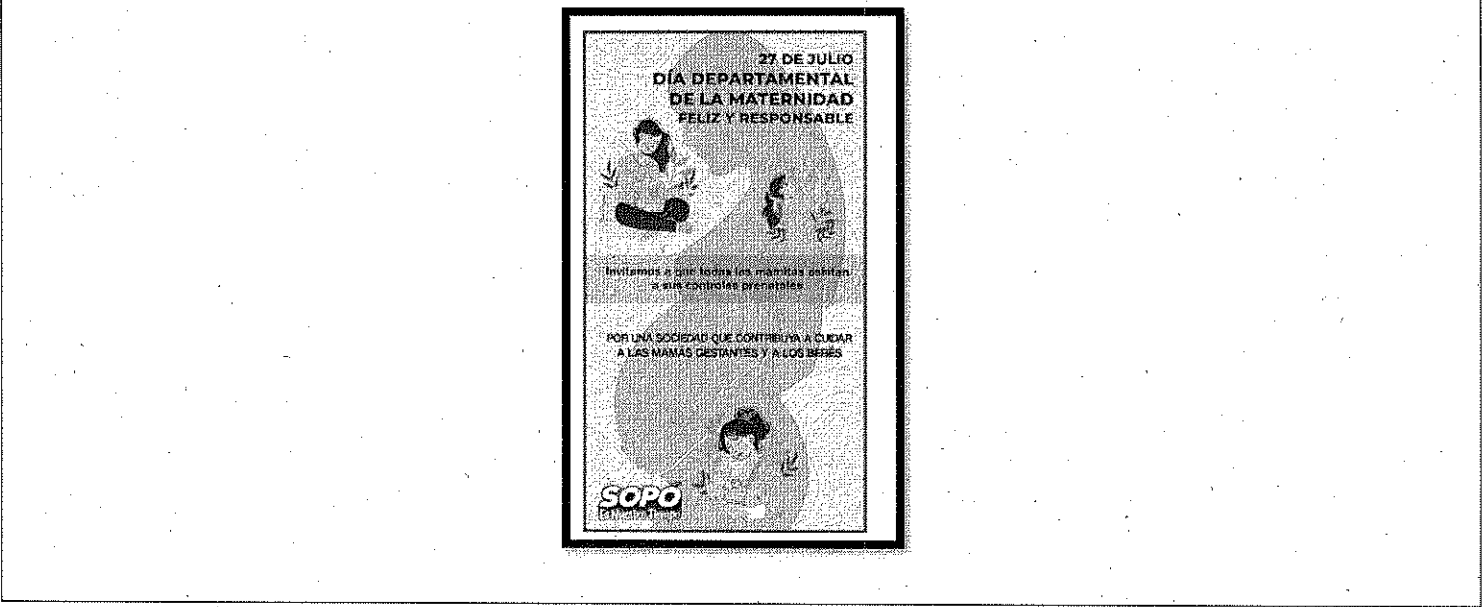


Meta de producto

Ejecutar en 95% la dimensión prioritaria de SEXUALIDAD, DERECHOS SEXUALES Y REPRODUCTIVOS

Gestión realizada

Se realizaron 2213 actividades, las cuales se realizó la construcción, socialización, divulgación y acompañamiento en la implementación y articulación de la ruta de atención en salud sexual y reproductiva, con enfoque de derechos, de acuerdo a ruta de promoción y mantenimiento de la salud y a las competencias del sector salud para la gestación y la primera infancia, teniendo en cuenta la situación de derechos en mujeres en edad fértil, gestantes, niñas y niños, posicionarla y evaluar periódicamente sus resultados, en mesas de trabajo con las EAPB, IPSs, profesionales del equipo PIC, secretaria de salud municipal y demás instituciones que brindan atención a la primera infancia, se realizó fortalecimiento de las capacidades técnicas de los profesionales de la salud con pre-tés y pos-tés que participan en la atención de las gestantes del municipio, incluidas las GEBIS para la canalización de gestantes y puérperas de alto riesgo y socialización de la directriz de consulta pre concepcional y protocolo de prevención de transmisión vertical de VIH, se realizó fortalecimiento en los procesos de implementación del Parto Humanizado en las IPS que atiendan el proceso de trabajo de parto y puerperio del municipio, se continuo con la línea amiga (123) para jóvenes y adolescentes con el fin de identificación de riesgos y activación de RIAS según necesidad, se realizó vigilancia y monitoreo al 100% de las gestantes caracterizadas con el fin de minimizar el riesgo de mortalidad y morbilidad materna y realizar seguimiento a los planes de cuidado con educación para la salud los siete días de la semana.



Meta de producto


Ejecutar en 95% la dimensión prioritaria de VIDA SALUDABLE Y CONDICIONES NO TRANSMISIBLES

Gestión realizada

Se realizaron 5380 actividades, las cuales fueron realizar vigilancia a las acciones dirigidas a salud oral a las mujeres gestantes en las IPS y/o consultorios que prestan el servicio de salud oral, realizar la aplicación en el 50% de la población adulta el Test de FINDRICS para la identificación del riesgo cardiovascular (Hipertensión y Diabetes), se realizó el diagnóstico y el documento de análisis de la situación de la salud oral en el Municipio, teniendo en cuenta RIPS, indicadores de salud oral y CEOP, por momento de curso de vida. Seguimiento a la población adulta mayor que se encuentra como crónicos inasistentes.



Meta de producto
Ejecutar en 95% la dimensión prioritaria de VIDA SALUDABLE Y ENFERMEDADES TRANSMISIBLES

Gestión realizada
<p>Se realizaron 2580 actividades, las cuales fueron, realizar un monitoreo y evaluación del cumplimiento de los lineamientos emitidos por el Ministerio de Salud, relacionados con la ejecución de las estrategias y tácticas de vacunación, (vacunación intramural, vacunación extramural, jornadas de vacunación, seguimiento a cohorte de nacidos vivos, canalización y demanda inducida de la población, oferta de horarios extendidos según necesidad de la población entre otros) y al cumplimiento del decreto 2287 de 2003, carnet de vacunación, en la ESE Hospital vino Salvador de Sopó y demás prestadores de salud que presten el Servicio de vacunación del Municipio, se realizó seguimiento a la demanda inducida efectiva a los servicios de salud y servicios sociales de la población encontrada en riesgo en la caracterización y actualización de viviendas de las familias, se verificó la distribución y supervisión de entrega de medicamentos para toda la red prestadora de servicios del municipio, teniendo en cuenta la estrategia DOTS/TAES. Seguimiento a pacientes para lograr la meta de éxito de tratamiento, se capacitó sobre las medidas de control de infección por tuberculosis en los ámbitos comunitario e institucional (IPS Públicas y privadas, CDI, CBA y centro día) y realizar jornadas de Búsqueda Activa en población vulnerable de sistema nervioso periférico y de Sintomáticos Respiratorios (Población Institucionalizada, desplazada e indígenas), se fortaleció la estrategia de la sala ERA, pre test y pos test, a los profesionales de la salud de las IPS en protocolos y guías vigentes, para la vigilancia y atención de la IRA, así como las acciones de prevención, manejo y control de la IRA adaptando las guías de práctica clínica, relacionadas con ERA, manejo de Neumonía, bronquiolitis, tosferina y asma.</p> <p>Se realiza el Comité PAI municipal</p>


Meta de producto
Ejecutar en 95% la dimensión Transversal de GESTIÓN DIFERENCIAL DE LAS POBLACIONES VULNERABLES

Gestión realizada
<p>Se realizaron 6254 actividades, las cuales se realizó fortalecimiento de procesos de atención en niños sala ERA, Atención de Enfermedades Prevalentes de la para reducir el riesgo de mortalidad por ERA y EDA.</p> <p>Se realizó afiliación a menores de 5 años en el régimen subsidiado que cumplían con los criterios.</p>

Se realizó apoyo y fortalecimiento de capacidades técnicas a través de talleres a la población en general con respecto al manejo y medidas preventivas de la primera infancia en los encuentros maternos en coordinación con la vigilancia a gestantes en áreas rurales y urbana del municipio.

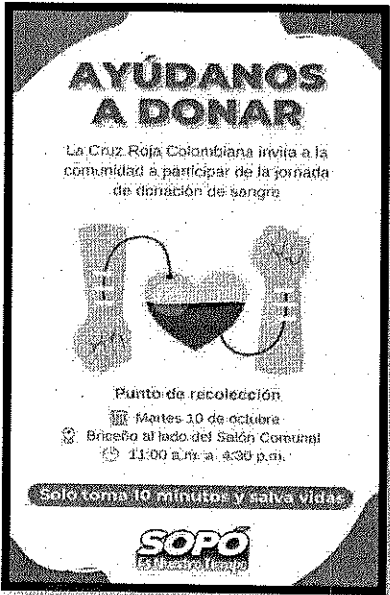
Se realizó capacitación AIEPI a actores sociales (madres comunitarias, padres de familia, Juntas de acción comunal) en la estrategia AIEPI Comunitario, Incluye abordaje de la socialización del Programa Nacional de Prevención, manejo y control de IRA y EDA

Meta de producto

Ejecutar en 95% la dimensión prioritaria de EMERGENCIAS Y DESASTRES

Gestión realizada

Se realizaron 32 actividades, donde se participó activamente en las reuniones mensuales del comité o consejo de control de riesgo Municipal para el seguimiento de eventos riesgosos que puedan presentarse en el Municipio, verificando la asistencia de la IPS pública, se elaboró conjuntamente con los profesionales de salud y la oficina de gestión del riesgo, los planes de contingencia para los diferentes eventos de salud dentro del Municipio, se gestionó con las entidades de socorro las capacitaciones de gestión del riesgo y/o primeros auxilios para la comunidad educativa.



3. SITUACION DE LOS RECURSOS - BALANCE DE LA EJECUCIÓN PRESUPUESTAL POR PROGRAMAS DEL PLAN DE DESARROLLO 2022

(Por favor relacione el presupuesto asignado por cada una de las metas programadas para la vigencia 2020 - 2023 y su respectiva ejecución)

AÑO 2020

Meta de producto	Presupuesto Programado (Pesos)	Presupuesto Ejecutado (Pesos)
Ejecutar en 95% la dimensión Transversal de FORTALECIMIENTO DE LA AUTORIDAD SANITARIA	\$ 1.485.799.115,04	\$ 1.485.799.115,04
Ejecutar en 95% la dimensión prioritaria de CONVIVENCIA SOCIAL Y SALUD MENTAL	\$ 90.600.000	\$ 90.600.000
Ejecutar en 95% la dimensión prioritaria de SALUD AMBIENTAL	\$ 62.385.145	\$ 62.385.145
Ejecutar en 95% la dimensión prioritaria de SALUD Y ÁMBITO LABORAL	\$ 18.000.000	\$ 18.000.000
Ejecutar en 95% la dimensión prioritaria de SEGURIDAD ALIMENTARIA Y NUTRICIONAL	\$ 72.402.824	\$ 72.402.824
Ejecutar en 95% la dimensión prioritaria de SEXUALIDAD Y DERECHOS SEXUALES Y REPRODUCTIVOS	\$ 42.000.000	\$ 42.000.000
Ejecutar en 95% la dimensión prioritaria de VIDA SALUDABLE Y CONDICIONES NO TRANSMISIBLES	\$ 21.177.000	\$ 21.177.000
Ejecutar en 95% la dimensión prioritaria de VIDA SALUDABLE Y ENFERMEDADES TRANSMISIBLES	\$ 70.691.850	\$ 70.691.850
Ejecutar en 95% la dimensión Transversal de GESTIÓN DIFERENCIAL DE LAS POBLACIONES VULNERABLES	\$ 13.039.782	\$ 13.039.782
Ejecutar en 95% la dimensión prioritaria de EMERGENCIAS Y DESASTRES	\$ 6.100.000	\$ 6.100.000

AÑO 2021

Meta de producto	Presupuesto Programado (Pesos)	Presupuesto Ejecutado (Pesos)
Ejecutar en 95% la dimensión Transversal de FORTALECIMIENTO DE LA AUTORIDAD SANITARIA	\$ 107.090.000	\$ 107.090.000
Ejecutar en 95% la dimensión prioritaria de CONVIVENCIA SOCIAL Y SALUD MENTAL	\$ 86.400.000	\$ 86.400.000
Ejecutar en 95% la dimensión prioritaria de SALUD AMBIENTAL	\$ 88.240.251,50	\$ 88.240.251,50
Ejecutar en 95% la dimensión prioritaria de SALUD Y ÁMBITO LABORAL	\$ 21.850.000	\$ 21.850.000

Ejecutar en 95% la dimensión prioritaria de SEGURIDAD ALIMENTARIA Y NUTRICIONAL	\$ 17.700.000	\$ 17.700.000
Ejecutar en 95% la dimensión prioritaria de SEXUALIDAD Y DERECHOS SEXUALES Y REPRODUCTIVOS	\$ 57.890.000	\$ 57.890.000
Ejecutar en 95% la dimensión prioritaria de VIDA SALUDABLE Y CONDICIONES NO TRANSMISIBLES	\$ 136.788.496	\$ 136.788.496
Ejecutar en 95% la dimensión prioritaria de VIDA SALUDABLE Y ENFERMEDADES TRANSMISIBLES	\$ 137.034.000	\$ 137.034.000
Ejecutar en 95% la dimensión Transversal de GESTIÓN DIFERENCIAL DE LAS POBLACIONES VULNERABLES	\$ 64.301.000	\$ 64.301.000
Ejecutar en 95% la dimensión prioritaria de EMERGENCIAS Y DESASTRES	\$ 1.640.000	\$ 1.640.000

AÑO 2022

Meta de producto	Presupuesto Programado (Pesos)	Presupuesto Ejecutado (Pesos)
Ejecutar en 95% la dimensión Transversal de FORTALECIMIENTO DE LA AUTORIDAD SANITARIA	\$ 91.598.220	\$ 91.598.220
Ejecutar en 95% la dimensión prioritaria de CONVIVENCIA SOCIAL Y SALUD MENTAL	\$ 221.233.999,99	\$ 221.233.999,99
Ejecutar en 95% la dimensión prioritaria de SALUD AMBIENTAL	\$ 143.554.562,27	\$ 143.554.562,27
Ejecutar en 95% la dimensión prioritaria de SALUD Y ÁMBITO LABORAL	\$ 20.363.054	\$ 20.363.054
Ejecutar en 95% la dimensión prioritaria de SEGURIDAD ALIMENTARIA Y NUTRICIONAL	\$ 30.728.000	\$ 28.458.000
Ejecutar en 95% la dimensión prioritaria de SEXUALIDAD Y DERECHOS SEXUALES Y REPRODUCTIVOS	\$ 110.140.000	\$ 110.140.000
Ejecutar en 95% la dimensión prioritaria de VIDA SALUDABLE Y CONDICIONES NO TRANSMISIBLES	\$ 105.687.000	\$ 104.873.000
Ejecutar en 95% la dimensión prioritaria de VIDA SALUDABLE Y ENFERMEDADES TRANSMISIBLES	\$ 147.316.248	\$ 146.676.248
Ejecutar en 95% la dimensión Transversal de GESTIÓN DIFERENCIAL DE LAS POBLACIONES VULNERABLES	\$ 53.970.000	\$ 51.970.000
Ejecutar en 95% la dimensión prioritaria de EMERGENCIAS Y DESASTRES	\$ 11.322.500	\$ 11.322.500

AÑO 2023

Meta de producto	Presupuesto Programado (Pesos)	Presupuesto Ejecutado (Pesos)
Ejecutar en 95% la dimensión Transversal de FORTALECIMIENTO DE LA AUTORIDAD SANITARIA	\$ 119.771.000	\$ 119.771.000
Ejecutar en 95% la dimensión prioritaria de CONVIVENCIA SOCIAL Y SALUD MENTAL	\$ 171.458.000	\$ 171.458.000
Ejecutar en 95% la dimensión prioritaria de SALUD AMBIENTAL	\$ 241.976.900	\$ 241.976.900
Ejecutar en 95% la dimensión prioritaria de SALUD Y ÁMBITO LABORAL	\$ 30.400.000	\$ 30.400.000
Ejecutar en 95% la dimensión prioritaria de SEGURIDAD ALIMENTARIA Y NUTRICIONAL	\$ 41.530.000	\$ 28.340.000
Ejecutar en 95% la dimensión prioritaria de SEXUALIDAD Y DERECHOS SEXUALES Y REPRODUCTIVOS	\$ 119.580.000	\$ 110.900.000
Ejecutar en 95% la dimensión prioritaria de VIDA SALUDABLE Y CONDICIONES NO TRANSMISIBLES	\$ 91.563.333,32	\$ 68.892.333
Ejecutar en 95% la dimensión prioritaria de VIDA SALUDABLE Y ENFERMEDADES TRANSMISIBLES	\$ 98.453.333,32	\$ 98.453.333,32
Ejecutar en 95% la dimensión Transversal de GESTIÓN DIFERENCIAL DE LAS POBLACIONES VULNERABLES	\$ 82.310.000	\$ 82.310.000
Ejecutar en 95% la dimensión prioritaria de EMERGENCIAS Y DESASTRES	\$ 7.700.000	\$ 7.700.000

SUMATORIA VIGENCIA 2020 - 2023

Meta de producto	Presupuesto Programado (Pesos)	Presupuesto Ejecutado (Pesos)
Ejecutar en 95% la dimensión Transversal de FORTALECIMIENTO DE LA AUTORIDAD SANITARIA	\$ 1.804.258.335,04	\$ 1.784.258.335,04
Ejecutar en 95% la dimensión prioritaria de CONVIVENCIA SOCIAL Y SALUD MENTAL	\$ 569.691.999,99	\$ 569.691.999,91
Ejecutar en 95% la dimensión prioritaria de SALUD AMBIENTAL	\$ 536.156.858,77	\$ 536.156.858,77
Ejecutar en 95% la dimensión prioritaria de SALUD Y ÁMBITO LABORAL	\$ 90.343.054	\$ 90.343.054
Ejecutar en 95% la dimensión prioritaria de SEGURIDAD ALIMENTARIA Y NUTRICIONAL	\$ 162.360.824	\$ 146.900.824
Ejecutar en 95% la dimensión prioritaria de SEXUALIDAD Y DERECHOS SEXUALES Y REPRODUCTIVOS	\$ 329.610.000	\$ 320.930.000

Ejecutar en 95% la dimensión prioritaria de VIDA SALUDABLE Y CONDICIONES NO TRANSMISIBLES	\$ 355.215.829,32	\$ 331.730.829,32
Ejecutar en 95% la dimensión prioritaria de VIDA SALUDABLE Y ENFERMEDADES TRANSMISIBLES	\$ 453.495.431,32	\$ 452.855.431,32
Ejecutar en 95% la dimensión Transversal de GESTIÓN DIFERENCIAL DE LAS POBLACIONES VULNERABLES	\$ 213.620.782	\$ 213.620.782
Ejecutar en 95% la dimensión prioritaria de EMERGENCIAS Y DESASTRES	\$ 26.762.500	\$ 26.762.500

(Por favor en la siguiente matriz relacione el valor gestionado, para las dependencias que aplique)

Nombre del proyecto	Gestión realizada	Valor gestionado
CERS	Universidades gesytion de recursos	

4. PLANTA DE PERSONAL

(Por favor relacione el personal con el que cuenta en su dependencia incluyendo funcionarios y contratistas)

Nombre del servidor	Objeto contractual	Valor del contrato
Angela Patricia Garzón Farias	Prestación de servicios profesionales y de apoyo en el acompañamiento en la ejecución de las actividades programadas en el plan de acción en salud para la vigencia 2023, contempladas en la dimensión sexualidad, derechos sexuales y reproductivos en el municipio de Sopó.	\$ 23.870.000
Angie Marcela Vega Castro	Prestación de servicios como ingeniera de alimentos para el acompañamiento en la ejecución de las actividades contempladas en la dimensión Salud Ambiental componente inspección sanitaria para la inocuidad alimentaria (alimentos, carnes y bebidas alcohólicas), programas en el plan de acción en salud para la vigencia 2023 del Municipio de Sopó.	\$ 8.932.000
Astrid Bibiana Pedraza Martínez	Prestación de servicios profesionales en el acompañamiento en la ejecución de las actividades programadas en el plan de acción en salud para la vigencia 2023, contempladas en la Dimensión Seguridad Alimentaria y Nutricional en el Municipio de Sopó.	\$ 12.150.000
Dora Faney Beltrán Herrera	Prestación de servicios profesionales en la ejecución de las actividades programadas en el plan de acción en salud para la vigencia 2023, contempladas en la dimensión transversal del fortalecimiento de la autoridad sanitaria en el municipio de sopó.	\$ 37.430.000
E.S.E Hospital Divino Salvador de Sopó	Contrato Interadministrativo para la ejecución de las actividades del Plan de Intervenciones	\$ 180.000.000

	Colectivas correspondientes al Plan de Acción en Salud 2023 del Municipio de Sopó.	
Edna Constanza Camargo Gómez	Prestación de servicios profesionales en epidemiología en la ejecución de las actividades programadas en el plan de acción en salud para la vigencia 2023, para el fortalecimiento en los procesos de vigilancia en Salud Pública y autoridad sanitaria en el Municipio de Sopó	\$ 45.470.000
Fabio Rodríguez Morales	Prestación de servicios profesionales en medicina pediátrica para el acompañamiento en la ejecución de actividades programadas en el plan de acción en salud para la vigencia 2023 en la dimensión transversal de poblaciones vulnerables del Municipio de Sopó	\$ 45.050.000
Gloria Angélica Rodríguez Cuellar	Prestación de servicios profesionales en el acompañamiento en la ejecución de las actividades programadas en el plan de acción en salud para la vigencia 2023, contempladas en la dimensión sexualidad, derechos sexuales y reproductivos del Municipio de Sopó.	\$ 13.475.000
Hernando Baquero Gamboa	Prestación de servicios profesionales como Ingeniero ambiental para el acompañamiento en la ejecución de las actividades contempladas en la dimensión de salud ambiental componente inspección sanitaria químico-ambiental y de la calidad del agua para consumo humano, programadas en el plan de acción en salud para la vigencia 2023 del Municipio de Sopó	\$ 44.729.100
Hugo Bismarck Bojacá León	Prestación de servicios profesionales para el acompañamiento en salud y seguridad en el trabajo en la ejecución de las actividades programadas en el plan de acción en salud para la vigencia 2023, de las dimensiones salud y ámbito laboral y emergencias y desastres del Municipio de Sopó	\$ 44.200.000
Ingrid Yurani Álvarez Criollo	Prestación de servicios profesionales en el acompañamiento al proceso de auditoría al aseguramiento en salud de la población, el acceso a los servicios de salud, en la gestión (manejo y cruce de base de datos) y el monitoreo financiero a la subcuenta del regimen subsidiado dentro del Fondo Local de Salud, en virtud de los lineamientos emitidos por la superintendencia nacional de salud y demás entes reguladores a los entes territoriales para la vigencia 2023, en el Municipio de Sopó.	\$ 40.151.333
Jaime Augusto Martínez Veloza	Prestación de servicios profesionales en el acompañamiento en la ejecución de las actividades programas en el plan de acción en salud para la vigencia 2023, contempladas en la dimensión vida saludable y condiciones no transmisibles en el Municipio de Sopó	\$ 12.040.000
Johana Andrea Forero Valero	Prestación de servicios profesionales en Enfermería para desarrollar actividades relacionadas con la dimensión transversal gestión diferencial de poblaciones vulnerables en su componente "Desarrollo Integral de niñas, niños y adolescentes", actividades programadas en el	\$ 43.680.000

	plan de acción en salud para la vigencia 2023 del Municipio de Sopó.	
Juan David Ospina Cubillos	Prestación de servicios profesionales como psicólogo para el acompañamiento en la ejecución de las actividades programadas, cumpliendo con el Plan de Desarrollo "Sopó, es nuestro tiempo" y el Plan Territorial de Salud "Yo soy salud, nos cuidamos y entre todos prevenimos", para la vigencia 2023, de la dimensión Convivencia Social y Salud Mental del Municipio de Sopó	\$ 51.650.000
Karenth Julieth Mendoza Molina	Prestación de servicios profesionales para el acompañamiento en la ejecución de las actividades contempladas en la dimensión de salud ambiental componente inspección sanitaria para la inocuidad alimentaria(alimentos, carnes y bebidas alcohólicas), programadas en el plan de acción en salud para la vigencia 2023 del municipio de sopó.	\$ 27.000.000
Laura María Gómez Ariza	Prestación de servicios como médica veterinaria para el acompañamiento en la ejecución de las actividades contempladas en la estrategia de gestión integrada de zoonosis programadas en el plan de acción en salud para la vigencia 2023 del Municipio de Sopó	\$ 39.146.400
Luz Dary Ramírez Acero	Prestación de servicios profesionales como psicóloga para el acompañamiento en la ejecución de las actividades programadas, cumpliendo con el Plan de Desarrollo "Sopó, es nuestro tiempo" y el Plan Territorial de Salud "Yo soy salud, nos cuidamos y entre todos prevenimos", para la vigencia 2023, de la dimensión Convivencia Social y Salud Mental del Municipio de Sopó	\$ 45.660.000
Maria del Pilar Pinto Mora	Prestación de servicios profesionales en el acompañamiento en la ejecución de las actividades programadas en el plan de acción en salud para la vigencia 2023, contempladas en la dimensión seguridad alimentaria y nutricional en el municipio de sopó.	\$ 25.780.000
María Elvira Lara Mancera	Prestación de servicios de apoyo a la gestión en el acompañamiento en la ejecución de las actividades programadas en el plan de acción en salud para la vigencia 2023, contempladas en la dimensión sexualidad, derechos sexuales y reproductivos del Municipio de Sopó	\$ 26.975.000
María Eugenia Montaña Chaparro	Prestación de servicios profesionales como abogada para el acompañamiento en el desarrollo de los procesos administrativos y sancionatorios sanitarios a cargo de la Secretaría de Salud del Municipio de Sopó	\$ 36.400.800
María Lorena Cante Moreno	Prestación de servicios de apoyo a la gestión en el acompañamiento en la ejecución de las actividades programadas en el plan de acción en salud para la vigencia 2023, contempladas en la dimensión sexualidad, derechos sexuales y reproductivos del Municipio de Sopó.	\$ 26.975.000
Mayra Yileny Gonzalez Peñuela	Prestacion de servicios de apoyo a la gestion en la ejecucion de las actividades programadas en el Plan de Accion en Salud para la vigencia 2023 contempladas en la dimension transversal del	\$ 16.911.000

		fortalecimiento de la autoridad sanitaria en el Municipio de Sopo.	
Milton Andres Hernandez		Prestación de servicios profesionales en la ejecución de las actividades programadas en el plan de acción en salud para la vigencia 2023, contempladas en la dimensión transversal del fortalecimiento de la autoridad sanitaria en el municipio de sopó.	\$ 26.550.000
Nancy Ximena Gaona Ramirez		Prestación de servicios profesionales como psicóloga para el acompañamiento en la ejecución de las actividades programadas, cumpliendo con el Plan de Desarrollo "Sopó, es nuestro tiempo" y el Plan Territorial de Salud "Yo soy salud, nos cuidamos y entre todos prevenimos", para la vigencia 2023, de la dimensión Convivencia Social y Salud Mental del Municipio de Sopó.	\$ 45.660.000
Noralda Espindola	Diaz	PRESTACION DE SERVICIOS PROFESIONALES COMO INGENIERA DE ALIMENTOS PARA EL ACOMPAÑAMIENTO EN LA EJECUCION DE LAS ACTIVIDADES CONTEMPLADAS EN LA DIMENSION DE SALUD AMBIENTAL COMPONENTE INSPECCION SANITARIA PARA LA INOCUIDAD ALIMENTARIA(ALIMENTOS, CARNES Y BEBIDAS ALCOHOLICAS),PROGRAMADAS EN EL PLAN DE ACCION EN SALUD PARA LA VIGENCIA 2023 EN EL MUNICIPIO DE SOPO.	\$ 31.900.000
Paula Lorena Rodríguez Ortíz		Prestación de servicios profesionales en la ejecución de las actividades programadas en el plan de acción en salud para la vigencia 2023, contempladas en la dimensión transversal del fortalecimiento de la autoridad sanitaria en el Municipio de Sopó.	\$ 15.910.000
Ruth Elena Velandia Lara		Prestacion de servicios profesionales como Medico Veterinario para el acompañamiento en la ejecucion de las actividades contempladas en la Dimesion Salud Ambiental Componente Inspeccion Sanitaria para la Inocuidad Alimentaria (alimentos, carnes y bebidas alcoholicas) asi como la estrategia de Gestion Integrada de Zoonosis programadas en el Plan de Accion en Salid para la vigencia 2023 del Municipio de Sopo.	\$ 33.959.200
Sindy Johana Gonzalez Ciata		Prestación de servicios como medica veterinaria para el acompañamiento en la ejecución de las actividades contempladas en la dimensión de salud ambiental componente inspección sanitaria para la inocuidad alimentaria(alimentos, carnes y bebidas alcohólicas), programadas en el plan de acción en salud para la vigencia 2023 del municipio de sopó.	\$ 44.729.100
Yeimmy Alexandra Buitrago Díaz		Prestación de servicios como Ingeniera química para el acompañamiento en la ejecución de las actividades contempladas en la dimensión de salud ambiental componente inspección sanitaria químico-ambiental y aguas programadas en el plan de acción en salud para la vigencia 2023 del Municipio de Sopó	\$ 44.729.100
Yenny Pulido Rojas		Prestación de servicios profesionales en el acompañamiento en la ejecución de las actividades programadas en el plan de acción en	\$ 43.524.222

	salud para la vigencia 2023, contempladas en la Dimensión Vida Saludable y Enfermedades Transmisibles en el Municipio de Sopó	
Yuly Catalina Ramirez Lucas	Prestación de servicios de apoyo a la gestion, para el acompañamiento en la ejecucion de las actividades contempladas en la dimension de Salud Ambiental Componente inspeccion sanitaria Quimico ambiental y Aguas programadas en el Plan de Accion en Salud para la vigencia 2023 del Municipio de Sopo.	\$ 23.052.000

Nombre del funcionario	Cargo
Luz Briyyid Molina Verano	Secretaría de Salud
Azucena Angarita Acosta	Profesional Universitario
Jenny Paola Estupiñan Bernal	Profesional Universitario
Fredy Andrés Díaz Suárez	Profesional Universitario
Carlos Fernando Vargas Rivas	Técnico en Sistemas de Información
Mayra Yileny González Peñuela	Auxiliar en Salud

5. COMITÉS

DECRETO	Nombre del Comité	INTEGRANTES DEL COMITÉ	PERIODICIDAD
0124 DE 2013	Comité de Vigilancia Epidemiológica	Alcalde municipal o su delegado Secretario (a) de Salud o su delegado Coordinador de Salud Pública del Municipio o su delegado Gerente de la E.S.E Municipal o su delegado Un representante de las I.P.S Un representante de las E.P.S.c Un representante de las E.P.S.s Representante prestadores de servicios de salud independientes Representante de la unidad ejecutora de saneamiento	Mensual
020 de 2013	Comité de Seguridad Alimentaria y Nutricional	Alcalde Municipal o su delegado Secretaria de Gobierno y participación o su delegado Secretaría de Gestión integral Secretaría de educación, desarrollo económico y social Secretaría de Desarrollo agrario y medio ambiente Secretaría de salud y bienestar social Coordinador de Salud Pública Nutricionista municipal Un rector representante de colegios privados y públicos Director o delegado del Hospital Divino Salvador Coordinador del Centro zonal o su delegado del ICBF Veedor de los programas de complementación alimentaria en sopo un representante del sector de la industria como parte de responsabilidad social y	4 comités al año

		empresarial. Un representante de Juntas de acción comunal	
022 de 2013	Comité de Vigilancia Epidemiológica Comunitaria COVECOM	Alcalde Municipal de Sopó Secretaría de Salud Coordinador de Salud Pública Epidemiólogo Municipal Gerente del Hospital Tres Representantes de la comunidad (Juntas de acción comunal, madres comunitarias, comunidad estudiantil, COPACO, asociación de usuarios, entre otros y comunidad en general). Coordinador control de riesgos del municipio	Trimestral
Resolución 3757 de 2013	Comité de la Cadena Cárnica	Director (a) Desarrollo Agropecuario Secretaría (o) Desarrollo Económico o su delegado Un Inspector de policía Jefe de la Oficina de Planeación Estratégica o su delegado Secretaría (o) de Salud o su delegado Secretaría (o) de Ambiente Natural o su delegado Coordinador control de riesgos Sec. Salud Un representante de la Policía Nacional Coordinadora Salud Publica Sec. Salud Epidemiologa (o) Municipal	Trimestral
040 de 2014	Estadísticas Vitales del Municipio	Alcalde municipal o su delegado Secretario (a) de Salud o su delegado Coordinador de Salud Pública del Municipio o su delegado Epidemiologo Municipal Gerente de la E.S.E Municipal o su delegado Tres representantes de la comunidad; (juntas de acción comunal, madres comunitarias, comunidad estudiantil, COPACO, asociación de usuarios, entre otros y comunidad en general) Coordinador de control de riesgos del municipio	Trimestral

0153 de 2020	Comité de Participación Comunitaria en Salud	<p>Alcalde Municipal o su respectivo delegado</p> <p>El (la) Secretario (a) de Salud municipal o su delegado</p> <p>El Gerente de la E.S.E Municipal</p> <p>Un delegado de las Juntas de acción Comunal</p> <p>Un representante por cada una de las formas organizativas sociales y comunitarias y aquellas promovidas alrededor de programas de salud, en el área del Municipio, tales como: COVE, madres comunitarias, promotoras EPS subsidiadas, promotoras PIC o gestores locales de programas sociales</p> <p>Ul delegado de las asociaciones de usuarios de Salud</p> <p>Un delegado del sector educativo</p> <p>Un representante de los gremios de producción del municipio</p> <p>Un representante de la iglesia</p>	Trimestral
Acuerdo Municipal No. 022 de 2021	Comité Interinstitucional de pervención y erradicación del trabajo infantil y protección integral del adolescente trabajador en el Municipio de Sopó	<p>Alcalde Municipal o su delegado, quien lo presidirá.</p> <p>El (la) Secretario (a) de Gobierno, quien haga sus veces o su delegado</p> <p>El (la) Personero (a) Municipal o su delegado</p> <p>El (la) Secretario (a) de Desarrollo Social o quien haga sus veces.</p> <p>El (la) Secretario (a) de Salud o quien haga sus veces</p> <p>El (la) Secretario (a) de Desarrollo Económico o quien haga sus veces.</p> <p>El (la) Secretario (a) de Educación o quien haga sus veces.</p> <p>El (la) Secretario (a) de Cultura o quien haga sus veces.</p> <p>El (la) Secretario (a) de Deportes o quien haga sus veces.</p> <p>El (la) Director (a) de la Dirección de la Juventud o quien haga sus veces.</p> <p>El (la) Enlace de Familias en Acción.</p> <p>El (la) Coordinador (a) PIC - Planes de Intervenciones Colectivas de la ESE Hospital Divino Salvador de Sopó.</p> <p>El (la) Coordinador (a) de Salud Pública</p> <p>El (la) Comisario (a) de Familia o su delegado</p> <p>El (la) Representante del Instituto Colombiano de Bienestar Familiar - ICBF.</p> <p>Los rectores y/o Psicorientadores (as) de las I.E.D. del Municipio.</p> <p>Dos (02) representantes de las Instituciones Privadas del Municipio con mayor influencia en el Municipio.</p> <p>El (la) comandante de Policía del Municipio y/o Policía de Infancia y Adolescencia de la Jurisdicción</p> <p>El (la) Representante del sector económico, organización privada con influencia en el Municipio y/o representante de la sociedad civil.</p>	Trimestral

0213 de 2021	Comité Red de protección y apoyo social para el buen trato y promoción de la salud mental para el municipio de Sopó y se dictan otras disposiciones	Alcalde del Municipio o su delegado Personero (a) Municipal El (la) jefe de Oficina Asesora de Planeación Estratégica o quien haga sus veces o su delegado Secretario (a) de Gobierno o su delegado Secretario (a) de Salud o su delegado Secretario (a) de Cultura o su delegado Secretario (a) de Desarrollo Social o su delegado Comiarios (as) de Familia o su delegado El (a) Coordinador (a) del Centro Zonal del ICBF El (la) agente de Policía designado para Infancia y Adolescencia en el Municipio El (la) agente de Policía designado (a) para la Infancia y Adolescencia en el Municipio Un (a) Representante de las EPS con presencia del Municipio Un (a) representante de las IPS (Públicas y Provadas) con presencia en el Municipio Los inspectores de Policía El (la) Gerente del Hospital Divino Savaldor o su delegado	Trimestral
0205 de 2021	Submesa de atención integral en Salud	Secretaría de Salud Secretaría de Gobierno Personería Municipal E.S.E Hospital Divino Salvador de Sopó Comisaría de Familia	Mensual
0158 de 2022	Comité Municipal de Prevención y Control del Consumo, La Oferta y la Demanda de Sustancias Psicoactivas del Municipio de Sopó y se dictan otras disposiciones	Alcalde del Municipio o su delegado Personero (a) Municipal Secretario (a) de Gobierno o su delegado Secretario (a) de Salud o su delegado Secretario (a) de Educación o su delegado Secretario (a) de Cultura o su delegado Secretario (a) de Deportes o su delegado Secretario (a) de Desarrollo Económico o su delegado Director (a) de Juventud o su delegado Comiarios (as) de Familia o su delegado El (a) Coordinador (a) del Centro Zonal del ICBF El (la) comandante de la estación de Policía Local o su delegado El (la) agente de Policía designado (a) para la Infancia y Adolescencia en el Municipio Un (a) Representante de las IPS Públicas y Privadas existentes en nivel local Un (a) Representante de las EPS con presencia del Municipio El (la) Gerente del Hospital Divino Savaldor o su delegado	Mensual

0114 de 2022	Consejo Territorial de Seguridad Social en Salud	Alcalde Municipal o su delegado Secretaría de Salud Secretaría de Hacienda Dos representantates de lo empleadores: 1 de pequeña y mediana empresa y 1 de otras formas asociativas Dos representantes de los trabajadores del municipio: 1 de trabajadores activos y 1 de pensionados Un representante de la EPS presente en el municipi con mayor número de afiliados Un representante de las EPS Subsidiadas Un Representante de las IPS del Municipio (E.S.E y Crear Más vida) Un representate de los profesionales del área de la salud Un representante de las asociaciones o alianzas de usuarios Un representante de las veedurías de salud	Trimestral
.0107 de 2023	Comité del Programa Ampliado de Inmunizaciones para el Municipio de Sopó	Alcalde del Municipio o su delegado El (la) jefe de Oficina Asesora de Planeación Estratégica o quien haga sus veces o su delegado Secretario (a) de Salud o su delegado Secretario (a) de Educación o su delegado Secretario (a) de Desarrollo Social o su delegado Secretario (a) de Gobierno o su delegado Las (os) comisarías de familia Coordinador de Salud Pública El (a) Coordinador (a) del Centro Zonal del ICBF Coordinador PAI Municipal El (la) agente de Policía designado para Infancia y Adolescencia en el Municipio El (la) agente de Policía designado (a) para la Infancia y Adolescencia en el Municipio Un (a) Representante de las EPS con presencia del Municipio Un (a) representante de las IPS (Públicas y Provadas) con presencia en el Municipio Los inspectores de Policía Un representante de la IPS del municipio o su delegado Un representante de cada EPS Contributiva o subsidiada con mayor presencia en el municipio	Trimestral
2023	PAPSIVI	Secretaría de Salud - Coordinadora de Salud Pública - Coordinadora área de Aseguramiento - Líder SAC - Enlace Municipal de Víctimas.	Se puede realizar de manera trimestral

Decreto 115 de 2023	Comité de enfermedades transmitidas por vectores y zoonosis, EGI de zoonosis	Alcalde (sa) Municipal o su delegado Secretario (a) de Salud Secretario (a) de Educación Secretario (a) de Ambiente Secretario (a) de Gobierno Secretario (a) de Desarrollo Económico Jefe de la Oficina Asesora de Planeación Estratégica Un representante de la Inspección de Policía Coordinador (a) de Salud Pública Un epidemiólogo (a) de la Secretaría de Salud Profesional Universitario de Control de Riesgos de la Secretaría de Salud Municipal Un Representante de la Dirección de Gestión de Riesgo Un representante de las Clínicas Veterinarias del Municipio Un delegado de las Juntas Defensoras de Animales legalmente reconocidas en el municipio. Un representante de la E.S.E Hospital Divino Salvador de Sopó. Un representante del Instituto Colombiano Agropecuario Seccional. Un representante del Corporación Autónoma Regional - CAR Un representante de la Empresa de Servicios Públicos de Sopó EMSERSOPÓ E.S.P Un delegado de la Policía Ambiental y ecológica	Trimestral
---------------------------	---	---	------------

6. INFORMES QUE RINDE SU DEPENDENCIA

10. CONTRATACION (aplica para contratación) NA

5. BIENES MUEBLES E INMUEBLES (aplica para Almacén) NA

12. CONCEPTO GENERAL

Frente al cumplimiento en la ejecución operativa y financiera

Meta de producto	CONSOLIDADO PARCIAL PTS					
	Presupuesto Programado (Pesos)	Presupuesto Ejecutado (Pesos)	ACTIVIDADES PROGRAMADAS	ACTIVIDADES EJECUTADAS	% CUMP FINANC	% CUMP OPERATIVA
Ejecutar en 95% la dimensión Transversal de FORTALECIMIENTO DE LA AUTORIDAD SANITARIA	\$ 1.804.258.335,04	\$ 1.784.258.335,04	13053	12800	98,89	98,06
Ejecutar en 95% la dimensión prioritaria de CONVIVENCIA SOCIAL Y SALUD MENTAL	\$ 569.691.999,99	\$ 569.691.999,99	1788	1788	100,00	100,00
Ejecutar en 95% la dimensión prioritaria de SALUD AMBIENTAL	\$ 536.156.858,77	\$ 536.156.858,77	7373	7373	100,00	100,00
Ejecutar en 95% la dimensión prioritaria de SALUD Y ÁMBITO LABORAL	\$ 90.343.054,00	\$ 90.343.054,00	1189	1189	100,00	100,00

Meta de producto	CONSOLIDADO PARCIAL PTS					
	Presupuesto Programado (Pesos)	Presupuesto Ejecutado (Pesos)	ACTIVIDADES PROGRAMADAS	ACTIVIDADES EJECUTADAS	% CUMP FINANC	% CUMP OPERATIVA
Ejecutar en 95% la dimensión prioritaria de SEGURIDAD ALIMENTARIA Y NUTRICIONAL	\$ 162.360.824,00	\$ 146.900.824,00	2499	2262	90,48	90,52
Ejecutar en 95% la dimensión prioritaria de SEXUALIDAD Y DERECHOS SEXUALES Y REPRODUCTIVOS	\$ 329.610.000,00	\$ 320.930.000,00	8426	8424	97,37	99,98
Ejecutar en 95% la dimensión prioritaria de VIDA SALUDABLE Y CONDICIONES NO TRANSMISIBLES	\$ 355.215.829,32	\$ 331.730.829,32	24122	23532	93,39	97,55
Ejecutar en 95% la dimensión prioritaria de VIDA SALUDABLE Y ENFERMEDADES TRANSMISIBLES	\$ 453.495.431,32	\$ 452.855.431,32	17754	17576	99,86	99,00
Ejecutar en 95% la dimensión Transversal de GESTIÓN DIFERENCIAL DE LAS POBLACIONES VULNERABLES	\$ 213.620.782,00	\$ 211.620.782,00	12335	12211	99,06	98,99
Ejecutar en 95% la dimensión prioritaria de EMERGENCIAS Y DESASTRES	\$ 26.762.500,00	\$ 26.762.500,00	131	131	100,00	100,00

POBLACION ATENDIDA EN LAS DIFERENTES ACTIVIDADES PROGRAMADAS POR LA DEPENDENCIA:

INDICADORES DE IMPACTO SOCIOCULTURAL																												
DIMENSION	POBLACION BENEFICIADA	PRIMERA INFANCIA (0-5 años)		TOTAL		INFANCIA (6-11 años)		TOTAL		ADOLESCENCIA (12-17 años)		TOTAL		JUVENTUD (18-28 años)		TOTAL		ADULTEZ (29-59 años)		TOTAL		PERSONA MAYOR (Mayor a 60 años)		TOTAL		TOTAL		
		M	F			M	F			M	F			M	F			M	F			M	F			M	F	TOTAL
SEGURIDAD ALIMENTARIA Y NUTRICIONAL	TOTAL POBLACION GESTANTE	0	0	0	0	0	0	0	0	0	0	0	0	0	0	0	0	0	0	0	0	0	0	0	0	0	0	0
	TOTAL COMUNIDAD AFRODESCENDIENTE	0	0	0	0	0	0	0	0	0	0	0	0	0	0	0	0	0	0	0	0	0	0	0	0	0	0	0
	TOTAL COMUNIDAD ROM (Gitanos)	0	0	0	0	0	0	0	0	0	0	0	0	0	0	0	0	0	0	0	0	0	0	0	0	0	0	0
	TOTAL POBLACION EN SITUACION DE DESPLAZAMIENTO	0	0	0	0	0	0	0	0	0	0	0	0	0	0	0	0	0	0	0	0	0	0	0	0	0	0	0
	TOTAL POBLACION MIGRANTE	0	0	0	0	0	0	0	0	0	0	0	0	0	0	0	0	0	0	0	0	0	0	0	0	0	0	0
	TOTAL POBLACION EN CONDICIONES DE DISCAPACIDAD	0	0	0	0	0	0	0	0	0	0	0	0	0	0	0	0	0	0	0	0	0	0	0	0	0	0	0
	TOTAL POBLACION LGBTI	0	0	0	0	0	0	0	0	0	0	0	0	0	0	0	0	0	0	0	0	0	0	0	0	0	0	0
	TOTAL COBERTURA CONVENCIONAL	4	3	7	0	0	0	16	25	41	68	125	193	39	133	172	32	45	77	159	331	490						
TOTAL	4	3	7	0	0	0	16	25	41	68	125	193	39	133	172	32	45	77	159	331	490							

INDICADORES DE IMPACTO SOCIOCULTURAL																							
DIMENSION	POBLACION BENEFICIADA	PRIMERA INFANCIA (0-5 años)			INFANCIA (6-11 años)			ADOLESCENCIA (12-17 años)			JUVENTUD (18-28 años)			ADULTEZ (29-59 años)			PERSONA MAYOR (Mayor a 60 años)			TOTAL			
		M	F	TOTAL	M	F	TOTAL	M	F	TOTAL	M	F	TOTAL	M	F	TOTAL	M	F	TOTAL	M	F	TOTAL	
CONVIVENCIA SOCIAL Y SALUD MENTAL	TOTAL POBLACION GESTANTE	0	0	0	0	0	0	0	0	0	0	0	0	0	0	0	0	0	0	0	0	0	0
	TOTAL COMUNIDAD AFRODESCENDIENTE	0	0	0	0	0	0	0	0	0	0	0	0	0	0	0	0	0	0	0	0	0	0
	TOTAL COMUNIDAD ROM (Gitanos)	0	0	0	0	0	0	0	0	0	0	0	0	0	0	0	0	0	0	0	0	0	0
	TOTAL POBLACION EN SITUACION DE DESPLAZAMIENTO	0	0	0	0	0	0	0	0	0	0	0	0	0	0	0	0	0	0	0	0	0	0
	TOTAL POBLACION MIGRANTE	0	0	0	0	0	0	0	0	0	0	0	0	0	0	0	0	0	0	0	0	0	0
	TOTAL POBLACION EN CONDICIONES DE DISCAPACIDAD	0	0	0	0	0	0	0	0	0	1	0	1	0	0	0	0	0	0	0	1	0	1
	TOTAL POBLACION LGBTI	0	0	0	0	0	0	0	0	0	0	0	0	0	0	0	0	0	0	0	0	0	0
	TOTAL COBERTURA CONVENCIONAL	29	33	62	83	90	173	138	160	298	109	178	287	109	177	286	163	389	552	631	1027	1658	
	TOTAL	29	33	62	83	90	173	138	160	298	110	178	288	109	177	286	163	389	552	632	1027	1659	

INDICADORES DE IMPACTO SOCIOCULTURAL

DIMENSION	POBLACION BENEFICIADA	PRIMERA INFANCIA (0-5 años)		INFANCIA (6-11 años)		ADOLESCENCIA (12-17 años)		JUVENTUD (18-28 años)		ADULTEZ (29-59 años)		PERSONA MAYOR (Mayor a 60 años)		TOTAL								
		TOTAL		TOTAL		TOTAL		TOTAL		TOTAL		TOTAL		TOTAL								
		M	F	M	F	M	F	M	F	M	F	M	F	M	F	TOTAL						
VIDA SALUDABLE Y CONDICIONES TRANSMISIBLES	TOTAL POBLACION GESTANTE	0	0	0	0	0	0	4	4	0	63	63	0	157	157	0	0	0	0	224	224	
	TOTAL COMUNIDAD AFRODESCENDIENTE	0	0	0	0	0	0	0	0	0	0	0	0	0	0	0	0	0	0	0	0	
	TOTAL COMUNIDAD ROM (Gitanos)	0	0	0	0	0	0	0	0	0	0	0	0	0	0	0	0	0	0	0	0	
	TOTAL POBLACION EN SITUACION DE DESPLAZAMIENTO	0	0	0	0	0	0	0	0	0	0	0	0	0	0	0	0	0	0	0	0	
	TOTAL POBLACION MIGRANTE	17	19	36	1	3	4	0	25	25	0	22	22	0	0	0	0	0	0	18	70	88
	TOTAL POBLACION EN CONDICIONES DE DISCAPACIDAD	0	0	0	0	0	0	0	0	0	0	0	0	0	0	0	0	0	0	0	0	
	TOTAL POBLACION LGBTI	0	0	0	0	0	0	0	0	0	0	0	0	0	0	0	0	0	0	0	0	
	TOTAL COBERTURA CONVENCIONAL	603	591	1194	143	123	266	1	565	586	0	372	372	13	25	38	256	656	912	1016	2352	3368
	TOTAL	620	610	1230	144	126	270	1	615	616	0	457	457	13	182	195	256	656	912	1034	2646	3680

INDICADORES DE IMPACTO SOCIOCULTURAL

DIMENSION	POBLACION BENEFICIADA	PRIMERA INFANCIA (0-5 años)		TOTAL		INFANCIA (6-11 años)		TOTAL		ADOLESCENCIA (12-17 años)		TOTAL		JUVENTUD (18-28 años)		TOTAL		ADULTEZ (29-59 años)		TOTAL		PERSONA MAYOR (Mayor a 60 años)		TOTAL		TOTAL		
		M	F			M	F			M	F			M	F			M	F			M	F			M	F	TOTAL
VIDA SALUDABLE Y CONDICIONES NO TRANSMISIBLES	TOTAL POBLACION GESTANTE	0	0	0	0	0	0	0	0	0	0	0	0	0	0	6	6	4	22	26	9	22	31	13	50	63		
	TOTAL COMUNIDAD AFRODESCENDIENTE	0	0	0	0	0	0	0	0	0	0	0	0	0	0	0	0	0	0	0	0	0	0	0	0	0	0	
	TOTAL COMUNIDAD ROM (Gitanos)	0	0	0	0	0	0	0	0	0	0	0	0	0	0	0	0	0	0	0	0	0	0	0	0	0	0	
	TOTAL POBLACION EN SITUACION DE DESPLAZAMIENTO	0	0	0	0	0	0	0	0	0	0	0	0	0	0	0	0	0	0	0	0	0	0	0	0	0	0	
	TOTAL POBLACION MIGRANTE	0	0	0	0	0	0	0	0	0	0	0	0	0	0	0	0	0	0	0	0	0	0	0	0	0	0	
	TOTAL POBLACION EN CONDICIONES DE DISCAPACIDAD	0	0	0	0	0	0	0	0	0	0	0	0	0	0	0	0	0	0	0	0	0	0	0	0	0	0	
	TOTAL POBLACION LGBTI	0	0	0	0	0	0	0	0	0	0	0	0	0	0	0	0	0	0	0	0	0	0	0	0	0	0	
	TOTAL COBERTURA CONVENCIONAL	0	0	0	0	0	0	0	0	0	0	0	0	0	0	0	0	0	0	0	0	0	0	0	0	0	0	
	TOTAL	0	0	0	0	0	0	0	0	0	0	0	6	6	4	22	26	9	22	31	13	50	63					

INDICADORES DE IMPACTO SOCIOCULTURAL

DIMENSION	POBLACION BENEFICIADA	PRIMERA INFANCIA (0-5 años)		TOTAL	INFANCIA (6-11 años)		TOTAL	ADOLESCENCIA (12-17 años)		TOTAL	JUVENTUD (18-28 años)		TOTAL	ADULTEZ (29-59 años)		TOTAL	PERSONA MAYOR (Mayor a 60 años)		TOTAL	TOTAL		
		M	F		M	F		M	F		M	F		M	F		M	F		M	F	TOTAL
		TOTAL		M	F	M	F	M	F	M	F	M	F	M	F	M	F	M	F	TOTAL		
FORTALECIMIENTO AUTORIDAD SANITARIA	TOTAL POBLACION GESTANTE	0	0	0	0	0	0	0	0	0	0	0	0	0	0	0	0	0	0	0	0	0
	TOTAL COMUNIDAD AFRODESCENDIENTE	0	0	0	0	0	0	0	0	0	0	0	0	0	0	0	0	0	0	0	0	0
	TOTAL COMUNIDAD ROM (Gitanos)	0	0	0	0	0	0	0	0	0	0	0	0	0	0	0	0	0	0	0	0	0
	TOTAL POBLACION EN SITUACION DE DESPLAZAMIENTO	0	0	0	0	0	0	0	0	0	0	0	0	0	0	0	0	0	0	0	0	0
	TOTAL POBLACION MIGRANTE	0	0	0	0	0	0	0	0	0	0	0	0	0	0	0	0	0	0	0	0	0
	TOTAL POBLACION EN CONDICIONES DE DISCAPACIDAD	0	0	0	0	0	0	0	0	0	0	0	0	0	0	0	0	0	0	0	0	0
	TOTAL POBLACION LGBTI	0	0	0	0	0	0	0	0	0	0	0	0	0	0	0	0	0	0	0	0	0
	TOTAL COBERTURA CONVENCIONAL	0	0	0	0	0	0	0	0	0	4	34	38	13	55	68	2	3	5	19	92	111
	TOTAL	0	0	0	0	0	0	0	0	0	4	34	38	13	55	68	2	3	5	19	92	111

INDICADORES DE IMPACTO SOCIOCULTURAL

DIMENSION	POBLACION BENEFICIADA	PRIMERA INFANCIA (0-5 años)		TOTAL	INFANCIA (6-11 años)		TOTAL	ADOLESCENCIA (12-17 años)		TOTAL	JUVENTUD (18-28 años)		TOTAL	ADULTEZ (29-59 años)		TOTAL	PERSONA MAYOR (Mayor a 60 años)		TOTAL	TOTAL		
		M	F		M	F		M	F		M	F		M	F		M	F		M	F	M
		M	F	M	F	M	F	M	F	M	F	M	F	M	F	M	F	M	F	TOTAL		
DIMENSION TRANSVERSAL POBLACION VULNERABLE	TOTAL POBLACION GESTANTE	0	0	0	0	0	0	0	0	0	0	0	0	0	0	0	0	0	0	0	0	
	TOTAL COMUNIDAD AFRODESCENDIENTE	0	0	0	0	0	0	0	0	0	0	0	0	0	0	0	0	0	0	0	0	
	TOTAL COMUNIDAD ROM (Gitanos)	0	0	0	0	0	0	0	0	0	0	0	0	0	0	0	0	0	0	0	0	
	TOTAL POBLACION EN SITUACION DE DESPLAZAMIENTO	0	0	0	0	0	0	0	0	0	0	0	0	0	0	0	0	0	0	0	0	
	TOTAL POBLACION MIGRANTE	0	0	0	0	0	0	0	0	0	0	0	0	0	0	0	0	0	0	0	0	
	TOTAL POBLACION EN CONDICIONES DE DISCAPACIDAD	0	0	0	0	0	0	0	0	0	0	0	0	0	0	0	0	0	0	0	0	
	TOTAL POBLACION LGBTI	0	0	0	0	0	0	0	0	0	0	0	0	0	0	0	0	0	0	0	0	
	TOTAL COBERTURA CONVENCIONAL	8	10	18	0	0	0	0	0	5	6	13	0	2	2	0	0	0	13	20	33	
TOTAL	8	10	18	0	0	0	0	0	5	6	13	0	2	2	0	0	0	13	20	33		

INDICADORES MARCO DEL SECTOR SALUD

El Ministerio de Salud y Protección Social, como entidad responsable de la certificación de la cobertura mínima en salud de la población más pobre y vulnerable para el territorio nacional, para la cobertura en salud del régimen subsidiado, se basa en la estimación de la Población Sisbenizada en niveles I y II no afiliada de cada municipio, para el caso de Sopó, la cobertura a pesar de la pandemia y post pandemia se ha mantenido así:

2020: 99.4%

2021: 99,39%

2022: 99.41%

<https://www.minsalud.gov.co/proteccionsocial/Regimensubsubsidado/Paginas/poblacion-pobre-no-asegurada.aspx>

Para el fomento del gobierno en línea, se implementó el Sistema de Afiliación en Salud en Línea –SAT, evitándole a los Soposeños tramites de afiliación y novedades de forma presencial.

ACCIONES PARA LA PREVENCIÓN DE ENFERMEDADES Y PROMOCIÓN DE HABITOS SALUDABLES

La Administración Municipal a través de la Secretaría de Salud ha dispuesto un grupo de profesionales y personal de apoyo para la gestión de la Salud Pública, que han liderado acciones de vigilancia en campo, articulado acciones con la IPS pública y privada para garantizar atención oportuna y efectiva ante la detección de factores de riesgo en población vulnerable y sensible como gestantes, menores de 18 años, adultos mayores, personas con discapacidad, personas con enfermedades de alto costo, entre otros.

Adicional para fortalecer el talento humano del sector se realizan asistencias técnicas para validar los contenidos y guías de práctica clínica en especial a los eventos de notificación obligatoria.

Dentro del Plan de Comunicaciones que tiene la dependencia, se desarrollan boletines informativos y programas de radio que buscan fortalecer las competencias de los ciudadanos como corresponsables de su bienestar y calidad de vida. Contamos con aliados estratégicos como la Universidad Nacional y Universidad de La Sabana, que refuerzan las acciones de promoción y prevención en los ámbitos educativos, comunitarios e institucionales.

Atendiendo a las directrices nacionales se tiene un contrato con el Hospital para acciones de caracterización, detección de riesgos e información y comunicación en salud a nivel comunitario.

LOGROS Y DESAFIOS EN LA ATENCIÓN DE LA CRISIS HUMANITARIA POR LA PANDEMIA DEL COVID - 19

Contención en contagio y Reducción de morbilidad y mortalidad proyectada por Covid 19 para el Municipio de Sopó, a través de estrategia PRASS Pruebas, Rastreo y Aislamiento Selectivo Sostenible en el ámbito hogar, educativo, comercio, empresas e Instituciones, junto con estrategias Comunicativas para mantener informada a la comunidad por las redes municipales. Total: 3.698 personas confirmadas con COVID 19; 63 personas fallecidas según INS; 47,500 dosis de vacuna aplicadas contra COVID 19, para una Cobertura de Vacunación del 67,5% esquema completo y 30% en refuerzo. Se destinaron un total de \$567.051.997 millones invertidos en insumos y talento humano para el manejo de la pandemia en el territorio.

Para mitigar el riesgo de contagio en la reapertura gradual del comercio, se realizó la revisión de 2.230 protocolos de bioseguridad; se invirtieron \$ 253.886.168 en insumos de protección personal contra el Covid- 19 (45.120 tapabocas, batas, guantes, gafas; 30.000 botellas de alcohol

antiséptico y 250 frascos de gel). Adicional se realizaron 3.911 jornadas de desinfección en los diferentes sectores del municipio por valor de \$188.599.997.

En articulación con la Secretaría de Deportes se desarrolló la estrategia "Asomate a la ventana", y para la seguridad alimentaria la estrategia "Codo a codo, unidos en la distancia" entregando paquetes alimentarios y beneficiando a 6.000 familias Soposeñas.

PROGRAMAS LIDERES PARA PROMOCION Y PREVENCION EN SALUD MENTAL.

Activa tu mente transforma tu vida: orientado a la promoción de la salud, prevención y mitigación de las afectaciones mentales en los Soposeños. Estrategias para favorecer la escucha activa y orientación psicológica, reconociendo y fortaleciendo redes de apoyo individual y grupal para los Soposeños a través de línea telefónica, canales virtuales y presenciales, articulando espacios con las diferentes secretarías para atender un total de 15.060 personas.

"PALABREANDO PARA TRANSFORMAR TU VIDA": Es un conjunto de estrategias de prevención y promoción de la salud mental y la convivencia social en entornos comunitarios, laborales y escolares dirigida a detectar factores de riesgo y fortalecer factores protectores en los diferentes contextos en que participa e interactúa la comunidad Soposeña.

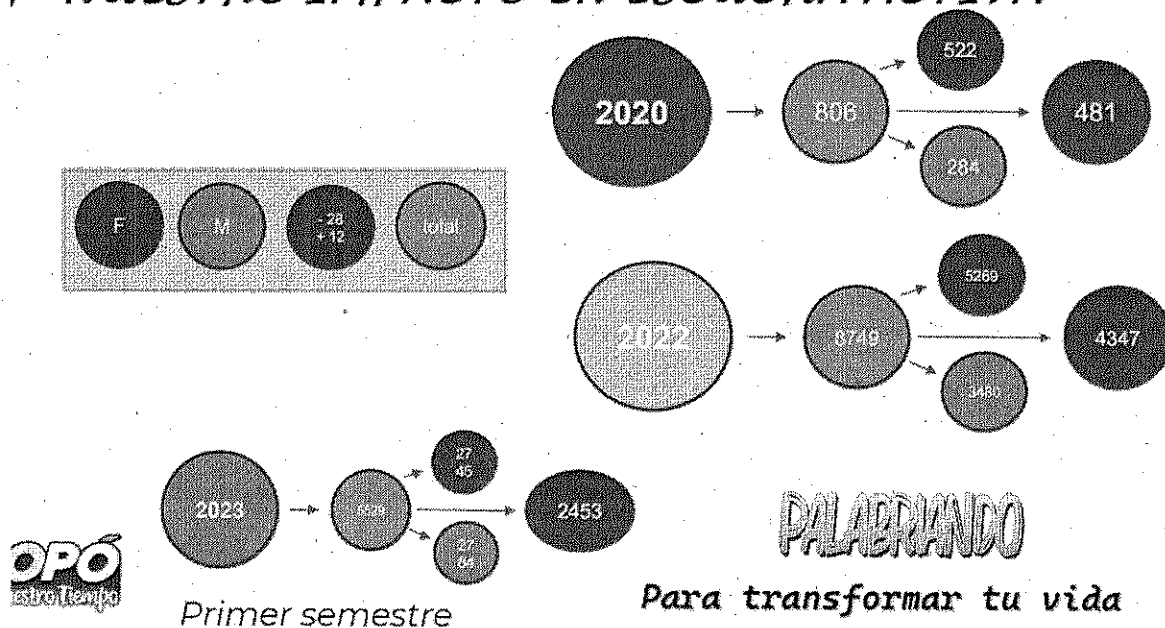
- ✓ Palabriando Veredal
- ✓ Palabriando en el Cole – desde el "ConciLidiando" y el FORO "salud mental en el cole".
- ✓ Línea de escucha.
- ✓ Palabriando en la Escuela Papas - "Radio para la familia".
- ✓ Palabriando con los comerciantes "Soy un comerciante elegante".
- ✓ Palabriando desde el "Tertulitorio Creativo".
- ✓ Cortometraje "Cine para pensar".
- ✓ Podcast Preventivos.
- ✓ "Martildes" Palabriando desde la tertulia poética.
- ✓ Palabriando con el Parche protector – "Fortaleciendo redes por la vida".

Se han sensibilizado en los diferentes sectores del Municipio:

Ruta Integral de Atención en Salud (RIAS)

- Modelo de Combinación Óptima y Plataforma Comunitaria – "Una Apuesta Para Sopó".
- Conformación y socialización "Rutas de Atención Municipal en salud mental".
- Red de Protección y Apoyo Social para "El Buen Trato y La Promoción de la Salud Mental".
- Comité Municipal de Prevención y Control del Consumo, la Oferta y la Demanda de Sustancias Psicoactivas.
- Modelo de Gestión Comunitaria en Atención Primaria en Salud APS .
- Prevención Basada en la Evidencia
 - Redes por la vida a través de Hábitos de Vida Saludable": Potenciamos el yoga, la danza, las visitas guiadas a parques del municipio y reservas naturales, acompañado de siembra de árboles y la promoción de modos, condiciones y estilos de vida saludable y nutrición, en herramientas para el cuidado de la salud mental y la prevención de problemáticas asociadas a esta. Acciones articuladas con la Secretaría de Deportes, Cultura y Medio Ambiente.

NUESTRO IMPACTO EN ESCUCHA ACTIVA



PROGRAMA PARA LA PREVENCIÓN DE EMBARAZOS EN ADOLESCENTES.

Una de las metas establecidas en el Plan Territorial se encuentra, mantener la tasa de fecundidad por debajo del 19% en niñas de 10 a 19 años; para ello se diseñó el programa "Me cuido, me protejo con mi sexualidad no juego", el cual cuenta con estrategias de sensibilización, socialización y comunicación en temáticas en el entorno Educativo y comunitario educando en nuevas masculinidades y rol del hombre como estrategia para prevención de violencias y fortalecimiento en el rol de la paternidad en adolescentes y jóvenes del Municipio. Adicional a través de talleres lúdicos y recreativos abordar temáticas como:

1. Derechos sexuales y reproductivos con énfasis en violencias de género.
2. Prevención de embarazo en la adolescencia.
3. Maternidad y paternidad.
4. Derechos Sexuales y Derechos Reproductivos.
5. Interrupción Voluntaria del Embarazo,
6. Anticoncepción.
7. Violencia de Género y sexuales
8. Infecciones de Transmisión Sexual – VIH.

En el entorno Educativo, educar y asesorar, provisión y/o control de método anticonceptivo a mujeres a quienes no se les dio garantía efectiva, Derechos Humanos, Sexuales y Reproductivos para el libre desarrollo de la sexualidad, a través del proyecto de educación para la sexualidad y construcción de ciudadanía, PESCC.

Monitoreo y seguimiento a las IPS, ESE, EAPB, frente al cumplimiento en los lineamientos, programas y estrategias de los componentes de la Dimensión de Sexualidad, Derechos Sexuales y Reproductivo.

Monitoreo y seguimiento a los diferentes actores del SGSSS en cuanto a las acciones de promoción y prevención de los cánceres relacionados con la sexualidad y la reproducción; observadas desde sus interrelaciones con la salud de la población general y la adolescencia como una etapa especialmente focalizada, incluyendo visitas de campo cuando se requiera.

Reactivación y atención a través de la línea amiga (123) para jóvenes y adolescentes con el fin de identificación de riesgos y activación de RIAS de eventos Salud Mental según necesidad. Entregar la base de datos con consolidado de atención y plan de intervención.

A continuación se presenta indicador generado por la Epidemióloga de la Secretaria de Salud Municipal:

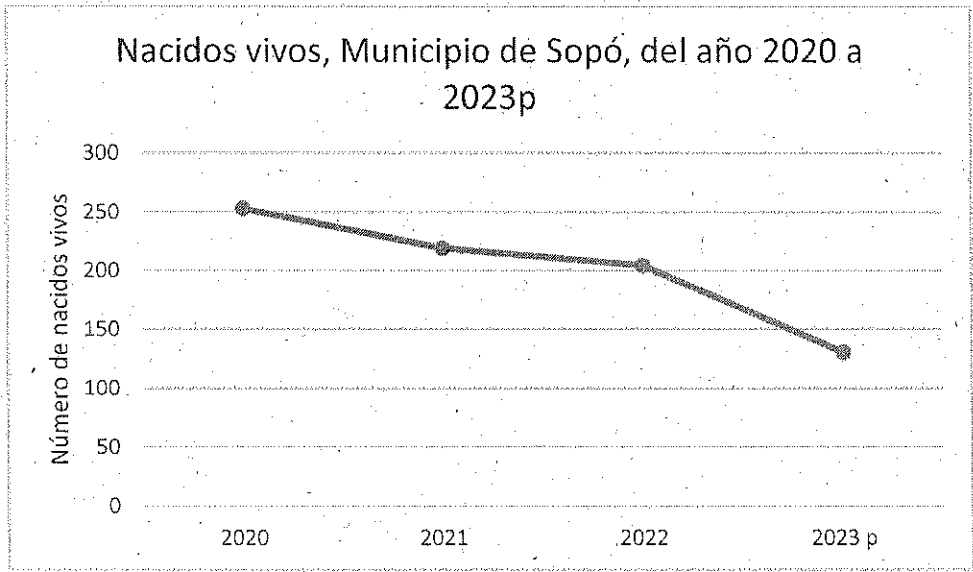
Tasa de fecundidad en mujeres de 10 a 14 años, municipio de Sopó, 2020

Año 2020	Año 2021	Año 2022	Año 2023p
0	0,09	0	0

Tasa de fecundidad en mujeres de 15 a 19 años, municipio de Sopó, 2020

Año 2020	Año 2021	Año 2022	Año 2023p
2,73	1,38	1,13	1,53

ESTADISTICA GENERAL SEGÚN NACIDOS VIVOS



GESTION DE LA INVERSION EN MATERIA DE SALUD EN EL CUATRIENIO.

INVERSION 2020

Aseguramiento: \$2.858.813.631 SUBSIDIOS EN SALUD
Salud Pública: \$898.619.012 – GESTION DE LA SALUD PÚBLICA Y PIC
% EJECUCIÓN: 97,57

INVERSION 2021

Aseguramiento: 2.960.417.411,05 SUBSIDIOS EN SALUD
Salud Pública: \$889.308.701 – GESTION DE LA SALUD PÚBLICA Y PIC
% EJECUCIÓN: 97,18

INVERSION 2022

Aseguramiento: 3.489.613.520 SUBSIDIOS EN SALUD
Salud Pública: 958.934.784 GESTION DE LA SALUD PÚBLICA Y PIC
% EJECUCIÓN: 99,69%

INVERSION 2023

Aseguramiento: \$4.340.472.546,00 SUBSIDIOS EN SALUD
Salud Pública: 1.061.389.255 GESTION DE LA SALUD PÚBLICA Y PIC
% EJECUCIÓN:95 %

ACCIONES PARA LA REDUCCION DE LA MORTALIDAD MATERNA Y MORTALIDAD PERINATAL – INFANTIL

Gestión Mortalidad Materna:

Cero mortalidades maternas, durante lo corrido del cuatrienio, como resultado de las acciones extramurales del programa MATERNIDAD SEGURA, el grupo de trabajo en campo realiza visitas de monitoreo y seguimiento para mitigar los riesgos durante la gestación y el puerperio, articulando acciones con las IPS y garantizando atenciones oportunas.

Dentro del Plan de acción en Salud se han destinado 100% de seguimientos por vigencia a las gestantes con factores de riesgo para morbilidad materna y perinatal para un total en lo corrido de cuatrienio de 4.500 visitas, fortaleciendo las redes de apoyo a la gestación y lactancia materna.

Monitoreo y seguimiento a las Instituciones Prestadoras como garantía de la aplicación de la Ruta Materno Perinatal y seguimiento a gestantes con acompañamiento de comisaria de familia y el programa de salud mental a las gestantes y madres no adherentes al control prenatal.

Articulación con el área de aseguramiento para afiliación de gestantes, novedades de movilización y portabilidad.

Gestión Mortalidad Infantil:

La Secretaría de salud dentro del Plan de Acción en Salud, ha programado acciones articuladas entre el programa Maternidad Segura con el programa de crianza exitosa, que se fundamenta en la pediatría ambiental, dinámica familiar y estilos de vida saludable, alimentación y nutrición con enfoque desde el modelo salutogenico.

Se han realizado visitas a puérperas por parte de las auxiliares en especial a las gestantes con riesgo morbilidad materna, para minimizar los riesgos, el pediatra organiza talleres y jornadas de crianza y puericultura.

Son tan bien sujetos de visitas por la Nutricionista de la dependencia y en monitoreo constante por si se hace necesario la intervención del grupo de salud mental; el personal del Plan de Intervenciones Colectivas realiza canalización a los controles de P y D y servicios de vacunación.

Los casos presentados en 2022, corresponden a 2 malformaciones y migrantes que llegaron al territorio sin controles y con enfermedades de base.

TASA DE MORTALIDAD MENORES 1 AÑO X 100 habitantes			
2020	2021	2022	2023p
4	1	4	1
253	219	204	130
1,58	0,46	1,96	0,77

Cobertura de Vacunación:

El esquema de vacunación de Colombia está avalado por la Sociedad Colombiana de Pediatría (SCP) y la Asociación Colombiana de Infectología (ACIN), entre otras. Los riesgos de contraer una enfermedad grave por no administrar la vacuna son mucho mayores que el riesgo de que la

vacuna produzca una reacción grave. Todas las vacunas autorizadas son sometidas a pruebas rigurosas a lo largo de las distintas fases de los ensayos clínicos, y siguen siendo evaluadas con regularidad tras su comercialización.

Las vacunas autorizadas son eficaces para prevenir enfermedades y proteger a la población cuando se administran correctamente; en el esquema colombiano hay 21 vacunas las cuales protegen contra 26 enfermedades. Posterior a la Pandemia, se han fortalecido muchos mitos que no han facilitado el cumplimiento de los esquemas de vacunación, ha cogido fuerza el movimiento antivacuna y el desistimiento es una gran opción.

El Plan Ampliado de Inmunización PAI ha tenido algunos cambios en su composición y en la forma como se evalúan las coberturas, en este momento hablamos de biológicos trazadores y frente a estos es que se evalúa el cumplimiento.

Con corte al 30 de agosto, según evaluación del Ministerio de Salud reportado a la referente de vacunación de Cundinamarca y pese a las diferentes estrategias y planes de choque desarrollados en el Municipio para aumentar las coberturas, se tiene un cumplimiento por biológico así:

Población Menor de 1 año (Meta Programática 2023)	BCG RECÉN NACIDO (HASTA 28 DÍAS) + MENOR UN AÑO (28 DÍAS A 11 MESES 29 DÍAS) Única	% VIP 3raa	PENTA + UN AÑO 2a	% PENTA 3raa	ROTAVIRUS DE 4 A 11 MESES 29 DÍAS 2a	% Rota 2da Dosis	FLU DE 5 A 11 MESES 1a	% FLU de 5 A 11 Meses 2da	Neumococo De 12 a 11 Meses 29 Días 1ra Dosis
253	64	42	94	42	98	39	96	22	110
Población de 1 año (Meta Programática 2023)	%Triple Viral UN AÑO	% Neumococo De 12 a 23 meses Ref	%FA	VOP + VIP 1er REF. al año de la 3ra Dosis	% DPT 1er Ref.	T.V. Ref. 1a Meses	% TV Ref. 1a Meses	FLU DE 12 A 23 MESES 2a UNICA	% FLU DE 12 A 23 MESES 2a UNICA
255	40	40	40	135	53	154	60	126	49
Pob. 5 años (Meta Programática 2023)	VOP + VIP 2do. Ref. 5 AÑOS	FLU DE 5 A 11 AÑOS II							
292	148	470							

DIFICULTADES PARA LOGRO DE COBERTURAS

- Necesidad de estrategias de vacunación acorde a condiciones de la comunidad por parte de la IPS Vacunadora (horarios extendidos, vacunación extramural).
- Sistema de información no unificado y con fallas en funcionamiento para cargue y consulta
- Diseño, implementación y evaluación de planes de acción (medible y de impacto) EAPBS
- Falta de cruce de esquemas aplicados en otros municipios o ciudades
- Pobre seguimiento y demanda inducida de EAPBS a población objetivo, escasa respuesta
- Pobre participación de padres e instituciones educativas y operador del ICBF
- Falsa sensación de inmunidad absoluta / mitos y creencias populares sobre efectos

GESTION TERRITORIAL PARA LA PREVENCION DE LA VIOLENCIA INTRAFAMILIAR

Dentro de los eventos de salud mental, se encuentran los tipos de violencia, evidenciadas en la interacción dentro de los contextos familiar, personal, social, educativo y laboral, afectando la integridad y desarrollo personal en las diferentes etapas de la vida, tanto a mujeres como a hombres. Teniendo en cuenta que en los tipos de violencia se evidencia la disminución de la integridad corporal de la persona, el daño psicológico y la degradación o minimización de la autonomía de las personas, el Programa de Salud Mental, dirige el trabajo de prevención de los tipos de violencia partiendo de la atención primaria en salud con un enfoque de derechos que apunta a generar condiciones para el goce efectivo, progresivo y sostenible de los derechos fundamentales definidos por la Constitución Política de Colombia, sus desarrollos normativos y

jurisprudenciales; se reconoce la conectividad efectiva, integral, interdependiente, y transversal de los derechos políticos y civiles, económicos, sociales y culturales y los colectivos y sus niveles de promoción, protección, restitución y garantía, reconociendo al ser humano como sujeto de derechos indivisibles, universales inalienables e imprescriptibles.

A través del Comité mensual para la Red de Buen Trato, se presentan estrategias en cada uno de los sectores que forman parte del Comité, actividades que desde su hacer y quehacer fortalecen factores protectores hacia los hábitos y estilos de vida saludables que ayudan en la salud mental a gestionar las emociones, a contar con espacios de escucha activa e interactuar en otros espacios diferente al laboral y del hogar. Contamos con profesionales en el área de psicología en sectores como cultura, deportes, comisaría, desarrollo económico, educación, programa del adulto mayor, programa de atención a la discapacidad, programas sociales; se cuenta además con la presencia de personal de ICBF, Policía de Infancia y Adolescencia, los inspectores de policía y la presencia de las dos IPS – pública y privada.

Mensualmente se atienden casos de especial atención para ser abordado por los sectores implicados y adicional se presentan los avances en los 10 planes de acción para un total de 50 actividades macro en el ámbito de las escuelas de formación deportiva y de alto rendimiento; escuelas culturales y grupos focales de cultura, grupos de emprendimiento y del comercio, instituciones educativas, programas sociales, grupos de juventud, mujer, ludotecas y Centros de Desarrollo Infantil, entre otros.

SALUD AMBIENTAL

Se realiza el avance e implementación del plan de cumplimiento para acueductos rurales junto con los acompañamientos solicitados por los acueductos para la creación de este documento. Acatando lo descrito en la Resolución 622 de 2020.

Se logró que el Acueducto Vereda El Chuscal implementara un sistema de tratamiento del agua, gracias al apoyo técnico de la entidad a través de las mesas de trabajo. Todos los sistemas de acueducto en la zona rural, expresan que estos fueron los 3 años en los cuales se recibió más apoyo por parte de la administración en relación a las capacitaciones, la visibilidad que generaron y acompañamiento en el cumplimiento de la normativa sanitaria

Fortalecimiento en el cumplimiento de las estrategias de Información Educación y Comunicación (IEC) Dirigidas a el comercio, autoridades y comunidad (por primera vez se capacita a través de la secretaria de salud en manejo seguro de sustancias químicas y residuos peligrosos, curso de bioseguridad dirigido a centros de estética ornamental, consumo seguro del Agua- Fortalecimiento de acueductos veredales)

Se generó un impacto positivo sobre las personas, las cuales reconocieron la importancia del manejo adecuado de sustancias químicas y los malos hábitos en relación a su manipulación. Probablemente estas personas, replicarán en sus hogares los aprendizajes obtenidos, puesto que, se sensibilizó sobre el riesgo a la salud en las familias con la presencia de innumerables sustancias peligrosas.

se realizó capacitación sobre la importancia del reciclaje y posconsumo, en donde se indica el correcto almacenamiento de los residuos.

se informa a los usuarios con el apoyo de secretaria de ambiente se maneja un programa posconsumo en donde los usuarios pueden llevar las RAEES, llantas, aceite de cocina usado.

Se realiza la consolidación del censo de generadores de residuos peligrosos municipales

Se realiza la revisión del documento y se realizan visitas en campo donde los diferentes establecimientos establecen las medidas de bioseguridad a fin de prevenir y/o mitigar los contagios por covid-19

Se logro construir el mapa de riesgo químico y biológico, el cual fue socializado con la oficina de gestión del riesgo, el cual permitirá un mayor alcance en la atención de emergencias por productos químicos

Realización de análisis de tendencias para establecimientos de alto riesgo sujetos de visitas de inspección sanitaria con mayor incidencia en cada uno de sus ítems, identificando el nivel de cumplimiento.

Implementación y desarrollo de la estrategia de información educación y comunicación (IEC) en inocuidad y calidad de alimentos y bebidas con campañas de sello de calidad semaforización implementada en los establecimientos sujetos de inspección vigilancia y control (IVC)

Aplicación de capacitaciones dirigidos a personal de establecimientos y población en general de manera presencial en buenas prácticas de manufactura, manejo seguro de bebidas alcohólicas, BPH de cárnicos y campañas educativas con piezas comunicativas difundidas a la población a través de redes sociales

Diminución de riesgo en salud pública de infecciones e intoxicaciones en la comunidad mediante toma de medidas sanitarias que permiten realizar control a los diferentes establecimientos de comercio

Monitoreo de alimentos y bebidas comercializados en el municipio, determinando desviaciones en los procesos y disminuyendo posible generación de ETA (Enfermedades Transmitidas por Alimentos)

Se garantizó la calidad de leche que se distribuye dentro del municipio, bajo lo establecido en el Decreto 616, 1880 de 2011 y la Resolución 2674 de 2013.

Se logro gran acogida en los colegios rurales y urbanos del municipio teniendo un más de 10 capacitaciones en ellos, logrando gran índice de preguntas por los estudiantes de los diferentes grados de 11 a 17 años

Se logra generar foro de encuentro académico sobre tenencia responsable de mascotas y otras enfermedades en zoonosis, para el mes de la erradicación mundial de la rabia.

Se logra alimentar con información la app de mascotas del municipio, actualizando el censo de vacunación y censo de identificación animal

Implementación y refuerzo de ítems identificados con mayor riesgo en inocuidad alimentaria en planes de capacitación ofrecido a la comunidad.

Acompañamiento a dos eventos de talla internacional como fue serio picnic entre otros, sin evidencia de eventos que involucraran riesgo a los asistentes. Se implemento el plan de inspección vigilancia y control sanitario en eventos masivos para el municipio de Sopó

Se consolida y actualiza mensualmente base de datos de los establecimientos y vehículos inscritos y vigilados en el municipio, contándose con un total de 352 establecimientos de alimentos y 501 vehículos transportadores de alimentos con vigencia hasta el 30 de septiembre de 2023

Cadena cárnica Intervención en los diferentes niveles de la cadena, desde el transporte de animales en pie, verificación de la procedencia y el transporte de canales, hasta la comercialización

En cuanto a los logros más importantes, en aras de mejorar y contar con un instrumento que le permite al grupo técnico y a los abogados tener una visión clara respecto de las actuaciones que se deben adelantar para la efectiva consecución de un procedimiento sancionatorio, así como la ejecución de acciones para la protección de la salud pública, que se configura como una responsabilidad estatal en cabeza de las autoridades sanitarias y que conlleva a la efectiva realización de los derechos de los ciudadanos a gozar de plena salud individual y colectiva por el uso y consumo de bienes y servicios, se construyó el PROCEDIMIENTO SANCIONATORIO EN MATERIA DE SALUD PÚBLICA. Documento que se encuentra publicado desde el 15 de junio de

2021, y el cual tiene como propósito señalar los pasos para realizar con éxito el procedimiento administrativo de carácter sancionatorio, cuando se da la vulneración a la normativa sanitaria.

-Trabajo en equipo, respecto de lo cual se resalta por parte de la secretaria de Salud, el Coordinador de Control de Riesgos y los Inspectores, se ha visto reflejado ya que la comunicación ha sido muy fluida para la gestión de los diferentes temas que se han ido resolviendo.

-Los ciudadanos que han sido objeto de proceso sancionatorio, han sido muy receptivos, no solamente en su actuar dentro del proceso, allegando las pruebas que les corresponde para su defensa, sino también, realizando las acciones encaminadas a mitigar el riesgo a la salud pública. el proceso tanto de visitas como de apertura de los procesos sancionatorios, ha tenido un impacto importante frente a la prevención del peligro o daño que se pueda materializar por parte de los establecimientos de interés frente al derecho tutelado que le asiste al conglomerado social.

Es importante señalar, que desde la apertura de los expedientes y hasta el momento de la expedición de las resoluciones de calificación y/o sanción, no se ha tenido conocimiento o prueba alguna de que se haya causado daño en la salud de algún ciudadano por parte de los establecimientos existentes en la jurisdicción de Sopó.

En cuanto a los procesos con imposición de sanción, debe indicarse que se les ha aplicado y respetado el debido proceso que le asiste a las personas naturales y jurídicas propiamente dichas, el cual se encuentra enmarcado en artículo 29 de la Carta Política, así como, la graduación de la sanción instituida en la norma para cada proceso en particular.

Otro de los logros importantes es que desde el año 2020 a la fecha se realizó un recaudo monetario en materia de sanciones.

MATRIZ DOFA
Fortalezas
<ul style="list-style-type: none">• Dentro de las competencias en materia de Autoridad Sanitaria contar con espacios en infraestructura separados para atender a la comunidad y entidades vigiladas es una fortaleza que valoran las entidades de control. valoran las entidades de control. valoran las entidades de control. valoran las entidades de control.• El Talento Humano certificado y especializado para cada uno de los procesos en especial lo relacionado con las acciones de Inspección, Vigilancia y Control Sanitario es un gran acierto• Frente al plan de trabajo concertado con el Laboratorio de Salud Pública de Cundinamarca para la toma de muestras de alimentos y bebidas se ha dado cumplimiento en el 98% del cronograma.• Se realiza el levantamiento y/o actualización de mapas de riesgo de los acueductos ubicados en el municipio a fin de verificar las posibles sustancias de interés sanitario que puedan afectar la calidad de agua de dichos sistemas.• Avance del 80% en dos años de trabajo, en el proceso de elaboración de Mapas de Riesgo para la Calidad de Agua de las fuentes abastecedoras de agua. Se logró finalizar el proceso de adopción de mapa de riesgos en 4 de los 6 acueductos que tuvieron pendiente ese trámite por más de 5 años.• El Municipio de Sopó cuenta con Certificación Sanitaria Favorable en materia de calidad de agua para la vigencia 2022, es decir, IRCA Sin Riesgo.• Articulación con la Secretaría de Gobierno, Inspección de Policía, Policía y Dirección de Seguridad para los operativos, mitigando el riesgo de ingreso, distribución y comercialización en al municipio de alimentos y bebidas que puedan afectar la salud individual y colectiva.• Dentro de las acciones como autoridad sanitaria para mitigar la presencia de enfermedades transmitidas por vectores, se han vigilado y aplicado acciones de Inspección y Vigilancia Sanitaria a consultorios veterinarios, PETS y droguerías veterinarias.• Convenio ICA para expedición de Guías de movilización en el municipio, para el transporte de carnes, mitigando riesgo de transmisión de enfermedades transmitidas por alimentos en mal estado.

MATRIZ DOFA
Fortalezas
<ul style="list-style-type: none">• Se brindo herramientas al talento humano de los diferentes sectores en materia de Enfermedades Zoonóticas y normativa que rige en sus seguimientos.• En alianza estratégica con la oficina de Prensa, se generaron estrategias de Información, Comunicación y Capacitación a través de canales virtuales para llegar a los comerciantes del municipio, comunidad en general para autocontrol y corresponsabilidad en la salud publica de los Soposeños.• Fortalecimiento de las herramientas tecnológicas actuales para aumentar la eficiencia en la captura de la información, a fin de evitar perdida de información importante derivada de las acciones ejecutadas en campo en Inspección, Vigilancia y Control• Contar con líneas de atención a la comunidad 24/7, brindando atención, información y orientación en temas relacionados al estado de salud, no solamente lo relacionado con la pandemia.• Desarrollo de Programas radiales con enfoque a salud durante la pandemia, sobre hábitos saludables, actividad física, nutrición y alimentación, prevención de enfermedades
Debilidades
<ul style="list-style-type: none">• No contar con un grupo interdisciplinario de profesionales de diferentes secretarias expertos en sus áreas que retroalimenten con su información las acciones para fortalecer los acueductos veredales.• No contar con un Plan de Comunicaciones estructurado con enfoque a la Secretaria de Salud que fortalezca el cambio cultural, de hábitos y se pueda influir en conductas o hábitos que generen riesgo en la salud de la comunidad.• Las estrategias de publicidad y divulgación no llegan a todos los ámbitos, por lo tanto se hace necesario medios de difusión masivos diferentes o alternativos a las redes sociales.
DEBILIDADES
<ul style="list-style-type: none">• No hay rutas de recolección de residuos peligrosos en las IED; se hace necesario estrategias de comunicación con la comunidad educativa para hacer llegar de manera efectiva el tema de manejo seguro de sustancias químicas. Vincular con el cronograma de capacitaciones de las empresas.• Diseñar una estrategia o incentivo para motivar a las personas a la participación de estos talleres, puesto que se evidencia bajo interés en asistir a las capacitaciones si no es de forma obligatoria; espacios donde los generadores se capaciten en cuanto a la manipulación y disposición de los diferentes residuos peligrosos que pueden generarse dependiendo su actividad económica.• Crear una articulación con las entidades de socorro y empresas del sector para la gestión de emergencias de tipo químico y de residuos peligrosos. Es necesario fortalecer las capacidades de los establecimientos y actores involucrados para que puedan cumplir el requerimiento higiénico sanitarios, políticas y acciones de salud ambiental.• Las estrategias para divulgación de temáticas transversales como la tenencia responsable por parte de Gobierno, Desarrollo Económico y salud no esta articulada y al generarse por separado no tiene los alcances esperados; el reto llegar a mayor población de jóvenes del municipio y así poder capacitarlos en lo referente a las temáticas dadas en lo relacionado a zoonosis.

MATRIZ DOFA
Fortalezas
DEBILIDADES: <ul style="list-style-type: none">• Desarrollar de forma articulada con todos los sectores intervinientes el plan de IVC en eventos masivos documentado, programar y desarrollar revisiones previas a los eventos, reuniones con organizadores y revisión de documentación para mitigar cualquier riesgo a la comunidad.• Teniendo en cuenta la cantidad de vigilados y sus efectos a nivel de sanciones, el profesional Jurídico de la dependencia no alcanza a desarrollar ante la aplicación de las medidas sanitarias el inicio del proceso sancionatorio, e ir acorde con los inspectores, toda vez que, el número de aplicación de medidas sanitarias siempre es bastante elevado para ser cubierto por un único abogado.• Al no contarse con empresa asociada que garantice la notificación electrónica de las comunicaciones generadas desde la secretaría, tanto de las actas de IVC como de las actuaciones dentro de los expedientes sancionatorios garantizando el cumplimiento al acceso a la información, se pierde tiempo tratando de ubicar a los sancionados.• Se debe actualizar la aplicación de la plataforma de información Sicriesan y enlazarla al micrositio de la secretaria, donde el usuario pueda realizar consulta de su estatus sanitario y de su expedientes.
Oportunidades
<ul style="list-style-type: none">✓ Formular los actos administrativos por el cual se adopta el mapa de riesgos de EMSERSOPÓ y realizar seguimiento a las autorizaciones sanitarias de los acueductos rurales.✓ Lograr que los 9 sistemas de acueducto se encuentren en concepto sanitario favorable o favorable con requerimientos y que este concepto se mantenga a través del tiempo, a través de acompañamiento por expertos.✓ Entablar una ruta de comunicación exitosa con los acueductos para solucionar de manera oportuna y eficiente las dudas que se tienen a cerca del plan de cumplimiento para la calidad de agua.✓ Determinar un canal de comunicación determinado entre las otras entidades y oficinas de la Administración Municipal involucrados en el fortalecimiento de los acueductos, lo que llevó a ineficiencia en la gestión de compromisos y errores en la transmisión de la información.✓ Gestionar que oficinas como OAPE (Alcaldía Municipal), CAR y Secretaría de Salud de Cundinamarca, desde su competencia, apoyaran de forma económica y técnicamente al fortalecimiento de los acueductos rurales.✓ Entablar una ruta de comunicación con las instituciones educativas con el fin de crear conciencia de la importancia de generar los espacios correspondientes y brindar las capacitaciones en diferentes temáticas de salud ambiente, dado que dichas instituciones son reacias a permitir el ingreso de personal experto en dichas temáticas, donde se podrían generar proyectos intersectoriales e interdisciplinarios.✓ Diseñar una estrategia para crear conciencia de la responsabilidad que tienen los establecimientos de realizar el seguimiento a los residuos desde el momento que se generan hasta que se dispone de la manera adecuada✓ Realizar seguimiento a los establecimientos por lo menos tres veces en el año según el puntaje sanitario obtenido, generando mayor confianza en la entrega de productos alimenticios del municipio de sopo✓ Aplicar el sello de calidad a nivel Sanitario en la totalidad de establecimientos del municipio y generar incentivos para mantenerlo.✓ Concertar capacitaciones para grupos de empresas dependientes de visitas sanitarias donde se abarquen todos los temas higiénico sanitarios.

MATRIZ DOFA
Fortalezas
<p>Oportunidades:</p> <ul style="list-style-type: none">✓ Mayor eficiencia en la asignación de vehículo para transporte de muestras pues en ocasiones no agendan el servicio y se presentan inconvenientes.✓ Fortalecer la cooperación intersecretarias para la identificación y reporte de hatos que presenten irregularidades, para mitigar enfermedades en ganado y que pueden afectar a las personas.✓ Fomentar la identificación de las mascotas a través de dispositivos códigos qr. Etc. Accequibilidad a la información y accesibilidad para el registro de la comunidad.✓ Como uno de los grandes retos, es lograr que las personas que infringen la norma no cierren los establecimientos y se desaparezcan sin informar a la Secretaría respecto del lugar de notificaciones, ya que de esa forma se pierden la oportunidad de ejercer su derecho a la defensa en el curso del proceso, lo cual les resulta más gravosa la sanción.✓ Como reto a corto plazo, se plantea que los establecimientos de interés en salud pública en su gran mayoría apliquen en debida forma la normativa sanitaria y en ese sentido, se disminuya el riesgo, y en efecto la aplicación de Medidas Sanitarias. Ello, partiendo de la experiencia que han tenido los propietarios de los establecimientos sancionados a la fecha.✓ Lograr que, a través de la capacitación ofrecida por el equipo técnico, las personas naturales y jurídicas del Municipio ofrezcan mejores servicios a la comunidad de Sopó y las demás personas que se provean de los mismos.✓ Crear el expediente digital, para que de esta manera se asegure la información. Para lo cual se podría implementar el módulo de consignación de la información en la aplicación SICCRIESSAN que maneja la Secretaría de Salud. Crear un link a través del cual los sancionados puedan revisar el estado de su expediente mediante una clave que se les asigne.
Amenazas
<ul style="list-style-type: none">• La desmotivación de los residentes del Municipio para la vacunación, hacen latente el riesgo que se distancie la posibilidad de eliminar el tapabocas.• Sistemas de acueductos rurales que quieren cambiar el uso del recurso hídrico ante la autoridad ambiental, para así evitar las acciones de inspección, vigilancia y control sanitario de sus sistemas de distribución ha dilatado el proceso con las entidades de IVC Departamental y Nacional para el concepto sanitario.• Incumplimiento de la normatividad por parte del personal, que intervienen a lo largo de la cadena cárnica.• El desconocimiento de la normatividad en Tenencia Responsable y Zoonosis, puede generar choques y diferencias para acatar los términos de Ley por parte de la población del Municipio.• Mitos, desconocimiento y mala gestión emocional ha generado un aumento de patología mental.• Cambio normativo tan rápido y poco claro en los lineamientos del nuevo gobierno a nivel Nacional, generando confusión y poca adherencia al cumplimiento del mismo.

13. RECOMENDACIONES GENERALES

- ❖ En la proyección del Plan de Desarrollo se debe contemplar acciones transversales de todo el sector social para optimizar los recursos tanto talento humano como presupuestal, dado que las problemáticas en salud, se pueden abordar desde escenarios como cultura, deportes, ambiente y de gobierno, los cuales tendrán un impacto mayor; que si solo se concentran en el sector salud.
- ❖ Establecer como pilar fundamental según los lineamientos del Plan Decenal de Salud Pública en todos los programas la gobernanza, dado que no todos los procesos de gobierno, las instituciones que lo representan se articulan procedimientos y prácticas para el cumplimiento de metas nacionales y departamentales.
- ❖ Los lineamientos que emiten los Ministerios no están alineados a los planes y acciones de departamentos y territorios como los municipios quedamos en medio, perdiendo tiempo y recursos en determinar cómo se da cumplimiento a los dos entes, muchas veces en contravía de lo que necesita el territorio.
- ❖ La limitación del sector salud para contar con espacios efectivos en las Instituciones Educativas, no permite acciones contundentes en la comunidad educativa (padres, estudiantes, docentes y administrativos) como lo son acciones de promoción y prevención en salud mental, salud sexual – reproductiva, alimentación escolar saludable y promoción del buen uso del tiempo libre como factor protector para enfermedades físicas, psicológicas y mentales. Lo anterior, teniendo en cuenta la poca articulación que a nivel departamental se ve entre la Secretaría de Salud y la Secretaría de Educación Departamental, que limitan las acciones de intervenciones colectivas.
- ❖ Mantener acciones de vigilancia sanitaria, fortaleciendo sus competencias para garantizar calidad de agua en el municipio, se les deja los mapas de riesgo, insumo importante para la caracterización del agua y así requerir acciones específicas para mantener un IRCA, sin riesgo.
- ❖ Teniendo como experiencia la débil efectividad y calidad del dato de las acciones realizadas por el equipo del PIC - en acciones para la promoción y prevención, se debería replantear las estrategias que deben realizar los equipos de gestión de la Salud Pública liderados por la Dirección Local de Salud, quienes han sido más efectivos para ejecutar que el mismo Hospital Divino Salvador de Sopó en especial en los ámbitos comunitarios, educativos, laborales e institucionales.
- ❖ Debido al comportamiento a nivel Mundial pos pandemia, a pesar de tener un programa de salud mental que brindo cobertura en los diferentes ámbitos, es importante teniendo en cuenta la reforma a la salud, implementar y adoptar la política de salud mental para el Municipio de Sopó.
- ❖ Es importante que para la evaluación de la Política Pública de Seguridad Alimentaria y Nutricional se contemple la posibilidad de contratar a la Universidad Nacional para que realice la evaluación de la misma, lo anterior dado que ha sido esta academia, quien apoyo la formulación y cuenta con profesionales en investigación que pueden cimentar las posibles soluciones a las problemáticas actuales de seguridad alimentaria y nutricional.
- ❖ Teniendo en cuenta las acciones de vigilancia sanitaria y el crecimiento a nivel de vigilados frente a la inocuidad alimentaria y las acciones de seguimiento en territorio, las muestras tanto de agua como de alimentos que se deben entregar a entes de Inspección, Vigilancia y Control es de vital importancia contar con un vehículo que permita las acciones en todo el territorio.
- ❖ Mantener las acciones de vigilancia en salud pública de forma permanente, teniendo en cuenta las notificaciones semanales y el monitoreo y seguimiento a los eventos de notificación obligatoria. contratar una profesional en epidemiología a principio de año, para el tema de notificación de pólvora, eventos prioritarios de salud pública, asistencia a COVES departamentales e inicio de los COVES municipales y COVECOM.

- ❖ Se recomienda desde el inicio del periodo de gobierno generar enlaces con las EPS y los líderes de los diferentes programas de atención en salud para articular toda la planeación logrando una mayor oportunidad y cobertura en la población.
- ❖ Contratar un profesional (Psicólogo), desde principio de año y que tenga una continuidad entre cada vigencia, para las notificaciones semanales de los eventos de Salud Mental, y para el seguimiento de los casos que se presenten.
- ❖ El personal del PIC debe ser más asertivos y empáticos en la atención de la población en los microterritorios, por ello sería de vital importancia que no tengan más contratos en otros municipios.
- ❖ Continuar insistiendo en la importancia del diligenciamiento de los formatos para la entrega de los reportes de salud mental, que deben realizar los entes pertinentes, Hospital, Comisaria, EPS, Equipo de profesionales de salud mental.
- ❖ Lograr que en los Comités donde es integrante la Secretaría de Salud, siempre vaya el mismo funcionario y/o contratista, para lograr llevar la trazabilidad y cumplimiento de los compromisos que se realicen en el mismo.
- ❖ En los Comités que es líder la Secretaría de Salud, se sugiere que siempre participe el mismo funcionario y/o contratista, para que se tenga la trazabilidad de las acciones realizadas en dicho comité.
- ❖ Continuar con el proceso de conformación del Consejo Territorial de Seguridad Social en Salud.
- ❖ Se hace entrega del primer componente del ASIS, el cual será un insumo de vital importancia para el nuevo Plan de Desarrollo Municipal y Plan Territorial en Salud.

FIRMA:



Secretario (a) de Despacho



Jefe de Control Interno
JOSE OCTAVIO BANOY RIOS



Jefe de Oficina Asesora de Planeación Estratégica
JAVIER EDUARDO JIMÉNEZ FORERO

